الأحد 15 نوفمبر 2026

دلالة للوساطة
DLALA BROKERAGE

ملخص أداء السوق القطري

المؤشر العام	9,847	الشركات المرتفعه
التغير اليومي	-1.80%	5
التغير اليومي بالنقاط	-180	الشركات المنخفظه
التغير من بداية العام	-8.50	47

حركة المؤشر خلال الجلسة

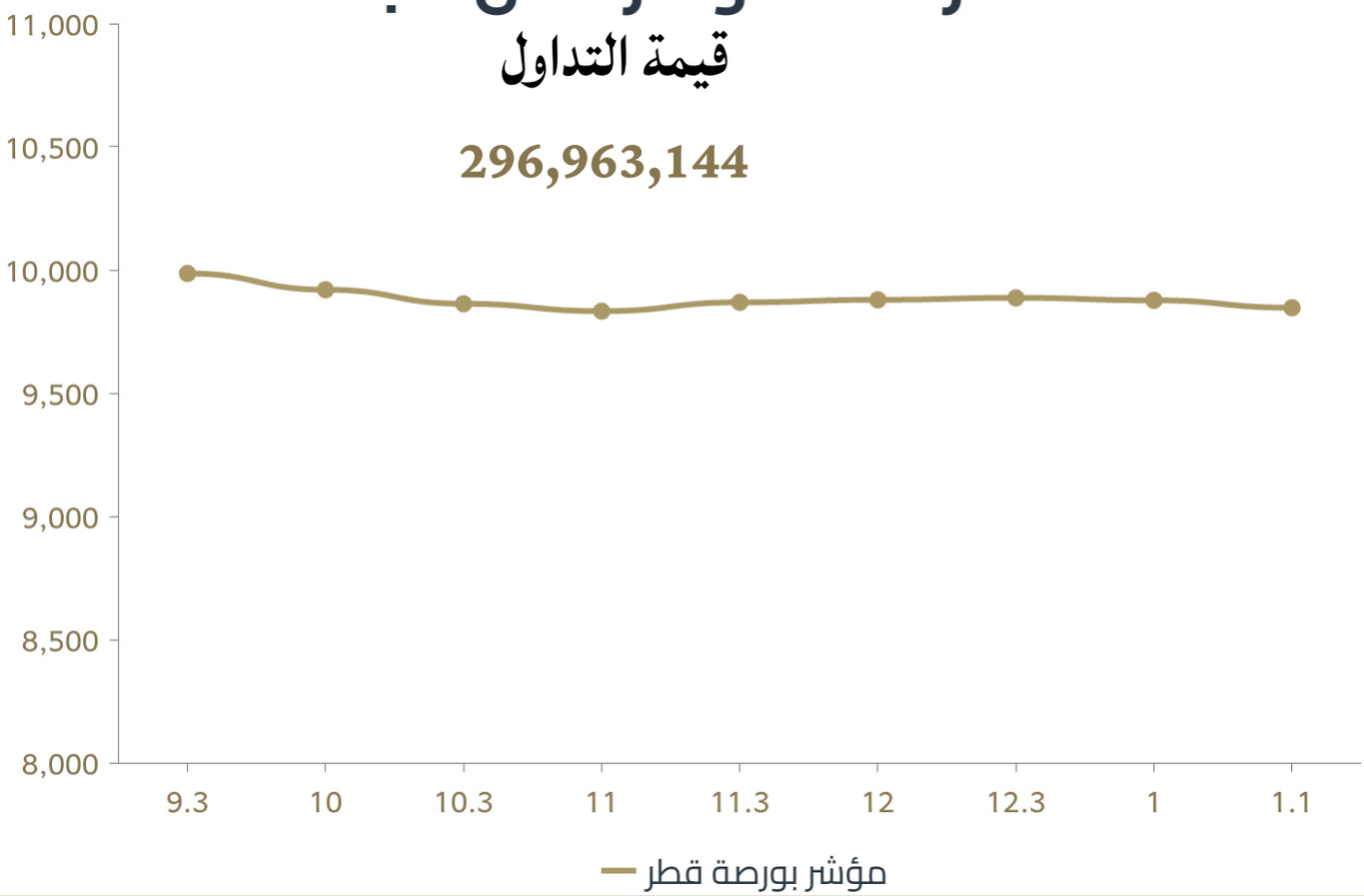

www.dlalabroker.com
44284112-44284427
invest@dlalaholding.com

قطاعات السوق

النقل	الاغلاق	التغير اليومي	التغير من بداية العام
التأمين	2907.06	-0.58%	16.24%
الاتصالات	2370.14	-0.86%	6.33%
البنوك	5082.98	-2.26%	-3.10%
النقل	5200.03	-1.76%	-4.90%
السلع والخدمات	7723.49	-0.61%	-7.25%
الصناعات	3793.49	-1.44%	-8.33%
العقارات	1359.4	-1.17%	-11.10%

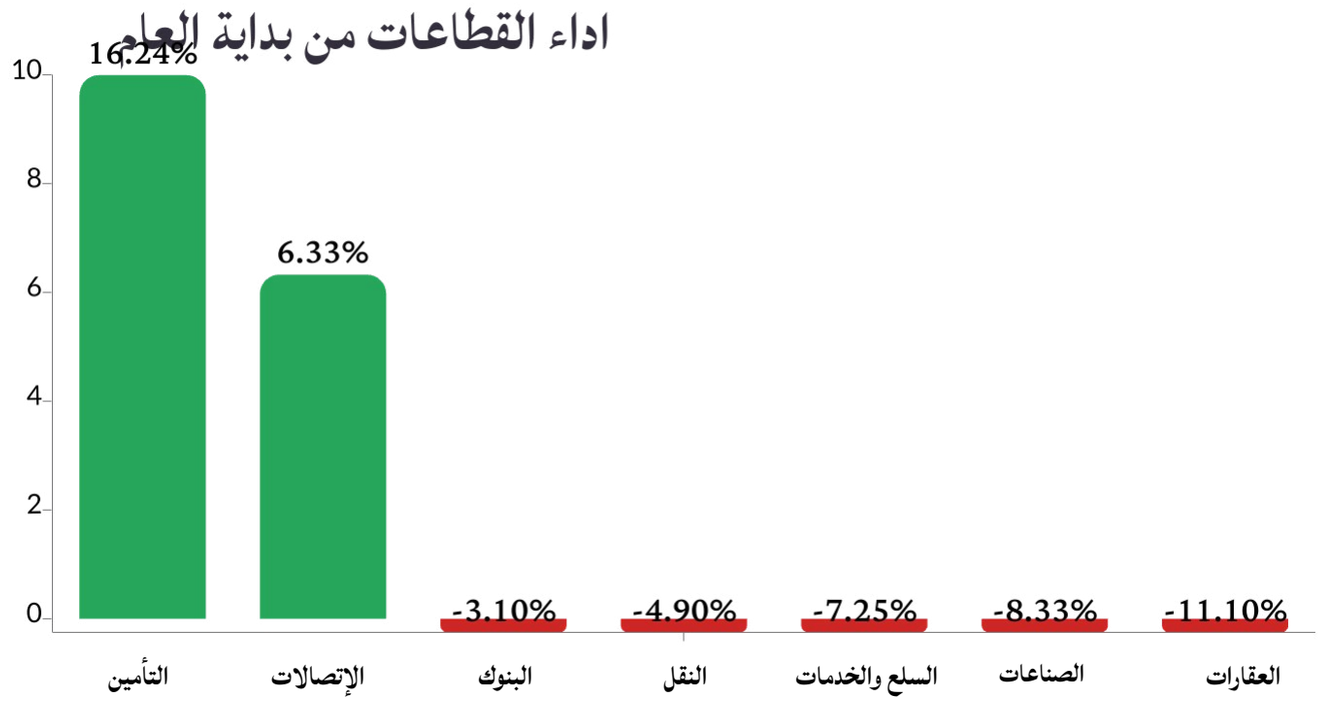

الاكثر ارتفاعا منذ بدايه العام

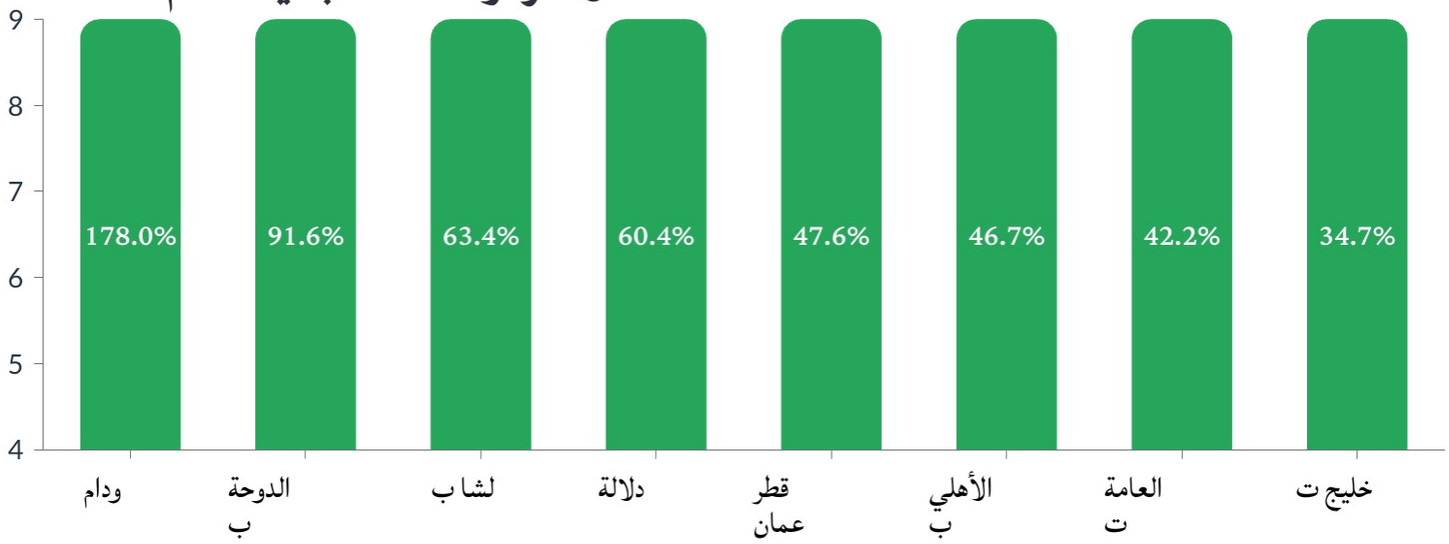

الاكثر هبوطا منذ بدايه العام

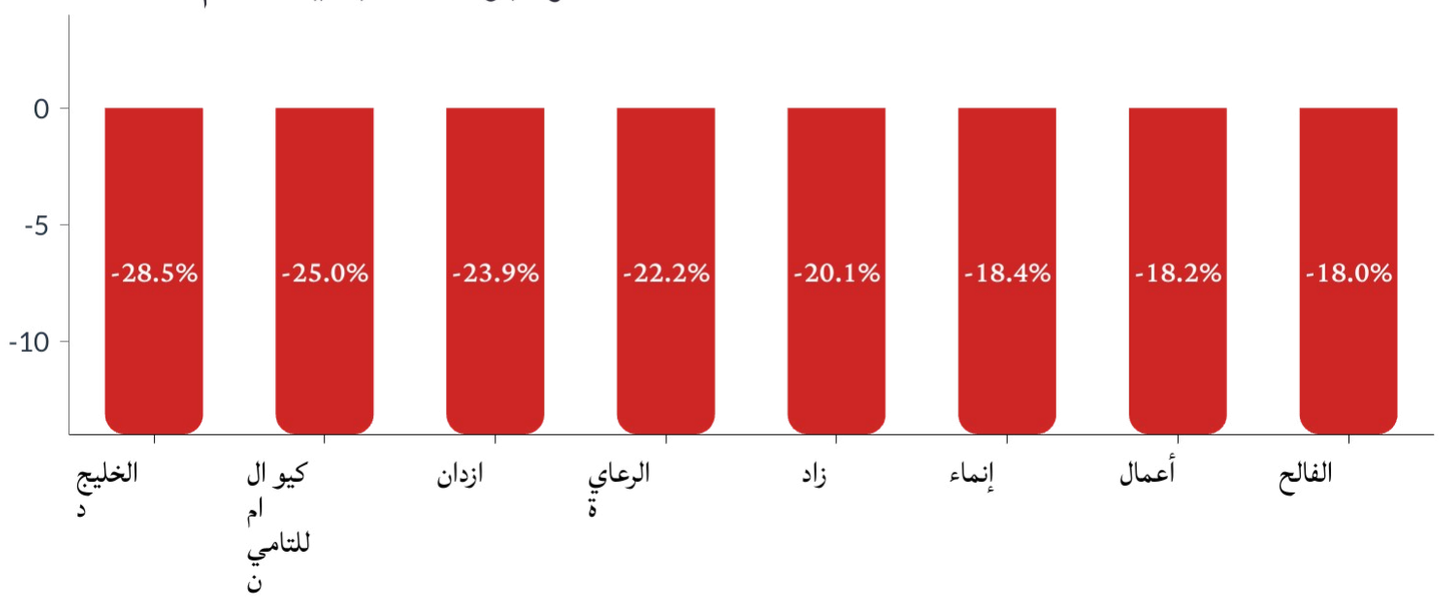

اداء الشركات المكونه للمؤشر منذ بدايه العام			
الشركة	وزن الشركة في المؤشر	السعر بداية العام	الاداء من بداية العام
مسيعيد	13.09%	1.093	261.39%
الدوحة	9.74%	2.87	91.64%
بلدنا	2.13%	1.279	67.24%
قامكو	3.90%	1.6	40.25%
الريان	12.87%	2.194	38.56%
الوطني	30.86%	18.660	12.59%
التجاري	5.36%	4.2	-40.52%
ازدان	0.54%	1.058	-48.87%
الخليج الدوليه	0.91%	2.56	-62.23%
استثمار	0.88%	4.03	-66.75%
بروة	1.07%	2.436	-66.95%
وقود	2.09%	15.17	-72.64%
ملاحة	1.76%	10.77	-75.21%
اوريدو	2.50%	13.030	-79.78%
دخان	1.43%	3.50	-82.44%
المصرف	4.81%	23.950	-82.46%
الدولي	1.57%	11.430	-82.69%
صناعات قطر	3.00%	11.93	-86.14%
ناقلات	1.22%	4.489	-87.50%
الكهرباء والماء	0.27%	15.05	-95.42%

مقارنة اداء المؤشرات

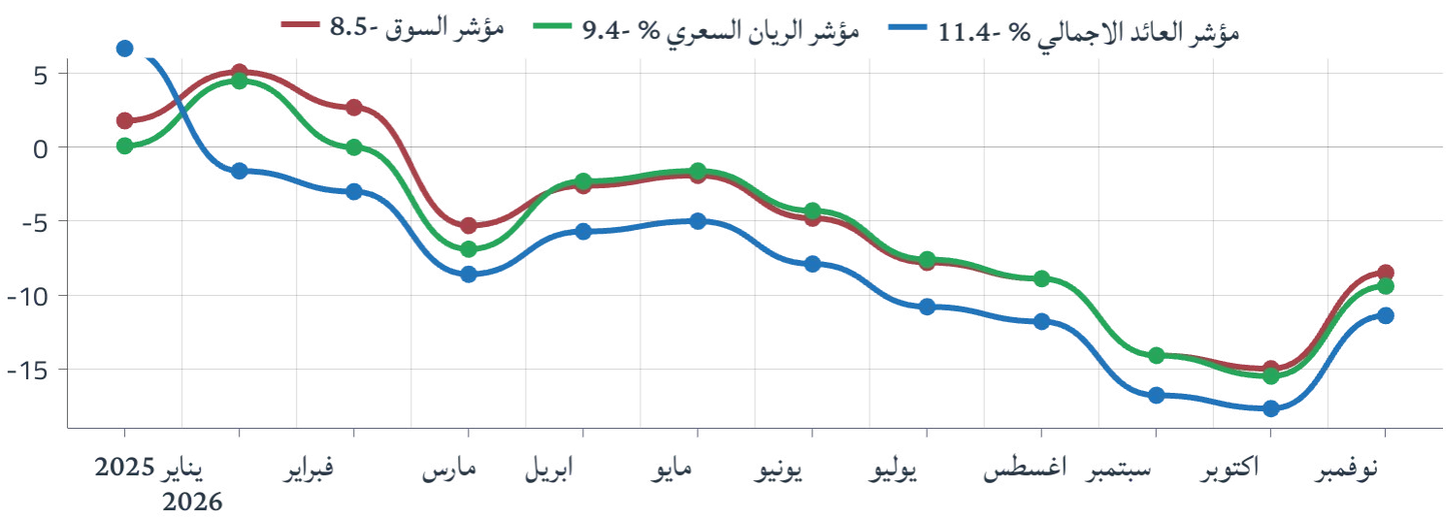

الافضل اداء من بداية العام شركات المؤشر

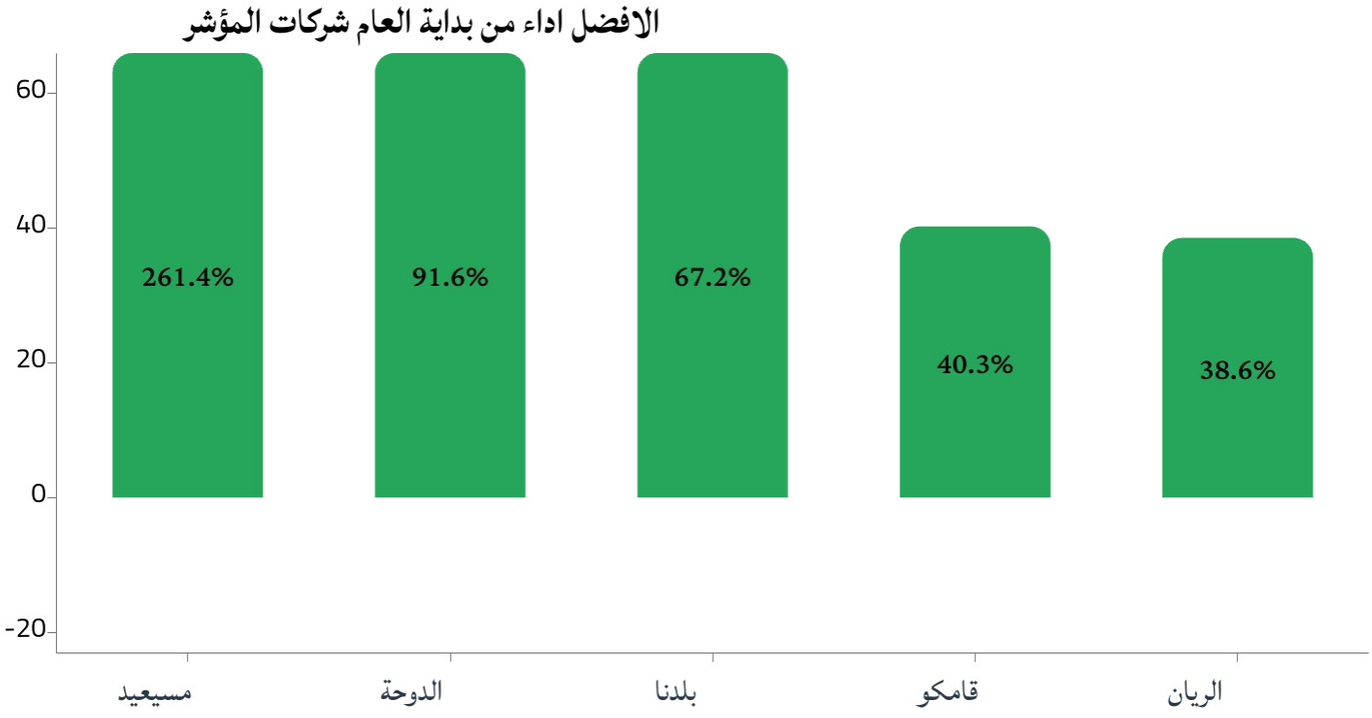

المؤشرات المالية الرئيسية- اخر 12 شهر

الرمز	سعر الاغلاق	القيمة الدفترية	العائد على السهم	مكرر الأرباح	مضاعف القيمة الدفترية
قطر الوطني	16.80	13.94	1.87	9	1.2
المصرف الاسلامي	21.69	12.96	2.07	10	0.9
البنك التجاري	4.24	5.14	0.48	9	0.7
بنك الدوحة	2.90	3.77	0.29	10	1.6
البنك الاهلي	16.800	2.88	365.50	0	5.8
الدولي الاسلامي	21.69	5.39	0.91	24	4.0
مصرف الريان	4.240	2.60	0.15	28	1.6
بنك لشا	2.899	1.31	0.22	13	2.2
بنك دخان	3.900	2.65	0.27	14	1.5
الوطنية للاجارة	10.890	1.25	43.635	0	8.7
دلالة	1.945	1.00	51.721	0	1.9
قطر وعمان	2.850	0.57	5.91	سالب	5.0
إنماء القابضة	3.300	2.89	0.18	18	1.1
زاد	0.74	5.35	470.10	0	0.1
الطيبة	1.530	-0.21	498.18	سالب	-7.2
السلام	0.745	1.40	69.761	0	0.5
الرعاية	2.649	3.61	197.79	0	0.7
قطر للسينما	12.280	2.18	80.152	0	5.6
وقود	1.347	8.65	1.73	1	0.2
ودام	0.758	-0.13	267.91	سالب	-5.7
مجمع المناعي	5.437	2.53	0.290	19	2.2
الميرة	2.465	8.11	0.91	3	0.3
بلدنا	12.860	1.40	429.61	0	9.2
مقدام	1.423	1.51	220.09	0	0.9
ميزه	5.290	1.10	148.852	0	4.8
الفالح	2.610	1.10	58.444	0	2.4
المحار	10.330	1.35	233.015	0	7.6
#DIV/0!					
التحويلية	12.950	4.18	129.75	0	3.1
الإسمنت	1.243	4.42	238.21	0	0.3
صناعات قطر	2.017	5.89	0.75	3	0.3
المستثمرين	2.950	2.34	103.27	0	1.3
الكهرباء والماء	2.086	14.22	1.26	2	0.1
اعمال	2.590	1.31	82.657	0	2.0
الخليج الدولية	9.760	2.42	36.11	0	4.0
مسيعيد	1.297	1.29	14.59	0	1.0
استثمار القابضة	13.730	12.40	382.04	0	1.1
0.1					
قطر للتأمين	1.750	1.94	14.40	0	0.9
الدوحة للتامين	1.078	2.78	405.39	0	0.4
القطرية العامة	4.048	4.25	0.180	23	1.0
التكافلي	1.500	11878.47	278.631	0	0.0
الاسلامية للتأمين	1.885	3.75	1017.76	0	0.5
QLM	2.860	0.00	321.69	0	1418.7
0.6					
المتحدة للتنمية	2.940	3.25	0.11	26	0.9
بروة	7.179	5.62	0.32	23	1.3
ازدان	1.930	1.27	4.29	0	1.5
4.6					
Ooredoo	0.75	8.45	1.09	1	
فودافون قطر	2.05	1.21	0.18	11	1.7
الملاحة	0.782	16.07	1.34	1	0.0
مخازن	0.531	4.30	197.75	0	0.1
نافلات	11.760	2.52	0.32	37	4.7

دلالة للوساطة

DLALA BROKERAGE

إشعار إخلاء المسؤولية وحقوق النشر:

تم إعداد هذا التقرير من قبل شركة دلالة للوساطة ذ.م.م.، والتي تخضع لرقابة هيئة قطر للأسواق المالية. تم اعداد هذا التقرير في تاريخ اصداره بغرض إظهار المعلومات فقط ولا يعتبر هذا التقرير عرضاً، أو ترويجًا، أو توصية لشراء، أو بيع الأوراق المالية، ولا يعتبر هذا التقرير توصية لاتخاذ منهجية استثمار أو تداول معينة، ولا يُقصد به أن يشكل توصية مالية. على الرغم من أن المعلومات الواردة في هذا التقرير قد تم الحصول عليها من مصادر تعتقد دلالة للوساطة أنها موثوقة، إلا أننا لم نحصل عليها بشكل مستقل ولم نتحقق من هذه المعلومات وقد لا تكون دقيقة أو كاملة، ولا تتحمل دلالة للوساطة أي مسؤولية مهما كانت عن أي خسائر مباشرة أو غير مباشرة تنشأ عن استخدام هذا التقرير. ولا تقدم دلالة للوساطة أي تعهدات أو ضمانات فيما يتعلق بدقة واكتمال المعلومات التي يحتويها التقرير وترفض أي مسؤولية في هذا الصدد. وتحتفظ دلالة للوساطة بالحق في تعديل هذا التقرير في أي وقت، ولا يجوز إعادة نشر هذا التقرير كليًا أو جزئيًا دون الحصول على إذن من دلالة للوساطة.

هاتف : 44284427/44284112

Invest@dlalaholding.com