الخميس 22 اكتوبر 2026

دلالة للوساطة
DLALA BROKERAGE

ملخص أداء السوق القطري

المؤشر العام	8,615	الشركات المرتفعه
التغير اليومي	0.05%	24
التغير اليومي بالنقاط	4.3	الشركات المنخفظه
التغير من بداية العام	-19.95	31

حركة المؤشر خلال الجلسة



www.dlalabroker.com
44284112-44284427
invest@dlalaholding.com

قطاعات السوق

النقل	الاغلاق	التغير اليومي	التغير من بداية العام
التأمين	2583.31	-0.33%	3.30%
الاتصالات	2137.25	0.57%	-4.12%
السلع والخدمات	7040.95	1.11%	-15.45%
النقل	4613.85	0.93%	-15.62%
البنوك	4424.42	-0.55%	-15.65%
العقارات	1212.33	0.18%	-20.72%
الصناعات	3254.65	0.54%	-21.35%

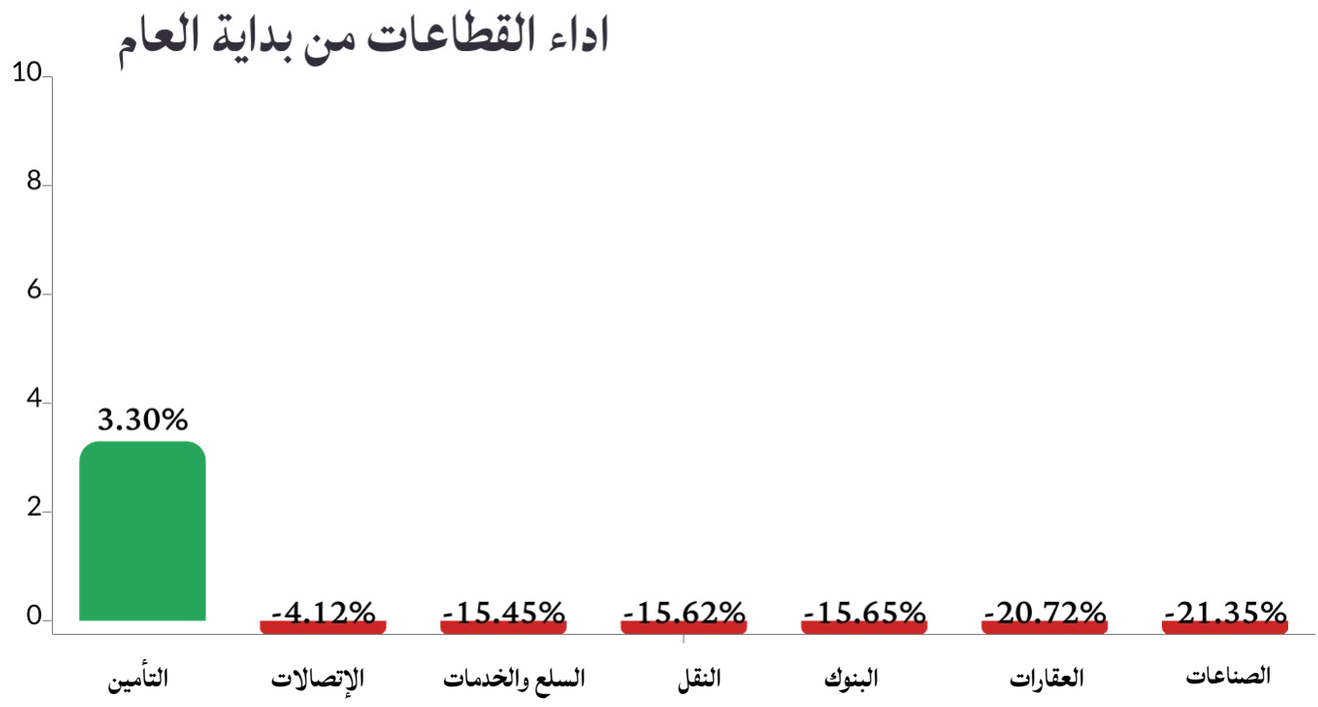

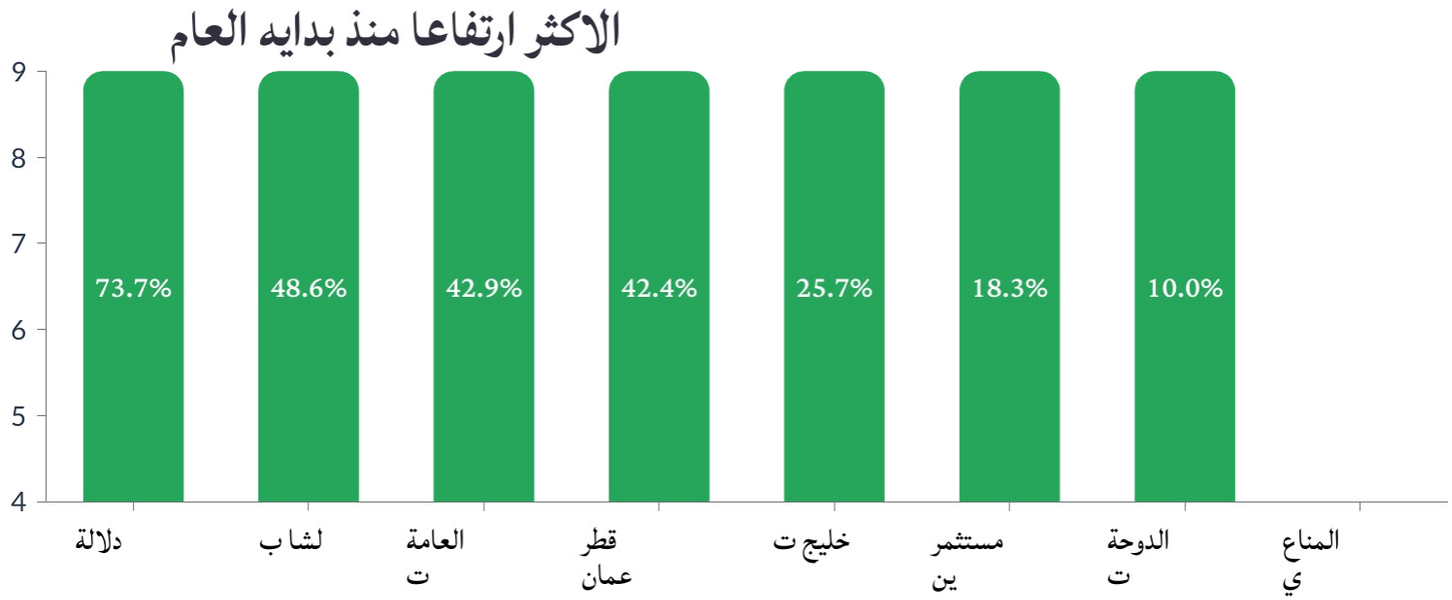
الاكثر ارتفاعا منذ بدايه العام
9
8
7
6
5
4
73.7%
48.6%
42.9%
42.4%
25.7%
18.3%
10.0%
دلالة
لشا ب
العامة ت
قطر عمان
خليج ت
مستثمر ين
الدوحة ت
المناع ي

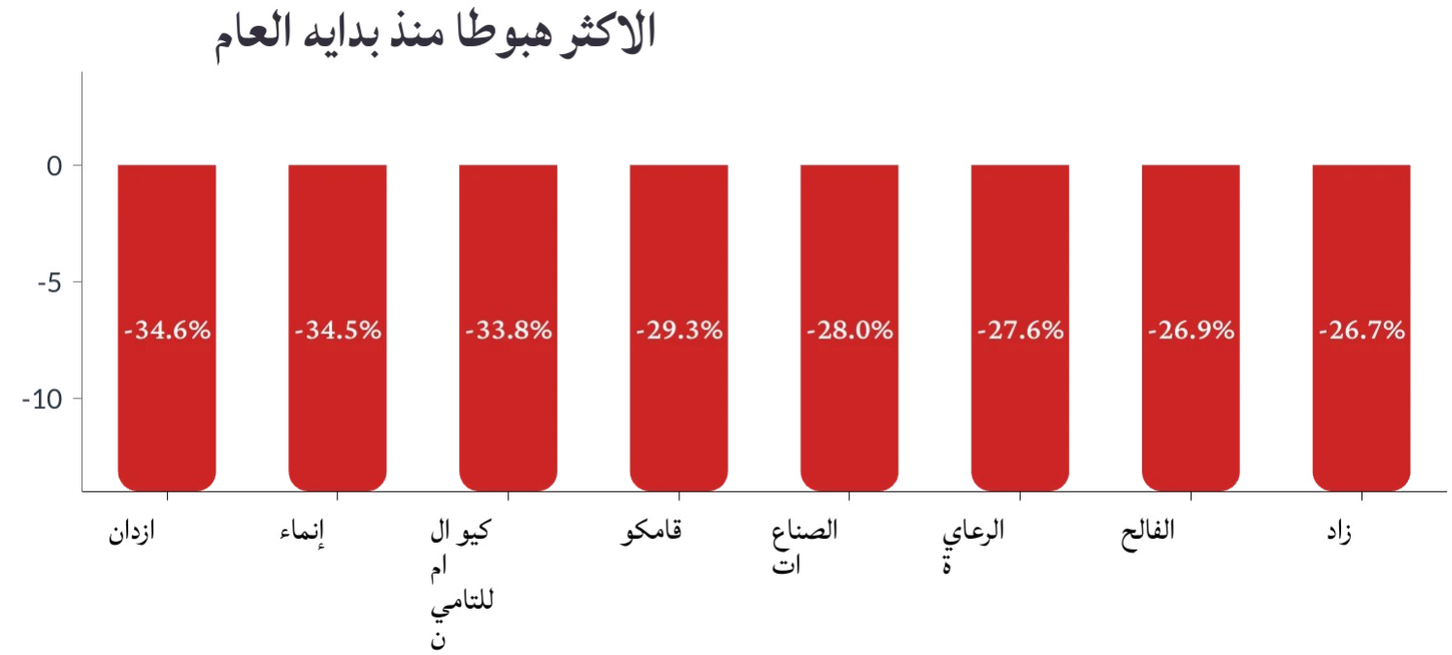
الاكثر هبوطا منذ بدايه العام
0
-5
-10
-34.6%
-34.5%
-33.8%
-29.3%
-28.0%
-27.6%
-26.9%
-26.7%
ازدان
إنماء
كيو ال ام للتامي ن
قامكو
الصناع ات
الرعاي ة
الفالح
زاد

اداء الشركات المكونه للمؤشر منذ بدايه العام			
الشركة	وزن الشركة في المؤشر	السعر بداية العام	الاداء من بداية العام
اوريدو	7.82%	13.03	-10.67%
استثمار	1.67%	4.03	-11.14%
بلدنا	0.79%	1.279	-12.43%
التجاري	5.54%	4.200	-13.10%
الدولي	5.41%	11.430	-15.83%
دخان	4.80%	3.496	-16.33%
ناقلات	5.74%	4.49	-17.22%
الوطني	16.00%	18.66	-17.47%
بروة	1.88%	2.436	-17.90%
ملاحة	4.04%	10.77	-19.41%
وقود	4.35%	15.17	-19.58%
الكهرباء والماء	3.41%	15.05	-19.67%
الدوحة	2.79%	2.87	-22.26%
مسيعيد	1.98%	1.093	-22.60%
المصرف	14.95%	23.950	-22.92%
الريان	4.97%	2.19	-24.38%
صناعات قطر	11.04%	11.930	-27.96%
قامكو	1.39%	1.600	-29.31%
ازدان	0.48%	1.058	-34.59%
الخليج الدوليه	0.96%	2.56	-43.84%

المؤشرات المالية الرئيسية- اخر 12 شهر

الرمز	سعر الاغلاق	القيمة الدفترية	العائد على السهم	مكرر الأرباح	مضاعف القيمة الدفترية
قطر الوطني	16.80	13.94	1.87	9	1.2
المصرف الاسلامي	21.69	12.96	2.07	10	0.9
البنك التجاري	4.24	5.14	0.48	9	0.7
بنك الدوحة	2.90	3.77	0.29	10	1.6
البنك الاهلي	16.800	2.88	365.50	0	5.8
الدولي الاسلامي	21.69	5.39	0.91	24	4.0
مصرف الريان	4.240	2.60	0.15	28	1.6
بنك لشا	2.899	1.31	0.22	13	2.2
بنك دخان	3.900	2.65	0.27	14	1.5
الوطنية للاجارة	10.890	1.25	43.635	0	8.7
دلالة	1.945	1.00	51.721	0	1.9
قطر وعمان	2.850	0.57	5.91	سالب	5.0
إنماء القابضة	3.300	2.89	0.18	18	1.1
زاد	0.74	5.35	470.10	0	0.1
الطيبة	1.530	-0.21	498.18	سالب	-7.2
السلام	0.745	1.40	69.761	0	0.5
الرعاية	2.649	3.61	197.79	0	0.7
قطر للسينما	12.280	2.18	80.152	0	5.6
وقود	1.347	8.65	1.73	1	0.2
ودام	0.758	-0.13	267.91	سالب	-5.7
مجمع المناعي	5.437	2.53	0.290	19	2.2
الميرة	2.465	8.11	0.91	3	0.3
بلدنا	12.860	1.40	429.61	0	9.2
مقدام	1.423	1.51	220.09	0	0.9
ميزه	5.290	1.10	148.852	0	4.8
الفالح	2.610	1.10	58.444	0	2.4
المحار	10.330	1.35	233.015	0	7.6
#DIV/0!					
التحويلية	12.950	4.18	129.75	0	3.1
الإسمنت	1.243	4.42	238.21	0	0.3
صناعات قطر	2.017	5.89	0.75	3	0.3
المستثمرين	2.950	2.34	103.27	0	1.3
الكهرباء والماء	2.086	14.22	1.26	2	0.1
اعمال	2.590	1.31	82.657	0	2.0
الخليج الدولية	9.760	2.42	36.11	0	4.0
مسيعيد	1.297	1.29	14.59	0	1.0
استثمار القابضة	13.730	12.40	382.04	0	1.1
0.1					
قطر للتأمين	1.750	1.94	14.40	0	0.9
الدوحة للتامين	1.078	2.78	405.39	0	0.4
القطرية العامة	4.048	4.25	0.180	23	1.0
التكافلي	1.500	11878.47	278.631	0	0.0
الاسلامية للتأمين	1.885	3.75	1017.76	0	0.5
QLM	2.860	0.00	321.69	0	1418.7
0.6					
المتحدة للتنمية	2.940	3.25	0.11	26	0.9
بروة	7.179	5.62	0.32	23	1.3
ازدان	1.930	1.27	4.29	0	1.5
4.6					
Ooredoo	0.75	8.45	1.09	1	
فودافون قطر	2.05	1.21	0.18	11	1.7
الملاحة	0.782	16.07	1.34	1	0.0
مخازن	0.531	4.30	197.75	0	0.1
نافلات	11.760	2.52	0.32	37	4.7



دلالة للوساطة

DLALA BROKERAGE

إشعار إخلاء المسؤولية وحقوق النشر:

تم إعداد هذا التقرير من قبل شركة دلالة للوساطة ذ.م.م.، والتي تخضع لرقابة هيئة قطر للأسواق المالية. تم اعداد هذا التقرير في تاريخ اصداره بغرض إظهار المعلومات فقط ولا يعتبر هذا التقرير عرضاً، أو ترويجًا، أو توصية لشراء، أو بيع الأوراق المالية، ولا يعتبر هذا التقرير توصية لاتخاذ منهجية استثمار أو تداول معينة، ولا يُقصد به أن يشكل توصية مالية. على الرغم من أن المعلومات الواردة في هذا التقرير قد تم الحصول عليها من مصادر تعتقد دلالة للوساطة أنها موثوقة، إلا أننا لم نحصل عليها بشكل مستقل ولم نتحقق من هذه المعلومات وقد لا تكون دقيقة أو كاملة، ولا تتحمل دلالة للوساطة أي مسؤولية مهما كانت عن أي خسائر مباشرة أو غير مباشرة تنشأ عن استخدام هذا التقرير. ولا تقدم دلالة للوساطة أي تعهدات أو ضمانات فيما يتعلق بدقة واكتمال المعلومات التي يحتويها التقرير وترفض أي مسؤولية في هذا الصدد. وتحتفظ دلالة للوساطة بالحق في تعديل هذا التقرير في أي وقت، ولا يجوز إعادة نشر هذا التقرير كليًا أو جزئيًا دون الحصول على إذن من دلالة للوساطة.

هاتف : 44284427/44284112

Invest@dlalaholding.com