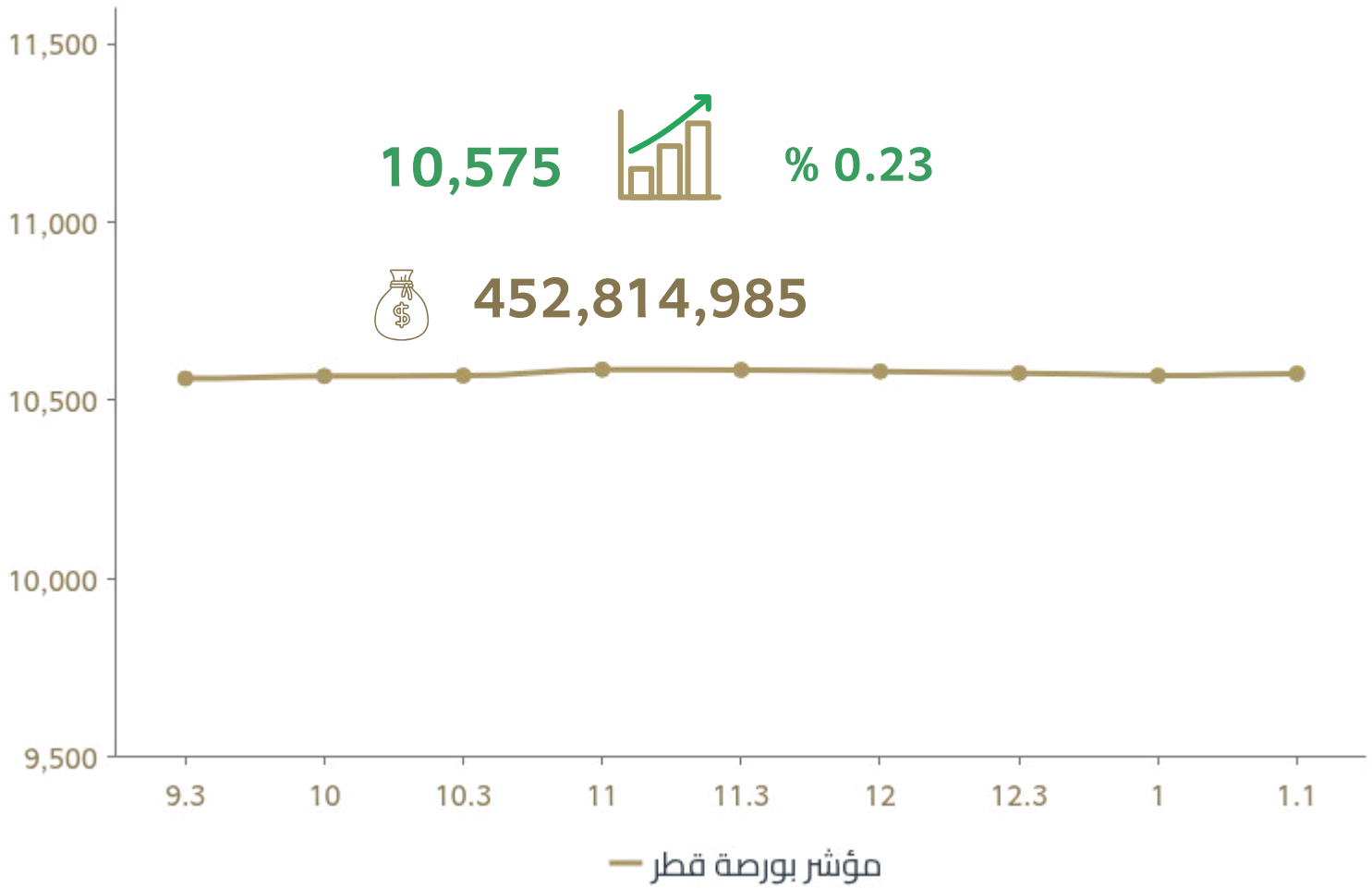



الأربعاء 17 يونيو 2026



دلالة للوساطة
DLALA BROKERAGE

حركة المؤشر خلال الجلسة





الأربعاء 17 يونيو 2026



دلالة للوساطة
DLALA BROKERAGE



الأكثر ارتفاعاً

التغير %	السعر	الشركة
5.50%	2.416	المخازن
3.92%	2.411	لشاب
2.55%	2.169	قطرت
1.58%	2.248	الخليج د
1.12%	4.350	بيمه




الأربعاء 17 يونيو 2026



دلالة للوساطة
DLALA BROKERAGE

الأكثر انخفاضاً

الشركة	السعر	التغير %
دلالة	1.34	-1.11%
التجاري ب	4.248	-0.82%
مقدام	2.276	-0.79%
التحويلية	2.12	-0.70%
فودافون	2.779	-0.64%



الأربعاء 17 يونيو 2026




دلالة للوساطة
DLALA BROKERAGE

الاعلى قيمة

الشركه	قيمة التداول	سعر الاغلاق	التغير%
الصناعات	53,789,500	11.690	0.43%
الوطني ب	50,609,216	18.300	0.27%
بلدنا	44,415,017	1.333	0.38%
المصرف	36,280,451	22.060	0.05%
الخليج د	26,970,284	2.248	1.58%

*القيم بالمليون ريال قطري



الأربعاء 17 يونيو 2026



دلالة للوساطة
DLALA BROKERAGE

الاعلى حجماً

الشركه	حجم التداول	سعر الاغلاق	التغير %
بلدنا	33,235,833	1.333	0.38%
مسيعيد	12,055,432	1.203	0.00%
الخليج د	12,021,290	2.248	1.58%
الريان ب	9,477,130	2.104	0.05%
لشاب	7,711,186	2.411	3.92%

*القيم بالمليون سهم