



الثلاثاء 9 يونيو 2026



دلالة للوساطة  
DLALA BROKERAGE

## ملخص أداء السوق القطري

الشركات المرتفعه

51

الشركات المنخفضه

2

10,282



المؤشر العام

1.89%



التغير اليومي

190



التغير اليومي بالنقاط

-4.46



التغير من بداية العام

## حركة المؤشر خلال الجلسة

قيمة التداول

427,064,961





الثلاثاء 9 يونيو 2026

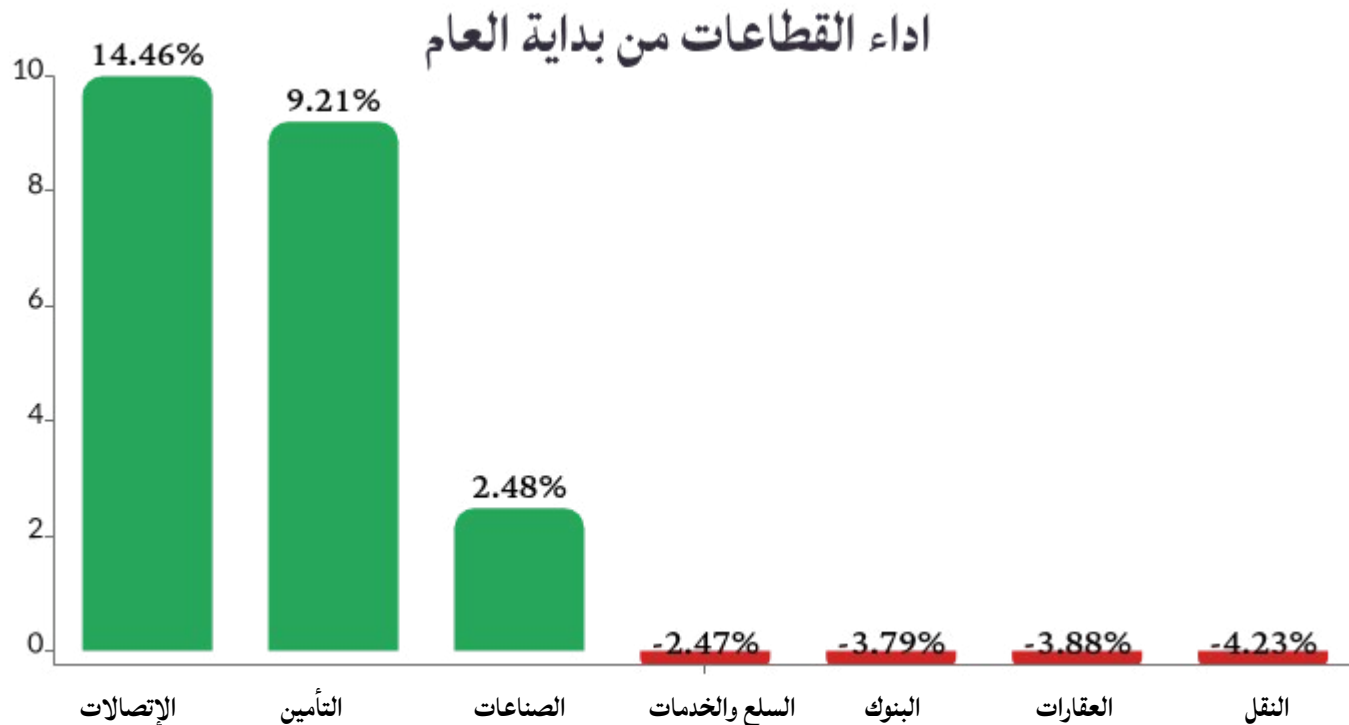


دلالة للوساطة  
DLALA BROKERAGE

### قطاعات السوق



| التغير من بداية العام | التغير اليومي | الاطلاق | النقل          |
|-----------------------|---------------|---------|----------------|
| 14.46%                | 2.96%         | 2551.44 | الاتصالات      |
| 9.21%                 | 1.31%         | 2731.31 | التأمين        |
| 2.48%                 | 2.06%         | 4240.43 | الصناعات       |
| -2.47%                | 1.15%         | 8121.3  | السلع والخدمات |
| -3.79%                | 1.61%         | 5046.93 | البنوك         |
| -3.88%                | 1.78%         | 1469.85 | العقارات       |
| -4.23%                | 1.44%         | 5236.65 | النقل          |



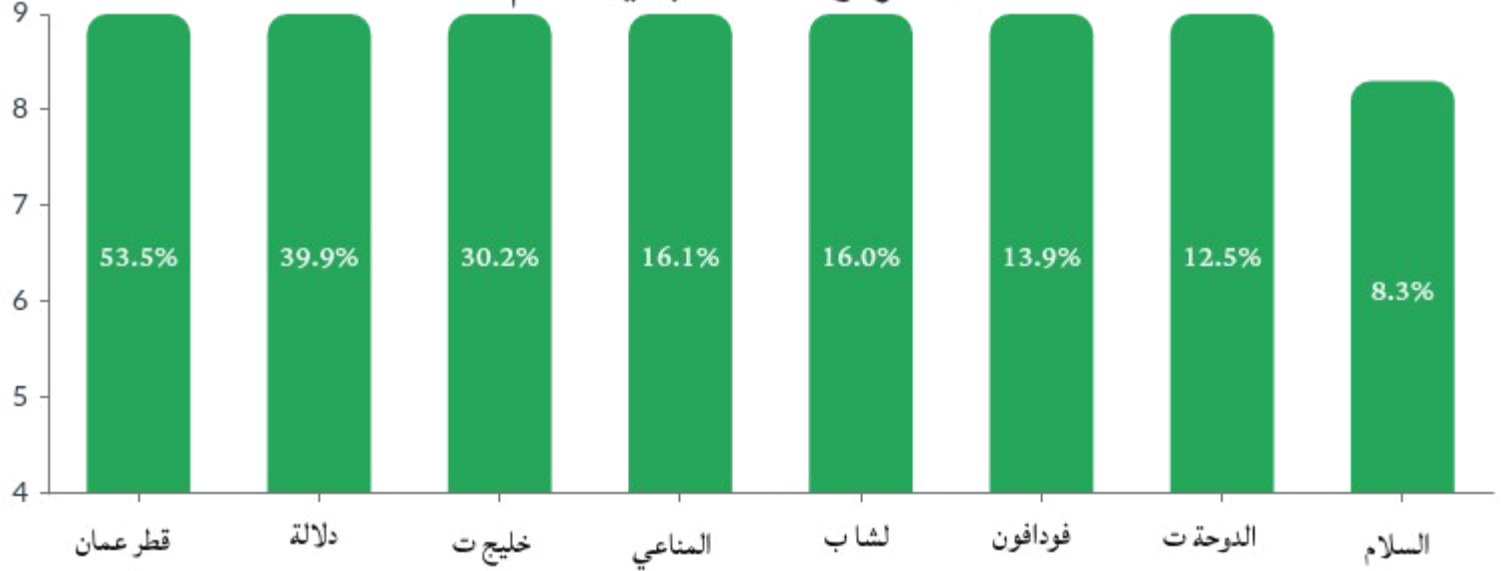


الثلاثاء 9 يونيو 2026

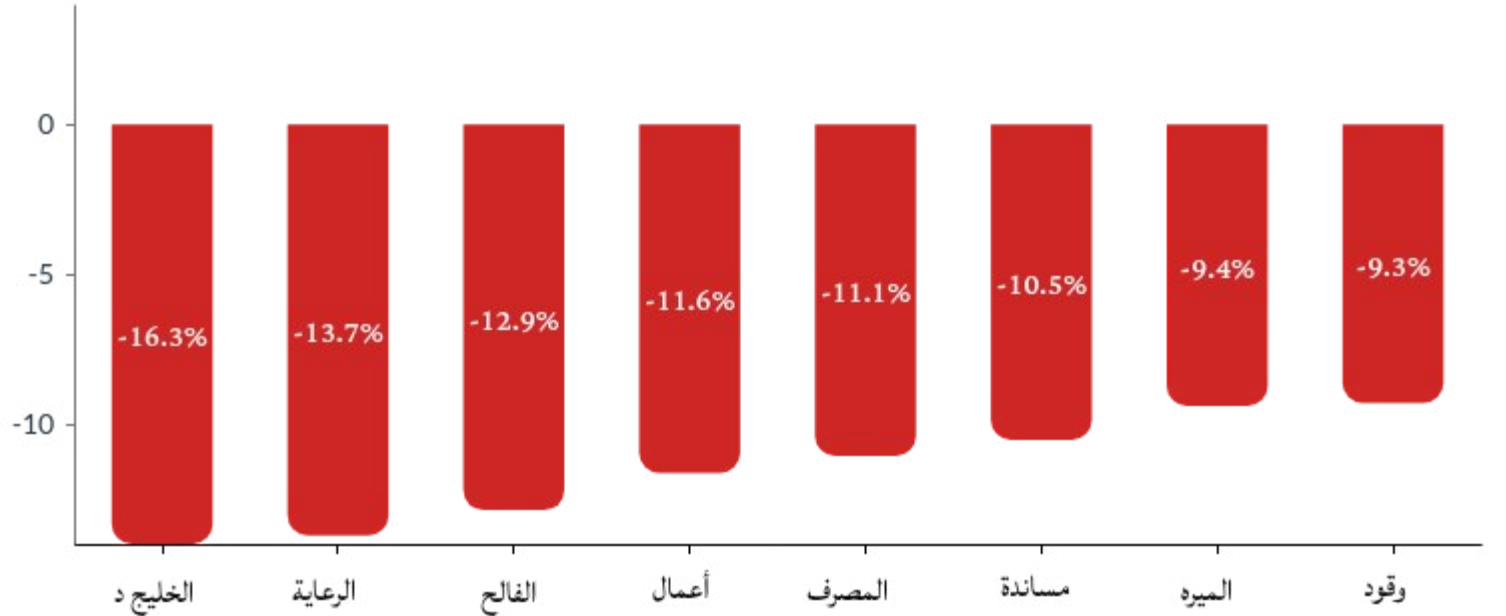


دلالة للوساطة  
DLALA BROKERAGE

### الأكثر ارتفاعا منذ بداية العام



### الأكثر هبوطا منذ بداية العام





الثلاثاء 9 يونيو 2026



دلالة للوساطة  
DLALA BROKERAGE

| اداء الشركات المكونه للمؤشر منذ بدايه العام |                   |                      |                 |
|---|-------------------|----------------------|-----------------|
| الاداء من بداية العام                       | السعر بداية العام | وزن الشركة في المؤشر | الشركة          |
| 7.25%                                       | 1.600             | 1.77%                | قامكو           |
| 7.20%                                       | 4.03              | 1.69%                | استثمار         |
| 7.14%                                       | 1.09              | 2.30%                | مسيعيد          |
| 6.91%                                       | 13.03             | 7.84%                | اوريدو          |
| 1.49%                                       | 1.279             | 0.76%                | بلدنا           |
| -0.62%                                      | 4.200             | 5.31%                | التجاري         |
| -1.39%                                      | 2.87              | 2.97%                | الدوحة          |
| -1.89%                                      | 2.436             | 1.88%                | بروة            |
| -2.01%                                      | 11.43             | 5.27%                | الدولي          |
| -3.02%                                      | 11.930            | 12.45%               | صناعات قطر      |
| -3.03%                                      | 3.496             | 4.66%                | دخان            |
| -4.52%                                      | 15.05             | 3.39%                | الكهرباء والماء |
| -4.60%                                      | 2.19              | 5.25%                | الريان          |
| -5.48%                                      | 10.770            | 3.97%                | ملاحة           |
| -7.55%                                      | 4.489             | 5.37%                | ناقلات          |
| -8.31%                                      | 18.660            | 14.88%               | الوطني          |
| -9.29%                                      | 15.170            | 4.11%                | وقود            |
| -11.06%                                     | 23.95             | 14.45%               | المصرف          |
| -16.28%                                     | 2.555             | 1.19%                | الخليج الدولي   |
| -18.71%                                     | 1.058             | 0.50%                | ازدان           |

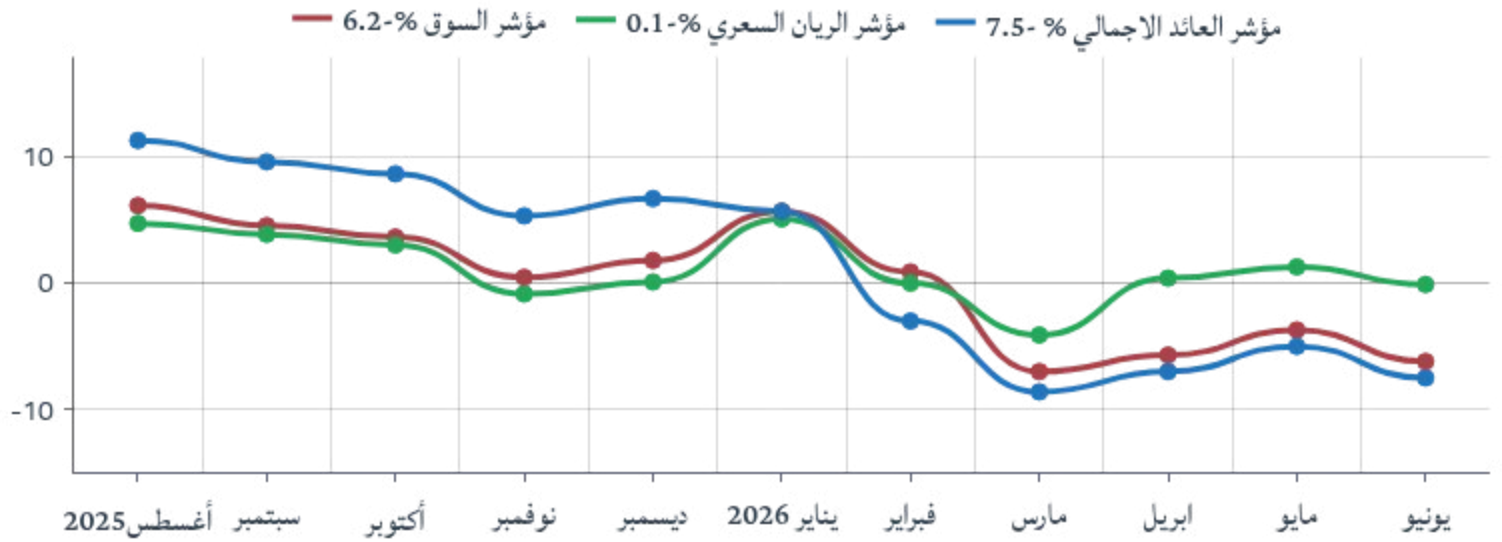


الثلاثاء 9 يونيو 2026

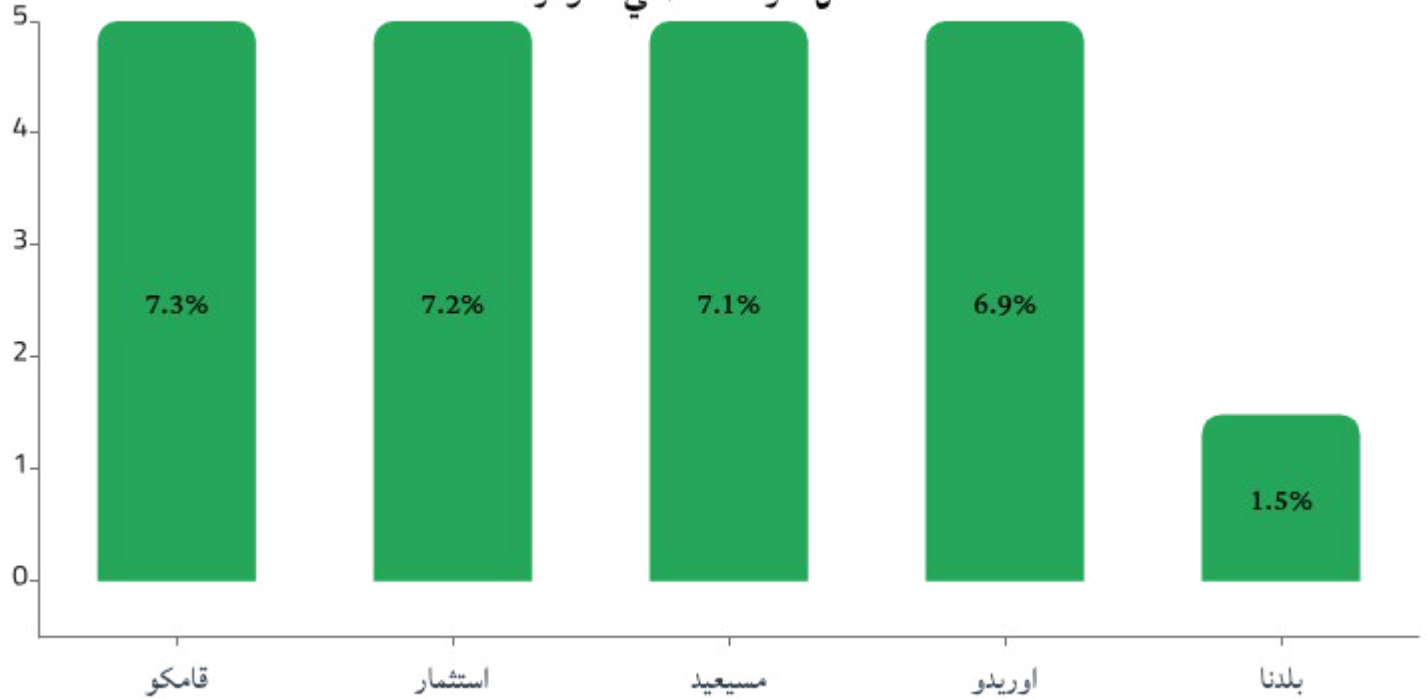


دلالة للوساطة  
DLALA BROKERAGE

### مقارنة أداء المؤشرات



### افضل شركات اداء في المؤشر





الثلاثاء 9 يونيو 2026

## المؤشرات المالية الرئيسية - اخر 12 شهر

| الرمز             | سعر الاغلاق | القيمة الدفترية | العائد على السهم | مكرر الأرباح | مضاعف القيمة الدفترية |
|-------------------|-------------|-----------------|------------------|--------------|-----------------------|
| قطر الوطني        | 17.30       | 13.36           | 1.85             | 9            | 1.3                   |
| المصرف الاسلامي   | 22.00       | 12.44           | 2.05             | 11           | 1.8                   |
| البنك التجاري     | 17.300      | 5.00            | 0.51             | 34           | 3.5                   |
| بنك الدوحة        | 22.000      | 3.77            | 0.29             | 76           | 5.8                   |
| البنك الاهلي      | 4.220       | 2.81            | 365.50           | 0            | 1.5                   |
| الدولي الاسلامي   | 2.61        | 5.21            | 0.90             | 3            | 0.5                   |
| مصرف الريان       | 3.888       | 2.56            | 0.16             | 24           | 1.5                   |
| بنك لشا           | 11.250      | 1.31            | 0.19             | 61           | 8.6                   |
| بنك دخان          | 2.161       | 2.65            | 0.27             | 8            | 0.8                   |
| الوطنية للاجارة   | 1.996       | 1.25            | 43.460           | 0            | 1.6                   |
| دلالة             | 3.523       | 0.97            | 58.828           | 0            | 3.6                   |
| قطر وعمان         | 0.668       | 0.57            | 3.93             | سالب         | 1.2                   |
| انماء القابضة     | 1.199       | 2.89            | 0.18             | 6            | 0.4                   |
| زاد               | 0.83        | 6.50            | 474.74           | 0            | 0.1                   |
| الطبية            | 2.731       | -0.21           | 617.82           | سالب         | -13.2                 |
| السلام            | 14.690      | 1.40            | 64.984           | 0            | 10.5                  |
| الرعاية           | 1.460       | 3.68            | 344.08           | 0            | 0.4                   |
| قطر لسينما        | 0.788       | 2.16            | 163.699          | 0            | 0.4                   |
| وقود              | 5.503       | 8.65            | 1.73             | 3            | 0.6                   |
| ودام              | 2.718       | -0.13           | -651.62          | سالب         | -20.3                 |
| مجمع المناعي      | 14.100      | 2.23            | 0.237            | 60           | 6.3                   |
| الميرة            | 1.560       | 8.11            | 0.91             | 2            | 0.2                   |
| بلدنا             | 5.376       | 1.40            | 429.61           | 0            | 3.9                   |
| مقدام             | 13.390      | 1.51            | 261.32           | 0            | 8.9                   |
| ميزه              | 1.312       | 1.07            | 102.512          | 0            | 1.2                   |
| الفالح            | 2.162       | 1.10            | 58.444           | 0            | 2.0                   |
| المحار            | 4.344       | 1.29            | 227.336          | 0            | 3.4                   |
| #DIV/0!           |             |                 |                  |              |                       |
| التحويلية         | 2.840       | 4.17            | 194.63           | 0            |                       |
| الإسمنت           | 3.170       | 4.42            | 153.48           | 0            | 0.7                   |
| صناعات قطر        | 2.130       | 6.14            | 0.79             | 3            | 0.3                   |
| المستثمرين        | 2.847       | 2.41            | 116.17           | 0            | 1.2                   |
| الكهرباء والماء   | 10.940      | 14.14           | 1.26             | 9            | 0.8                   |
| اعمال             | 1.374       | 1.28            | 87.192           | 0            | 1.1                   |
| الخليج الدولية    | 14.600      | 2.48            | 0.36             | 40           | 5.9                   |
| مسعيد             | 0.805       | 1.29            | 0.05             | 15           | 0.6                   |
| استثمار القابضة   | 2.093       | 1.22            | 361.37           | 0            | 1.7                   |
| 0.9               |             |                 |                  |              |                       |
| قطر للتأمين       | 3.706       | 2.09            | 14.42            | 0            | 1.8                   |
| الدوحة للتأمين    | 1.390       | 2.88            | 405.38           | 0            | 0.5                   |
| القطرية العامة    | 2.318       | 4.25            | 81.283           | 0            | 0.5                   |
| التكافلي          | 2.650       | 18.52           | 278.629          | 0            | 0.1                   |
| الاسلامية للتأمين | 1.216       | 3.75            | 927.99           | 0            | 0.3                   |
| QLM               | 2.271       | 0.00            | 321.69           | 0            | 1126.6                |
| 2.3               |             |                 |                  |              |                       |
| المتحدة للتنمية   | 2.499       | 3.27            | 0.12             | 21           |                       |
| بروة              | 4.430       | 5.62            | 0.32             | 14           | 0.8                   |
| ازدان             | 1.008       | 1.27            | 0.03             | 39           | 0.8                   |
| 2.7               |             |                 |                  |              |                       |
| Ooredoo           | 1.01        | 8.45            | 1.09             | 1            |                       |
| فودافون قطر       | 0.61        | 1.19            | 0.17             | 4            | 0.5                   |
| 2.7               |             |                 |                  |              |                       |
| الملاحة           | 14.270      | 16.07           | 1.46             | 10           | 0.9                   |
| مخازن             | 2.601       | 4.28            | 140.15           | 0            | 0.6                   |
| ناقلات            | 12.070      | 2.39            | 0.30             | 40           | 5.0                   |



# دلالة للوساطة

## DLALA BROKERAGE

### إشعار إخلاء المسؤولية وحقوق النشر:

تم إعداد هذا التقرير من قبل شركة دلالة للوساطة ذ.م.م.، والتي تخضع لرقابة هيئة قطر للأسواق المالية. تم إعداد هذا التقرير في تاريخ إصداره بغرض إظهار المعلومات فقط ولا يعتبر هذا التقرير عرضاً، أو ترويجاً، أو توصية لشراء، أو بيع الأوراق المالية، ولا يعتبر هذا التقرير توصية لاتخاذ منهجية استثمار أو تداول معينة، ولا يقصد به أن يشكل توصية مالية. على الرغم من أن المعلومات الواردة في هذا التقرير قد تم الحصول عليها من مصادر تعتقد دلالة للوساطة أنها موثوقة، إلا أننا لم نحصل عليها بشكل مستقل ولم نتحقق من هذه المعلومات وقد لا تكون دقيقة أو كاملة، ولا تتحمل دلالة للوساطة أي مسؤولية مهما كانت عن أي خسائر مباشرة أو غير مباشرة تنشأ عن استخدام هذا التقرير. ولا تقدم دلالة للوساطة أي تعهدات أو ضمانات فيما يتعلق بدقة واكتمال المعلومات التي يحتويها التقرير وترفض أي مسؤولية في هذا الصدد. وتحتفظ دلالة للوساطة بالحق في تعديل هذا التقرير في أي وقت، ولا يجوز إعادة نشر هذا التقرير كلياً أو جزئياً دون الحصول على إذن من دلالة للوساطة.



هاتف : 44284427/44284112  
Invest@dlalaholding.com