



الأثنين 29 يونيو 2026



دلالة للوساطة
DLALA BROKERAGE

ملخص أداء السوق القطري

الشركات المرتفعه

19

الشركات المنخفضه

27

المؤشر العام 10,251

التغير اليومي -0.41%

التغير اليومي بالنقاط -41

التغير من بداية العام -4.74

حركة المؤشر خلال الجلسة

قيمة التداول

319,294,334





الأثنين 29 يونيو 2026

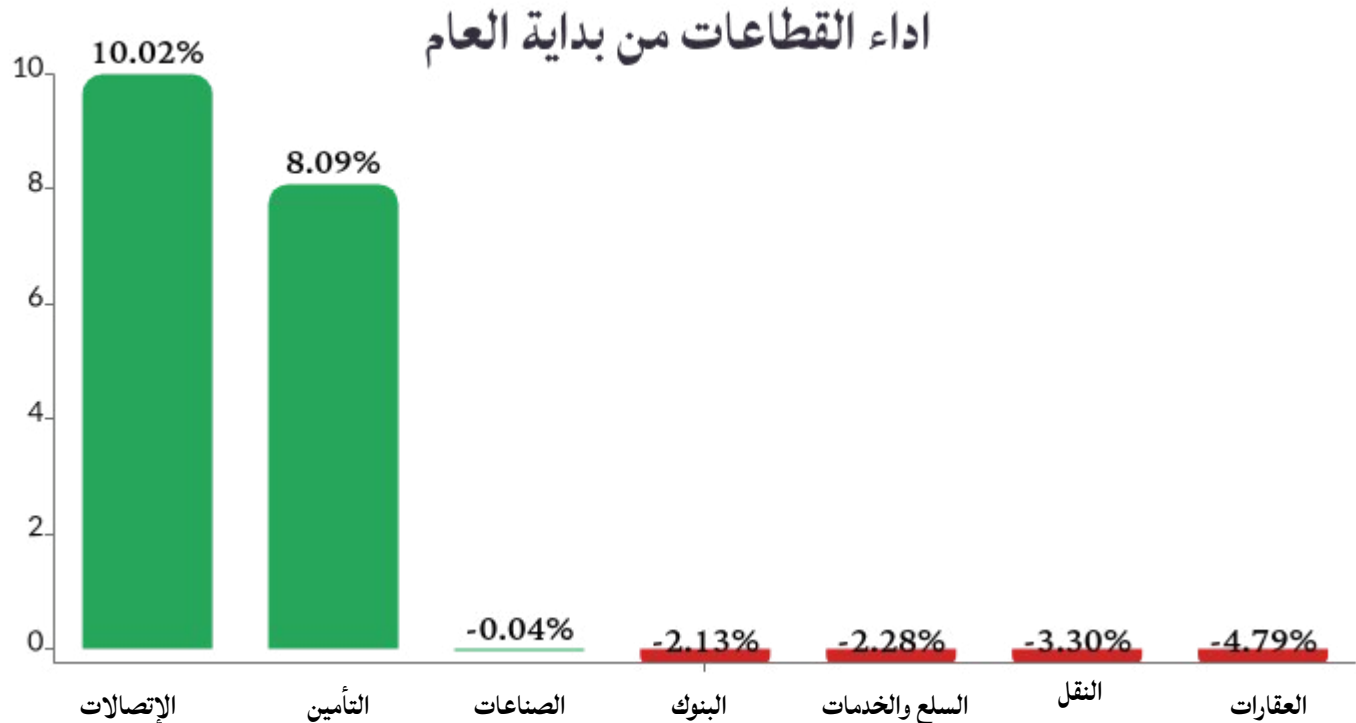


دلالة للوساطة
DLALA BROKERAGE

قطاعات السوق



التغير من بداية العام	التغير اليومي	الاطلاق	النقل
10.02%	-0.04%	2452.45	الاتصالات
8.09%	1.14%	2703.09	التأمين
-0.04%	-0.41%	4136.35	الصناعات
-2.13%	-0.14%	5133.64	البنوك
-2.28%	-0.45%	8137.32	السلع والخدمات
-3.30%	-1.62%	5287.69	النقل
-4.79%	-0.92%	1455.97	العقارات



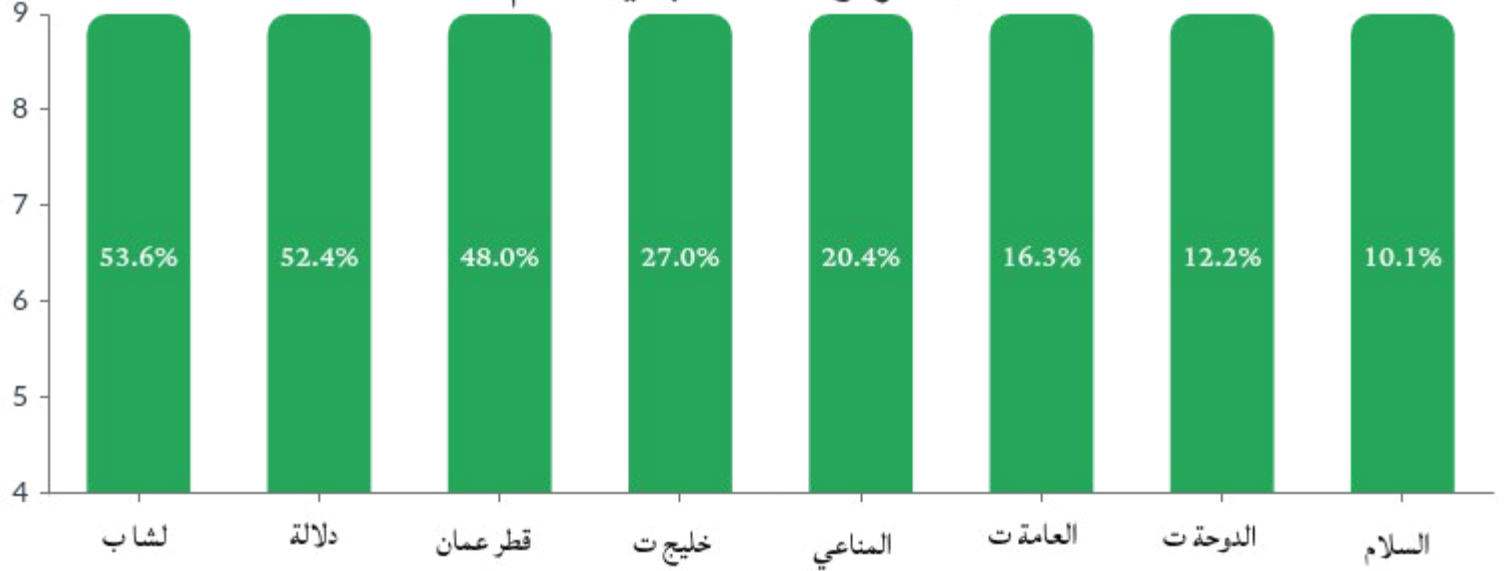


الأثنين 29 يونيو 2026

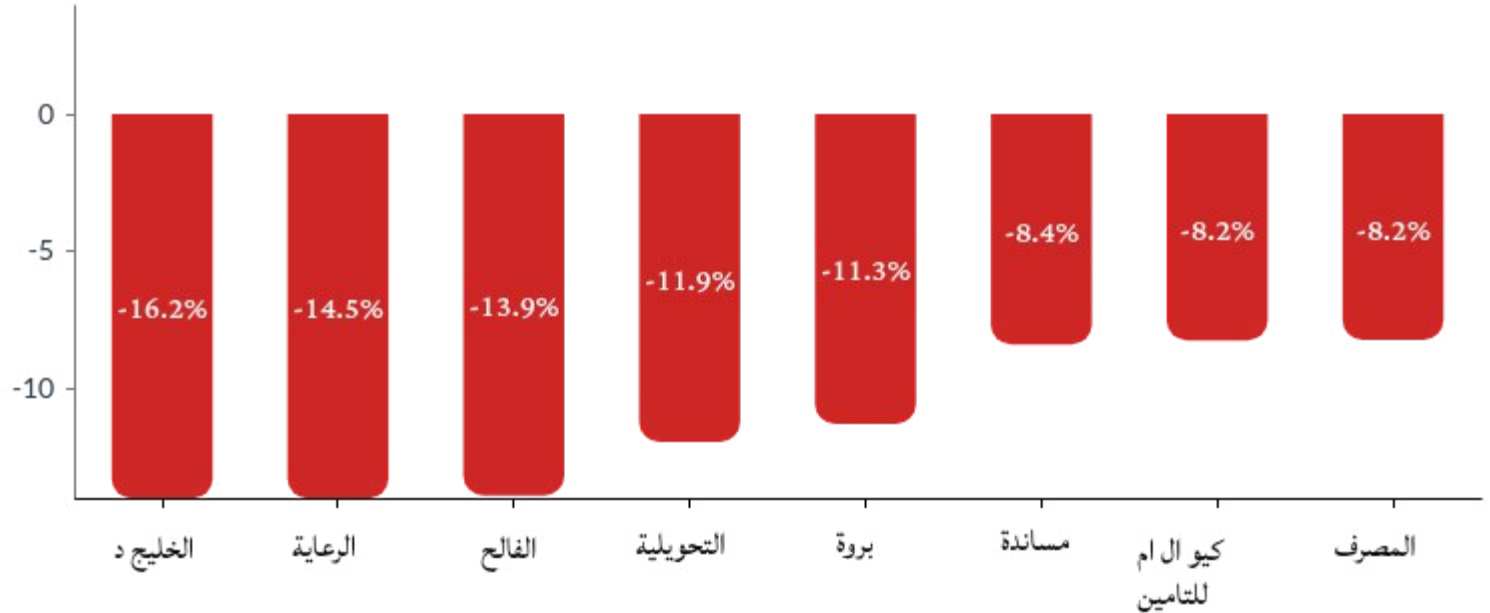


دلالة للوساطة
DLALA BROKERAGE

الأكثر ارتفاعاً منذ بداية العام



الأكثر هبوطاً منذ بداية العام





الأثنين 29 يونيو 2026



دلالة للوساطة
DLALA BROKERAGE

اداء الشركات المكونه للمؤشر منذ بدايه العام

الشركة	وزن الشركة في المؤشر	السعر بداية العام	الاداء من بداية العام
استثمار	1.73%	4.03	9.55%
مسيعيد	2.30%	1.09	7.14%
قامكو	1.72%	1.6	4.31%
اوريدو	7.56%	13.03	2.76%
بلدنا	0.76%	1.279	0.63%
الدوحة	2.99%	2.87	-1.05%
التجاري	5.19%	4.2	-3.10%
الدولي	5.19%	11.430	-3.76%
دخان	4.61%	3.496	-4.32%
بروة	1.83%	2.436	-4.72%
الكهرباء والماء	3.39%	15.05	-4.92%
الوطني	15.38%	18.660	-5.52%
ناقلات	5.49%	4.489	-5.77%
الريان	5.19%	2.194	-6.02%
ملاحة	3.96%	10.770	-6.04%
صناعات قطر	11.88%	11.930	-7.71%
وقود	4.17%	15.170	-8.04%
المصرف	14.95%	23.95	-8.23%
الخليج الدولي	1.20%	2.56	-16.24%
ازدان	0.51%	1.058	-18.71%

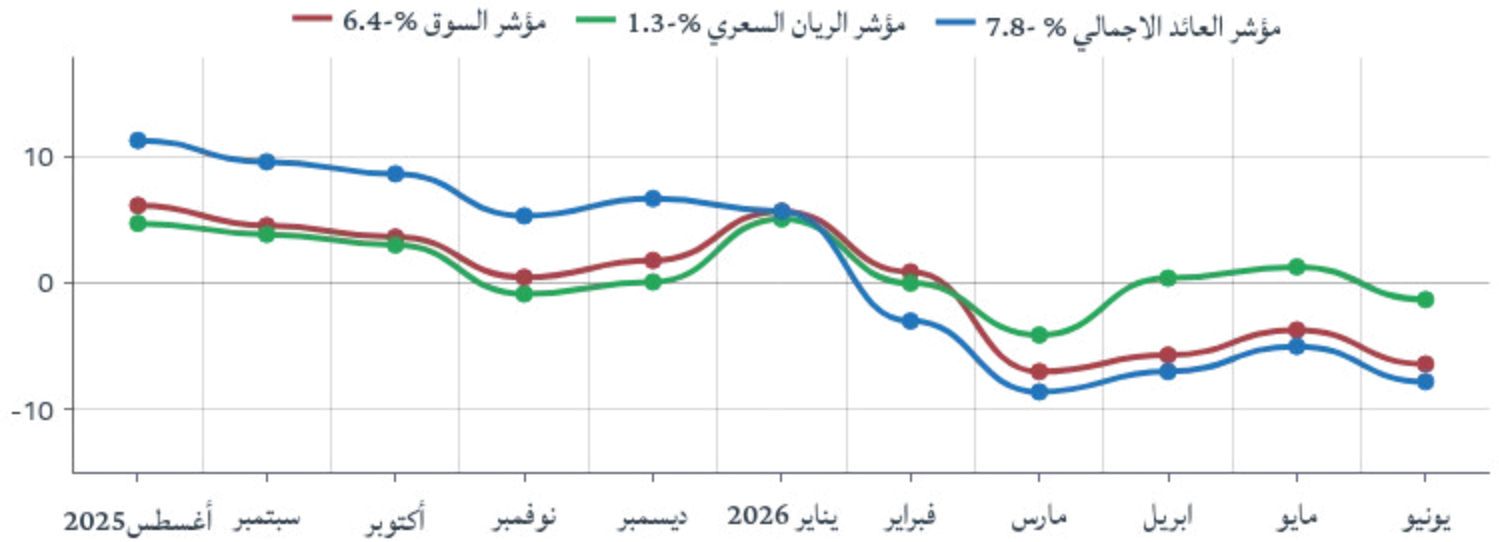


الأثنين 29 يونيو 2026

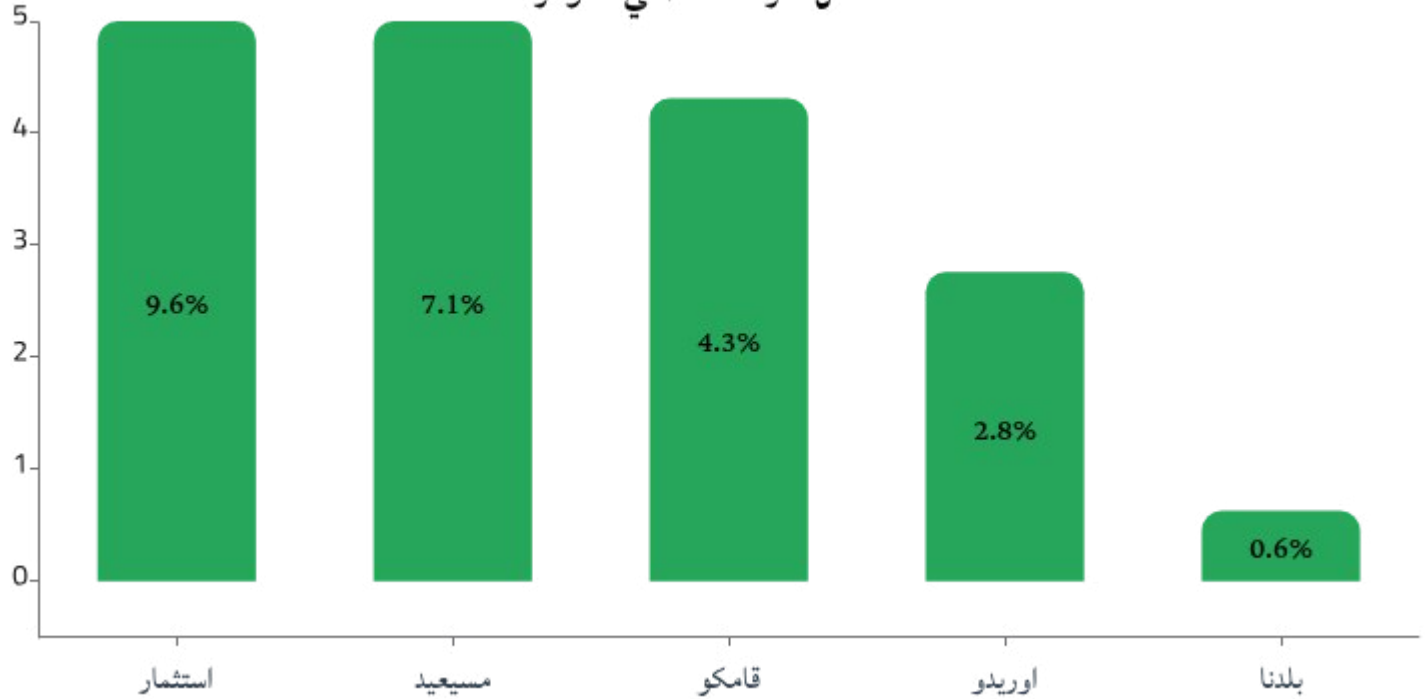


دلالة للوساطة
DLALA BROKERAGE

مقارنة أداء المؤشرات



افضل شركات اداء في المؤشر





الأثنين 29 يونيو 2026

المؤشرات المالية الرئيسية - اخر 12 شهر

الرمز	سعر الاغلاق	القيمة الدفترية	العائد على السهم	مكرر الأرباح	مضاعف القيمة الدفترية
قطر الوطني	17.30	13.36	1.85	9	1.3
المصرف الاسلامي	22.00	12.44	2.05	11	1.8
البنك التجاري	17.300	5.00	0.51	34	3.5
بنك الدوحة	22.000	3.77	0.29	76	5.8
البنك الاهلي	4.220	2.81	365.50	0	1.5
الدولي الاسلامي	2.61	5.21	0.90	3	0.5
مصرف الريان	3.888	2.56	0.16	24	1.5
بنك لشا	11.250	1.31	0.19	61	8.6
بنك دخان	2.161	2.65	0.27	8	0.8
الوطنية للاجارة	1.996	1.25	43.460	0	1.6
دلالة	3.523	0.97	58.828	0	3.6
قطر وعمان	0.668	0.57	3.93	سالب	1.2
انماء القابضة	1.199	2.89	0.18	6	0.4
زاد	0.83	6.50	474.74	0	0.1
الطبية	2.731	-0.21	617.82	سالب	-13.2
السلام	14.690	1.40	64.984	0	10.5
الرعاية	1.460	3.68	344.08	0	0.4
قطر لسينما	0.788	2.16	163.699	0	0.4
وقود	5.503	8.65	1.73	3	0.6
ودام	2.718	-0.13	-651.62	سالب	-20.3
مجمع المناعي	14.100	2.23	0.237	60	6.3
الميرة	1.560	8.11	0.91	2	0.2
بلدنا	5.376	1.40	429.61	0	3.9
مقدام	13.390	1.51	261.32	0	8.9
ميزه	1.312	1.07	102.512	0	1.2
الفالح	2.162	1.10	58.444	0	2.0
المحار	4.344	1.29	227.336	0	3.4
#DIV/0!					
التحويلية	2.840	4.17	194.63	0	
الإسمنت	3.170	4.42	153.48	0	0.7
صناعات قطر	2.130	6.14	0.79	3	0.3
المستثمرين	2.847	2.41	116.17	0	1.2
الكهرباء والماء	10.940	14.14	1.26	9	0.8
اعمال	1.374	1.28	87.192	0	1.1
الخليج الدولية	14.600	2.48	0.36	40	5.9
مسعيد	0.805	1.29	0.05	15	0.6
استثمار القابضة	2.093	1.22	361.37	0	1.7
0.9					
قطر للتأمين	3.706	2.09	14.42	0	1.8
الدوحة للتأمين	1.390	2.88	405.38	0	0.5
القطرية العامة	2.318	4.25	81.283	0	0.5
التكافلي	2.650	18.52	278.629	0	0.1
الاسلامية للتأمين	1.216	3.75	927.99	0	0.3
QLM	2.271	0.00	321.69	0	1126.6
2.3					
المتحدة للتنمية	2.499	3.27	0.12	21	
بروة	4.430	5.62	0.32	14	0.8
ازدان	1.008	1.27	0.03	39	0.8
2.7					
Ooredoo	1.01	8.45	1.09	1	
فودافون قطر	0.61	1.19	0.17	4	0.5
2.7					
الملاحة	14.270	16.07	1.46	10	0.9
مخازن	2.601	4.28	140.15	0	0.6
ناقلات	12.070	2.39	0.30	40	5.0



دلالة للوساطة

DLALA BROKERAGE

إشعار إخلاء المسؤولية وحقوق النشر:

تم إعداد هذا التقرير من قبل شركة دلالة للوساطة ذ.م.م.، والتي تخضع لرقابة هيئة قطر للأسواق المالية. تم إعداد هذا التقرير في تاريخ إصداره بغرض إظهار المعلومات فقط ولا يعتبر هذا التقرير عرضاً، أو ترويجاً، أو توصية لشراء، أو بيع الأوراق المالية، ولا يعتبر هذا التقرير توصية لاتخاذ منهجية استثمار أو تداول معينة، ولا يقصد به أن يشكل توصية مالية. على الرغم من أن المعلومات الواردة في هذا التقرير قد تم الحصول عليها من مصادر تعتقد دلالة للوساطة أنها موثوقة، إلا أننا لم نحصل عليها بشكل مستقل ولم نتحقق من هذه المعلومات وقد لا تكون دقيقة أو كاملة، ولا تتحمل دلالة للوساطة أي مسؤولية مهما كانت عن أي خسائر مباشرة أو غير مباشرة تنشأ عن استخدام هذا التقرير. ولا تقدم دلالة للوساطة أي تعهدات أو ضمانات فيما يتعلق بدقة واكتمال المعلومات التي يحتويها التقرير وترفض أي مسؤولية في هذا الصدد. وتحتفظ دلالة للوساطة بالحق في تعديل هذا التقرير في أي وقت، ولا يجوز إعادة نشر هذا التقرير كلياً أو جزئياً دون الحصول على إذن من دلالة للوساطة.



هاتف : 44284427/44284112
Invest@dlalaholding.com