



الأحد 12 أبريل 2026



دلالة للوساطة
DLALA BROKERAGE

ملخص أداء السوق القطري

الشركات المرتفعة

22

الشركات المنخفضة

32

المؤشر العام 10,629



التغير اليومي -0.11%



التغير اليومي بالنقاط -11



التغير من بداية العام -1.23



حركة المؤشر خلال الجلسة

قيمة التداول

362,163,802





الأحد 12 أبريل 2026



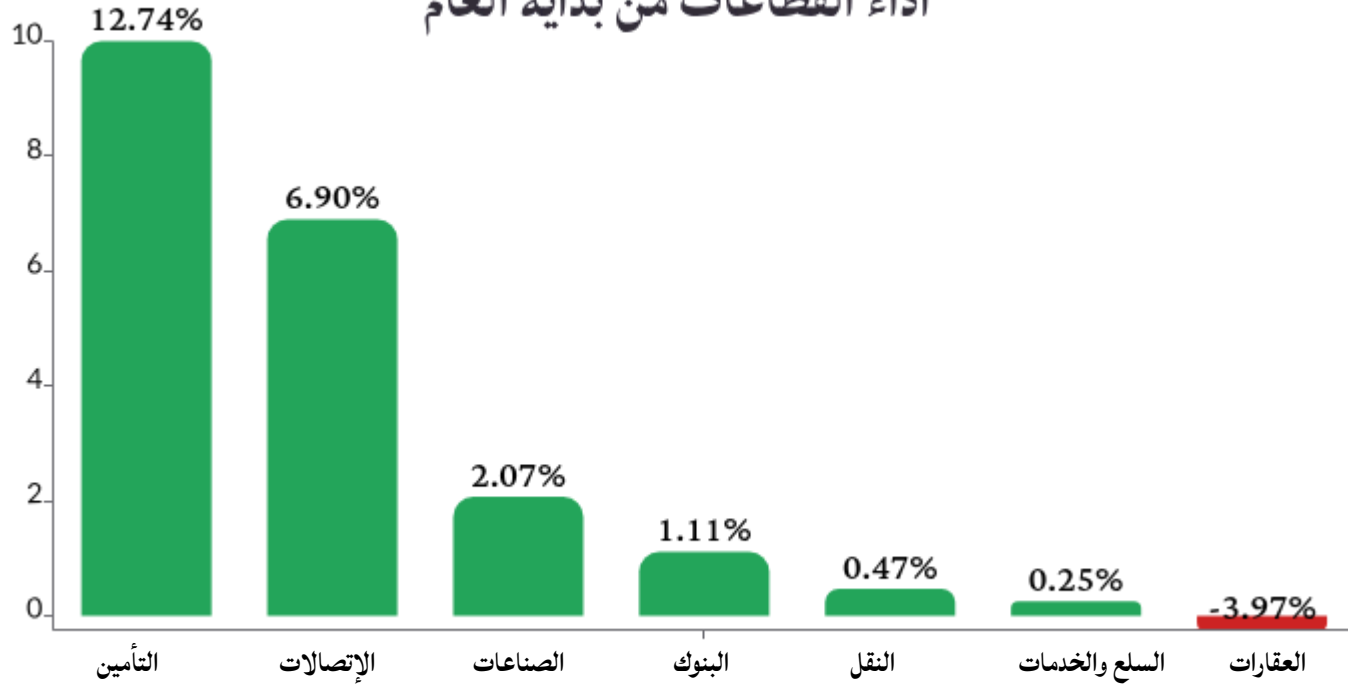
دلالة للوساطة
DLALA BROKERAGE

قطاعات السوق



التغير من بداية العام	التغير اليومي	الإغلاق	النقل
12.74%	0.31%	2819.37	التأمين
6.90%	0.65%	2382.95	الاتصالات
2.07%	-0.94%	4223.78	الصناعات
1.11%	0.54%	5303.71	البنوك
0.47%	-1.37%	5493.85	النقل
0.25%	-0.24%	8348.39	السلع والخدمات
-3.97%	-0.29%	1468.46	العقارات

اداء القطاعات من بداية العام





الأحد 12 ابريل 2026



دلالة للوساطة
DLALA BROKERAGE

اداء الشركات المكونه للمؤشر منذ بدايه العام			
الاداء من بداية العام	السعر بداية العام	وزن الشركة في المؤشر	الشركة
10.89%	1.093	2.32%	مسيعيد
5.02%	4.2	5.46%	التجاري
2.63%	2.44	1.90%	فودافون
1.26%	3.496	4.75%	دخان
0.84%	13.030	7.19%	اوريدو
0.00%	10.770	4.10%	ملاحة
-0.41%	2.194	5.38%	الريان
-0.63%	23.95	15.31%	المصرف
-1.06%	1.6	1.58%	قامكو
-1.51%	11.930	12.32%	صناعات قطر
-1.91%	15.170	4.33%	وقود
-2.42%	1.28	0.72%	بلدنا
-2.89%	11.43	5.10%	الدولي
-2.89%	2.870	2.85%	الدوحة
-2.99%	15.05	3.33%	الكهرباء والماء
-3.23%	4.030	1.21%	استثمار
-3.54%	4.49	5.47%	ناقلات
-3.80%	18.660	15.02%	الوطني
-16.05%	2.555	1.16%	الخليج الدولي
-19.00%	1.058	0.49%	ازدان

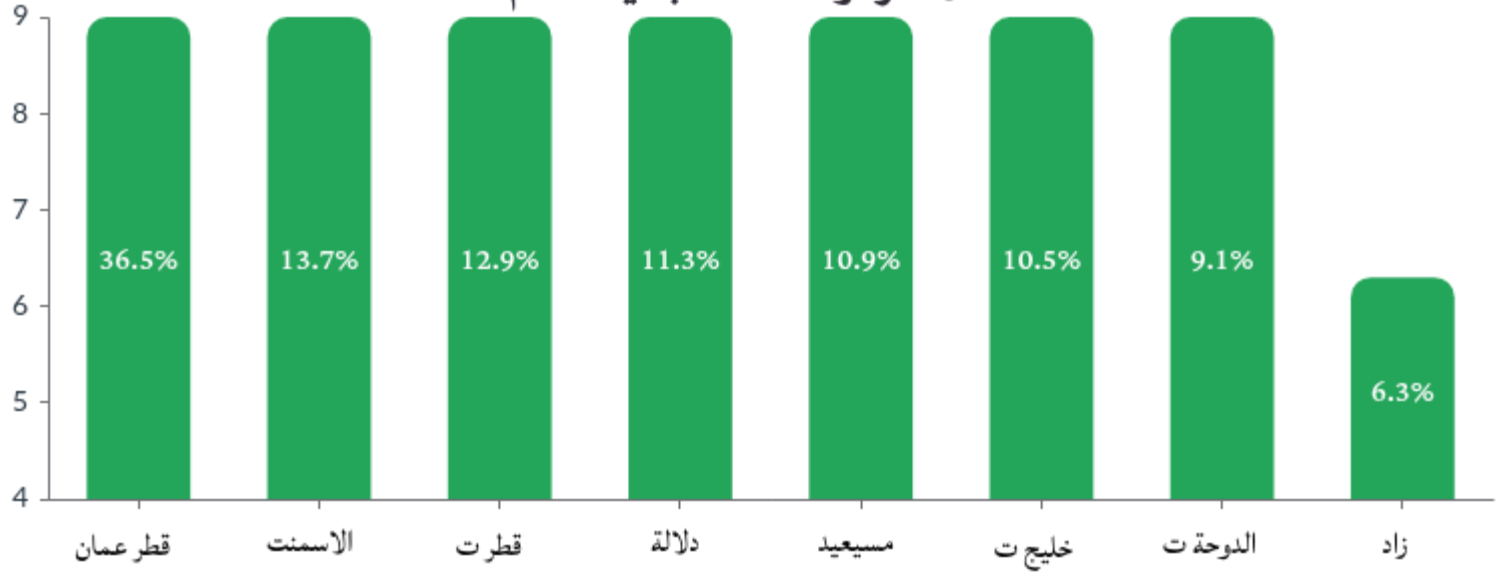


الأحد 12 أبريل 2026

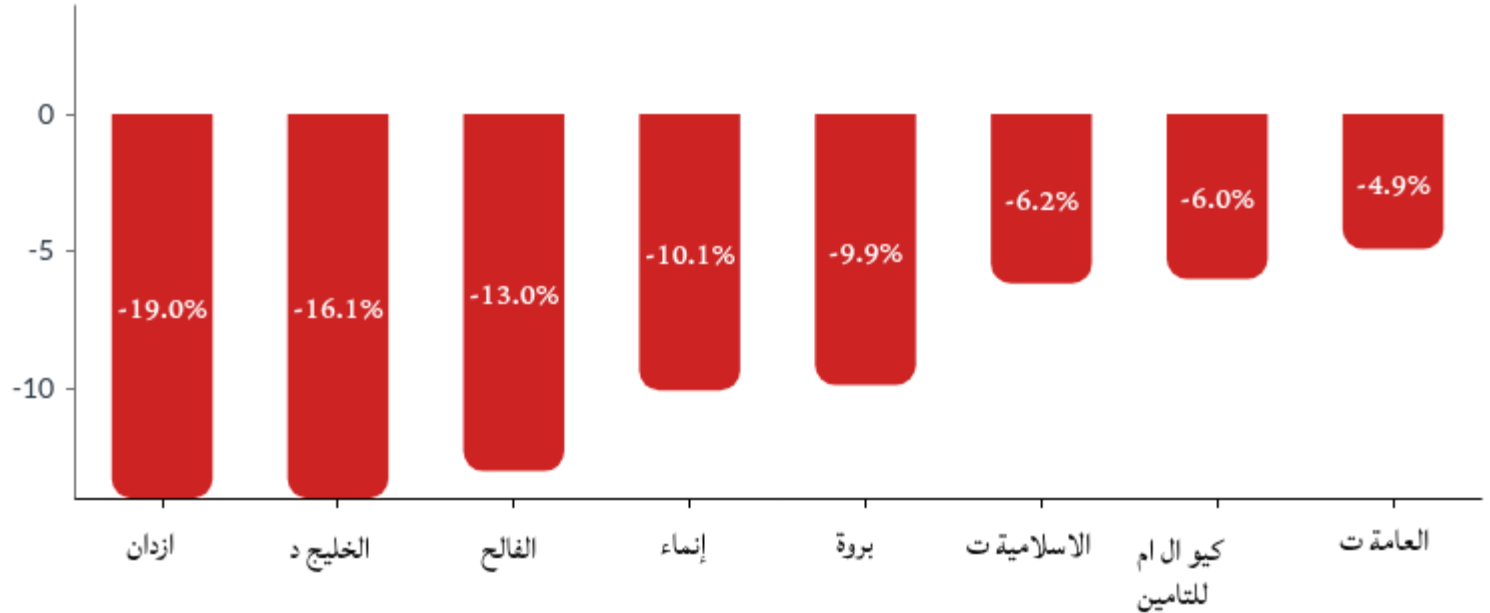


دلالة للوساطة
DLALA BROKERAGE

الأكثر ارتفاعاً منذ بداية العام



الأكثر هبوطاً منذ بداية العام



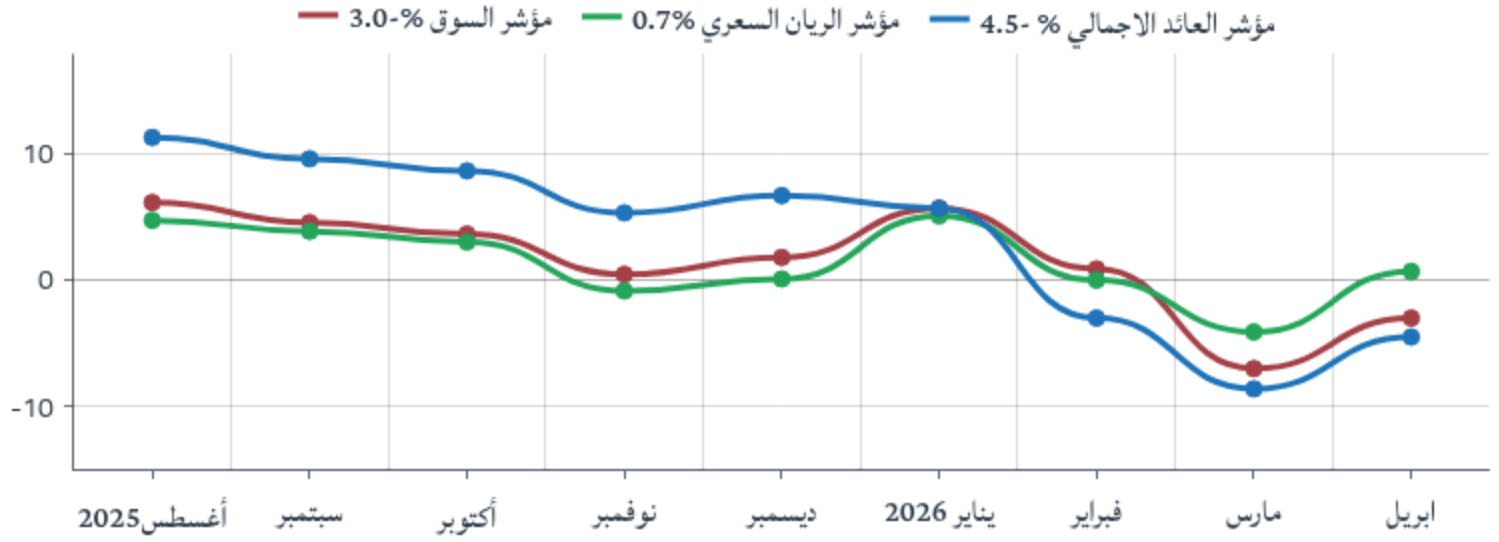


الأحد 12 أبريل 2026

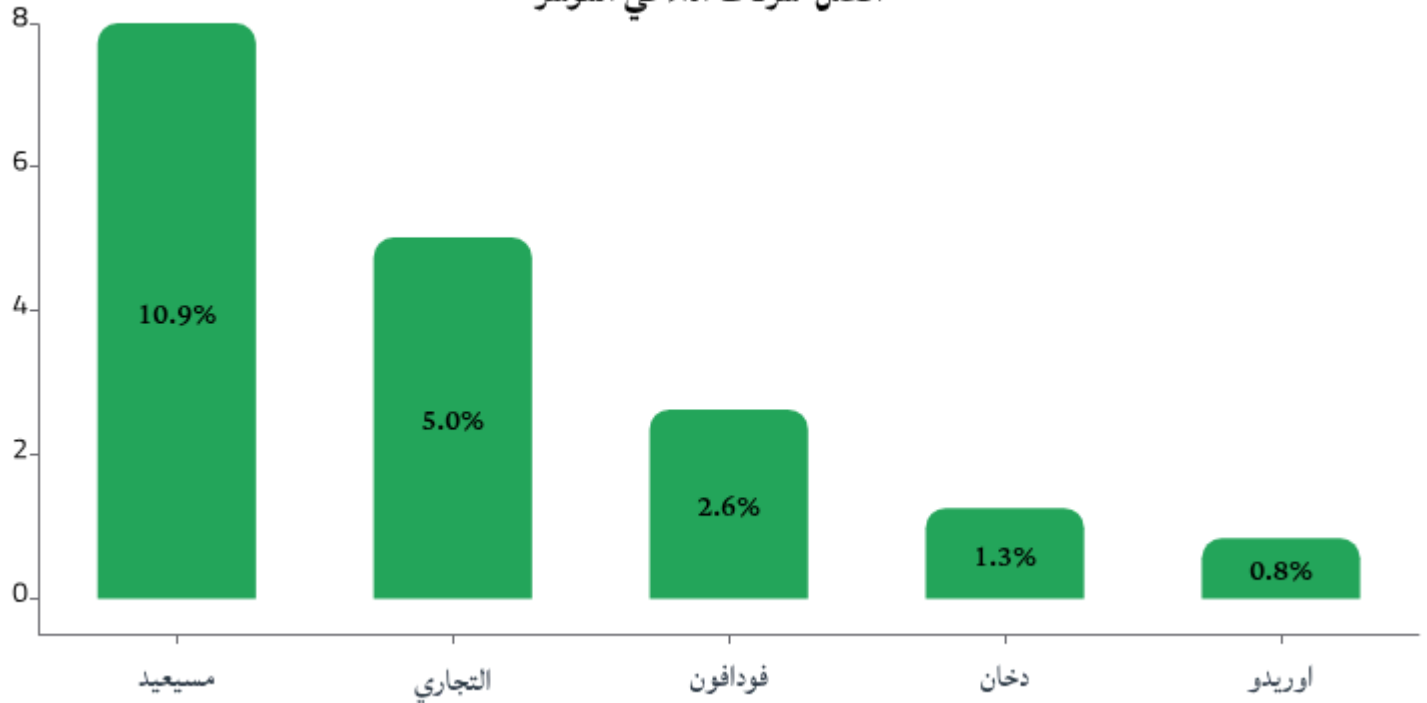


دلالة للوساطة
DLALA BROKERAGE

مقارنة أداء المؤشرات



افضل شركات اداء في المؤشر





الأحد 12 أبريل 2026

المؤشرات المالية الرئيسية - آخر 12 شهر

الرمز	سعر الاغلاق	القيمة الدفترية	العائد على السهم	مكرر الأرباح	مضاعف القيمة الدفترية
قطر الوطني	17.51	13.33	1.84	9	1.3
المصرف الاسلامي	22.22	12.54	2.05	11	1.8
البنك التجاري	17.510	6.66	0.54	32	2.6
بنك الدوحة	22.220	3.77	0.30	75	5.9
البنك الاهلي	4.201	2.89	265.13	0	1.5
الدولي الاسلامي	3.24	5.26	0.89	4	0.6
مصرف الريان	3.900	2.66	0.16	24	1.5
بنك لشا	11.110	1.31	0.18	62	8.4
بنك دخان	2.171	2.60	0.27	8	0.8
الوطنية للاجارة	1.790	1.31	43.459	0	1.4
دلالة	3.430	0.99	58.838	0	3.5
قطر وعمان	0.644	0.56	20.50	سالب	1.2
إنماء القابضة	0.900	2.89	0.18	5	0.3
زاد	0.53	5.58	474.17	0	0.1
الطبية	3.127	-0.24	536.84	سالب	-13.1
السلام	14.390	1.41	64.905	0	10.2
الرعاية	1.439	3.61	220.64	0	0.4
قطر للسينما	0.772	2.22	147.868	0	0.3
وقود	6.440	9.03	0.00	1593	0.7
ودام	2.460	-0.05	-651.22	سالب	-47.1
مجمع المناعي	15.500	2.23	0.311	50	7.0
الميرة	1.474	8.11	0.91	2	0.2
بلدنا	4.951	1.28	154.52	0	3.9
مقدام	14.870	1.51	261.34	0	9.9
ميزه	1.232	1.10	0.094	13	1.1
الفالح	2.524	1.10	58.457	0	2.3
المحار	4.800	1.38	171.966	0	3.5
#DIV/0!					
التحويلية	2.840	4.17	194.63	0	0.7
الإسمنت	3.170	4.42	153.48	0	0.7
صناعات قطر	2.130	6.14	0.79	3	0.3
المستثمرين	2.847	2.41	116.17	0	1.2
الكهرباء والماء	10.940	14.14	1.26	9	0.8
اعمال	1.374	1.28	87.192	0	1.1
الخليج الدولية	14.600	2.48	0.36	40	5.9
مسعيد	0.805	1.29	0.05	15	0.6
استثمار القابضة	2.093	1.22	361.37	0	1.7
0.9					
قطر للتأمين	3.706	2.09	14.42	0	1.8
الدوحة للتأمين	1.390	2.88	405.38	0	0.5
القطرية العامة	2.318	4.25	81.283	0	0.5
التكافلي	2.650	18.52	278.629	0	0.1
الاسلامية للتأمين	1.216	3.75	927.99	0	0.3
QLM	2.271	0.00	321.69	0	1126.6
2.3					
المتحدة للتنمية	2.499	3.27	0.12	21	
بروة	4.430	5.62	0.32	14	0.8
ازدان	1.008	1.27	0.03	39	0.8
2.7					
Ooredoo	1.01	8.45	1.09	1	
فودافون قطر	0.61	1.19	0.17	4	0.5
2.7					
الملاحة	14.270	16.07	1.46	10	0.9
مخازن	2.601	4.28	140.15	0	0.6
ناقلات	12.070	2.39	0.30	40	5.0



دلالة للوساطة

DLALA BROKERAGE

إشعار إخلاء المسؤولية وحقوق النشر:

تم إعداد هذا التقرير من قبل شركة دلالة للوساطة ذ.م.م، والتي تخضع لرقابة هيئة قطر للأسواق المالية. تم إعداد هذا التقرير في تاريخ إصداره بغرض إظهار المعلومات فقط ولا يعتبر هذا التقرير عرضاً، أو ترويجاً، أو توصية لشراء، أو بيع الأوراق المالية، ولا يعتبر هذا التقرير توصية لاتخاذ منهجية استثمار أو تداول معينة، ولا يقصد به أن يشكل توصية مالية. على الرغم من أن المعلومات الواردة في هذا التقرير قد تم الحصول عليها من مصادر تعتقد دلالة للوساطة أنها موثوقة، إلا أننا لم نحصل عليها بشكل مستقل ولم نتحقق من هذه المعلومات وقد لا تكون دقيقة أو كاملة، ولا تتحمل دلالة للوساطة أي مسؤولية مهما كانت عن أي خسائر مباشرة أو غير مباشرة تنشأ عن استخدام هذا التقرير. ولا تقدم دلالة للوساطة أي تعهدات أو ضمانات فيما يتعلق بدقة واكتمال المعلومات التي يحتويها التقرير وترفض أي مسؤولية في هذا الصدد. وتحتفظ دلالة للوساطة بالحق في تعديل هذا التقرير في أي وقت، ولا يجوز إعادة نشر هذا التقرير كلياً أو جزئياً دون الحصول على إذن من دلالة للوساطة.



هاتف : 44284427/44284112

Invest@dlalaholding.com