



الثلاثاء 24 مارس 2026



دلالة للوساطة
DLALA BROKERAGE

ملخص أداء السوق القطري

الشركات المرتفعه

15

الشركات المنخفضه

41

المؤشر العام 10,150

التغير اليومي -1.37%

التغير اليومي بالنقاط -141

التغير من بداية العام -5.68

حركة المؤشر خلال الجلسة

قيمة التداول

3,058,708,634





الثلاثاء 24 مارس 2026



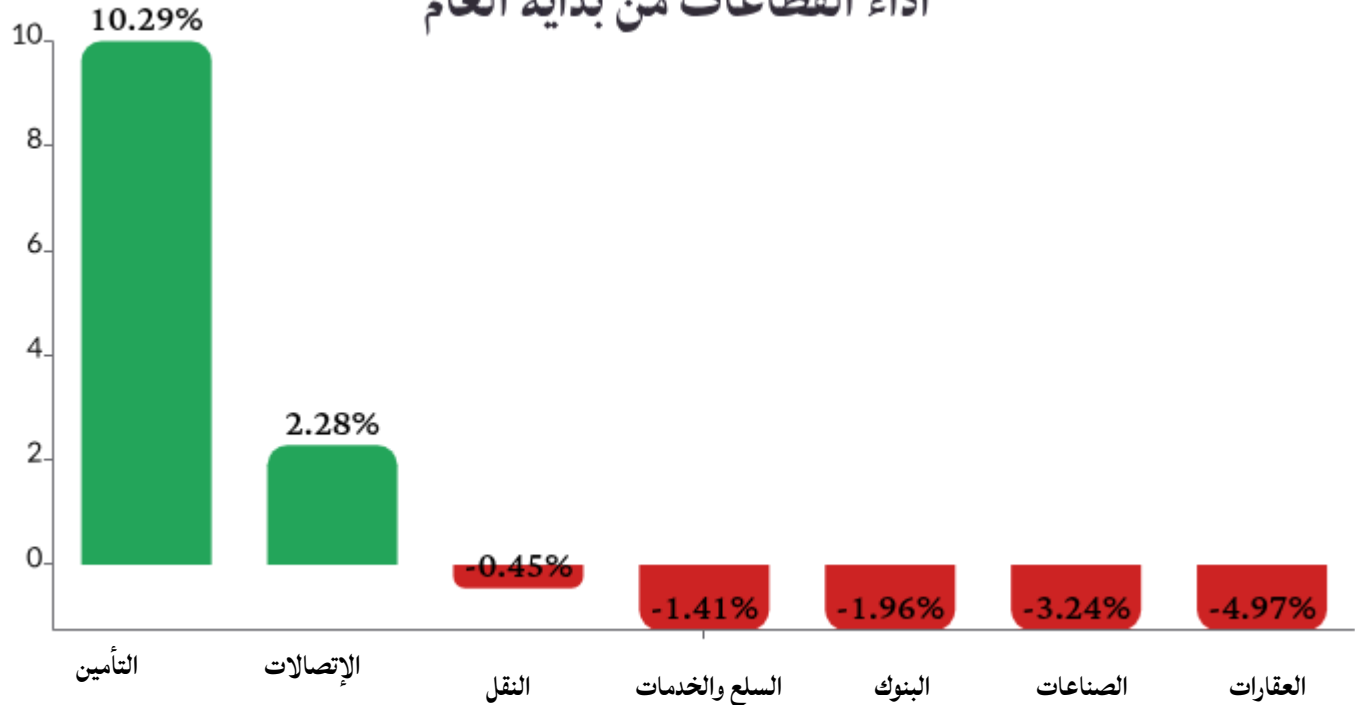
دلالة للوساطة
DLALA BROKERAGE

قطاعات السوق



التغير من بداية العام	التغير اليومي	الإغلاق	النقل
-3.64%	-1.71%	5054.69	البنوك
-4.71%	-1.52%	3,943.03	الصناعات
-3.24%	-2.81%	5290.70	النقل
-5.77%	-0.84%	1,440.99	العقارات
8.85%	-1.30%	2,722.21	التأمين
1.97%	-0.30%	2,272.89	الاتصالات
-1.07%	-0.35%	8238.42	السلع والخدمات

اداء القطاعات من بداية العام





الثلاثاء 24 مارس 2026



دلالة للوساطة
DLALA BROKERAGE

اداء الشركات المكونه للمؤشر منذ بدايه العام			
الاداء من بداية العام	السعر بداية العام	وزن الشركة في المؤشر	الشركة
16.38%	2.87	3.58%	الدوحة
1.81%	2.436	1.98%	فودافون
-0.95%	4.20	5.39%	التجاري
-1.60%	2.194	5.57%	الريان
-2.66%	3.496	4.79%	دخان
-2.86%	15.050	3.49%	الكهرباء والماء
-3.11%	1.093	2.13%	مسيعيد
-3.76%	11.43	5.29%	الدولي
-4.55%	15.17	4.42%	وقود
-4.83%	13.03	7.11%	اوريدو
-4.85%	1.279	0.73%	بلدنا
-4.92%	10.77	4.08%	ملاحة
-6.22%	4.489	5.57%	ناقلات
-8.35%	23.950	14.78%	المصرف
-8.38%	11.93	12.00%	صناعات قطر
-9.43%	18.660	14.81%	الوطني
-10.65%	4.030	1.17%	استثمار
-13.38%	1.60	1.45%	قامكو
-18.04%	2.555	1.19%	الخليج الدولي
-22.78%	1.058	0.49%	ازدان

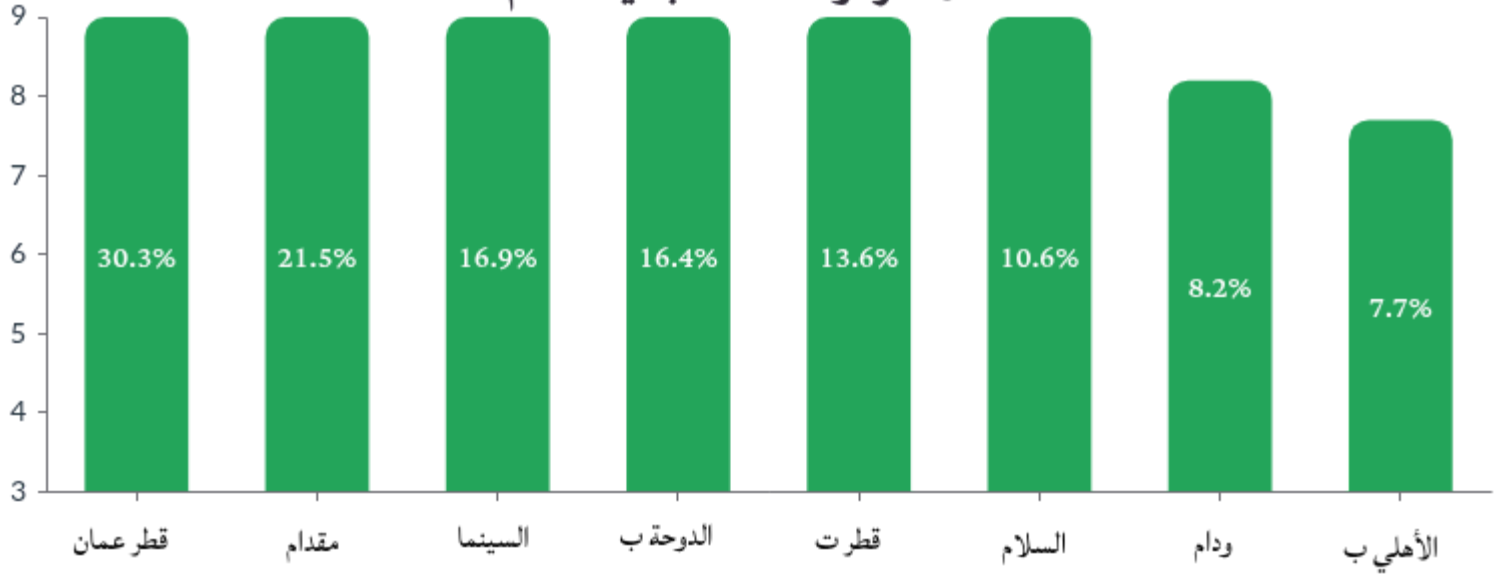


الثلاثاء 24 مارس 2026

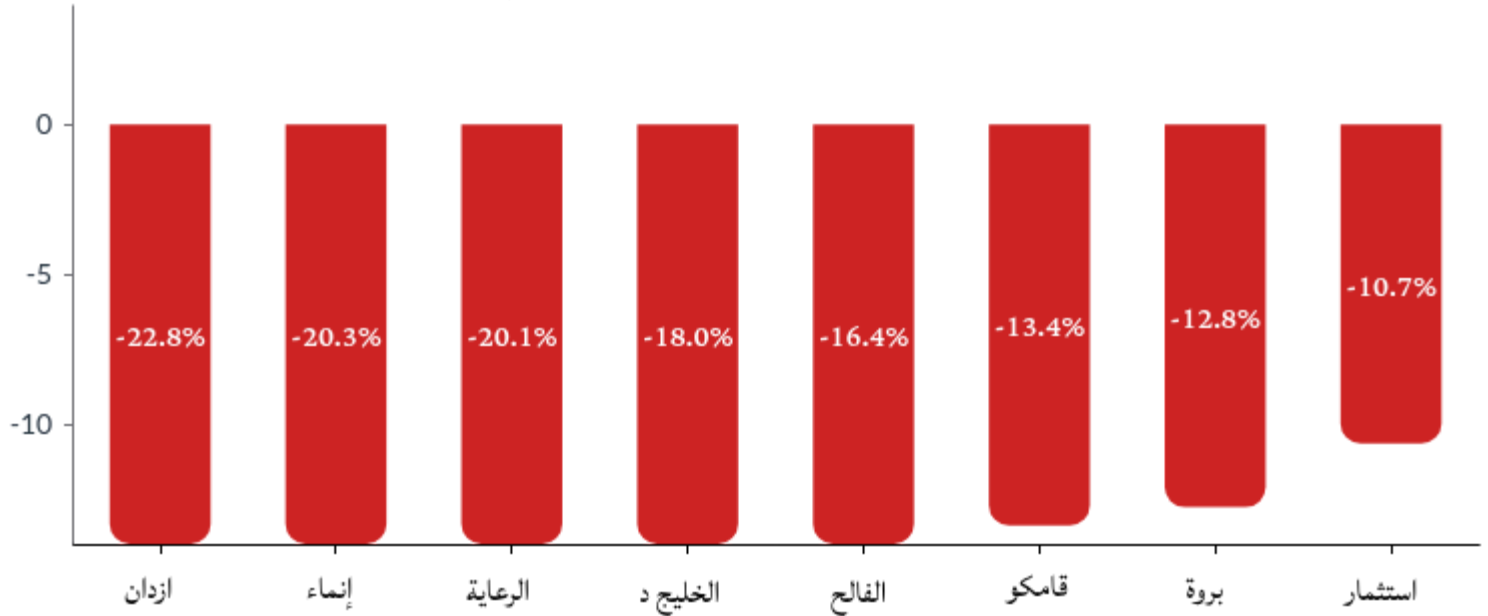


دلالة للوساطة
DLALA BROKERAGE

الأكثر ارتفاعا منذ بداية العام



الأكثر هبوطا منذ بداية العام



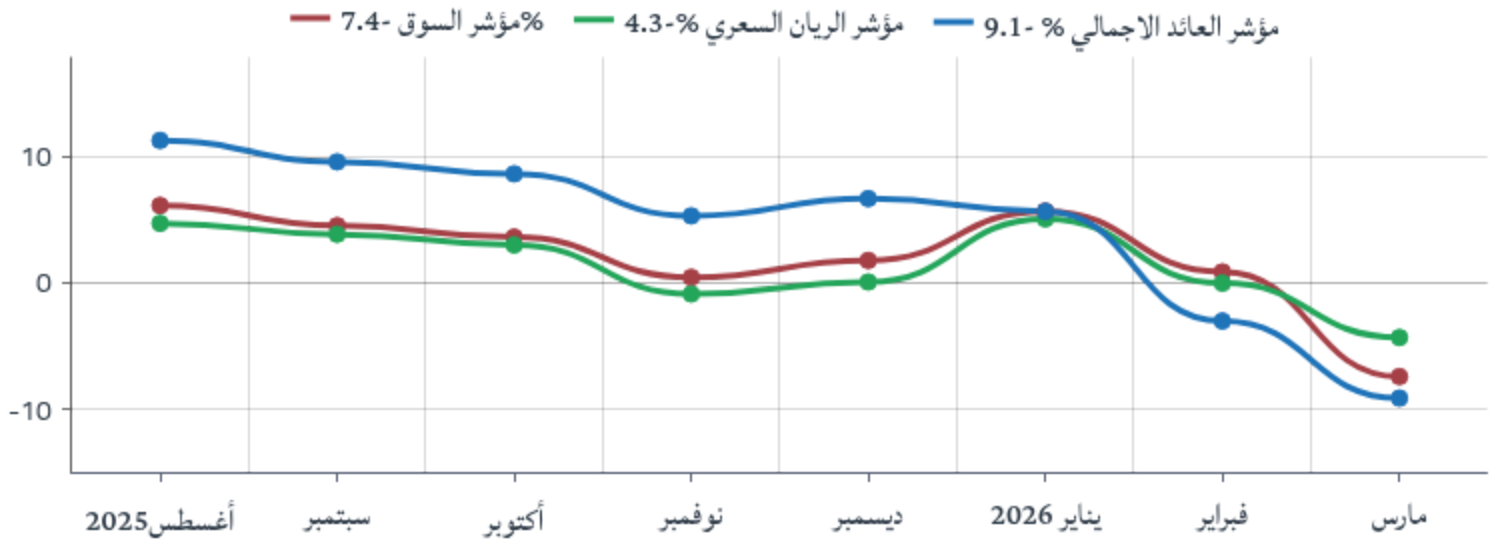


الثلاثاء 24 مارس 2026



دلالة للوساطة
DLALA BROKERAGE

مقارنة أداء المؤشرات



افضل شركات اداء في المؤشر





الثلاثاء 24 مارس 2026

المؤشرات المالية الرئيسية - اخر 12 شهر

الرمز	سعر الاغلاق	القيمة الدفترية	العائد على السهم	مكرر الأرباح	مضاعف القيمة الدفترية
قطر الوطني	17.51	13.33	1.84	9	1.3
المصرف الاسلامي	22.22	12.54	2.05	11	1.8
البنك التجاري	17.510	6.66	0.54	32	2.6
بنك الدوحة	22.220	3.77	0.30	75	5.9
البنك الاهلي	4.201	2.89	265.13	0	1.5
الدولي الاسلامي	3.24	5.26	0.89	4	0.6
مصرف الريان	3.900	2.66	0.16	24	1.5
بنك لشا	11.110	1.31	0.18	62	8.4
بنك دخان	2.171	2.60	0.27	8	0.8
الوطنية للتجارة	1.790	1.31	43.459	0	1.4
دلالة	3.430	0.99	58.838	0	3.5
قطر وعمان	0.644	0.56	20.50	سالب	1.2
إنماء القابضة	0.900	2.89	0.18	5	0.3
زاد	0.53	5.58	474.17	0	0.1
الطبية	3.127	-0.24	536.84	سالب	-13.1
السلام	14.390	1.41	64.905	0	10.2
الرعاية	1.439	3.61	220.64	0	0.4
قطر للسينما	0.772	2.22	147.868	0	0.3
وقود	6.440	9.03	0.00	1593	0.7
ودام	2.460	-0.05	-651.22	سالب	-47.1
مجمع المناعي	15.500	2.23	0.311	50	7.0
الميرة	1.474	8.11	0.91	2	0.2
بلدنا	4.951	1.28	154.52	0	3.9
مقدام	14.870	1.51	261.34	0	9.9
ميزه	1.232	1.10	0.094	13	1.1
الفالح	2.524	1.10	58.457	0	2.3
المحار	4.800	1.38	171.966	0	3.5
#DIV/0!					
التحويلية	2.995	4.17	194.63	0	0.7
الإسمنت	3.381	4.42	0.17	20	0.8
صناعات قطر	2.340	6.14	0.72	3	0.4
المستثمرين	3.084	2.41	116.17	0	1.3
الكهرباء والماء	12.780	14.14	1.26	10	0.9
اعمال	1.540	1.32	51.968	0	1.2
الخليج الدولية	15.590	2.48	0.36	43	6.3
مسعيد	0.879	1.29	0.05	16	0.7
استثمار القابضة	2.607	1.22	213.80	0	2.1
0.9					
قطر للتأمين	4.200	2.03	14.42	0	2.1
الدوحة للتأمين	1.780	2.88	405.38	0	0.6
القطرية العامة	2.317	4.11	60.168	0	0.6
التكافلي	2.799	18.52	278.629	0	0.2
الاسلامية للتأمين	1.400	3.75	461.11	0	0.4
QLM	2.405	0.00	256.15	0	1223.6
2.3					
المتحدة للتنمية	2.499	3.27	0.12	21	0.8
بروة	4.430	5.62	0.32	14	0.8
ازدان	1.008	1.27	0.03	39	0.8
2.7					
Ooredoo	1.01	8.45	1.09	1	0.5
فودافون قطر	0.61	1.19	0.17	4	0.5
2.7					
الملاحة	14.270	16.07	1.46	10	0.9
مخازن	2.601	4.28	140.15	0	0.6
ناقلات	12.070	2.39	0.30	40	5.0



دلالة للوساطة DLALA BROKERAGE

إشعار إخلاء المسؤولية وحقوق النشر:

تم إعداد هذا التقرير من قبل شركة دلالة للوساطة ذ.م.م.، والتي تخضع لرقابة هيئة قطر للأسواق المالية. تم إعداد هذا التقرير في تاريخ إصداره بغرض إظهار المعلومات فقط ولا يعتبر هذا التقرير عرضاً، أو ترويجاً، أو توصية لشراء، أو بيع الأوراق المالية، ولا يعتبر هذا التقرير توصية لاتخاذ منهجية استثمار أو تداول معينة، ولا يقصد به أن يشكل توصية مالية. على الرغم من أن المعلومات الواردة في هذا التقرير قد تم الحصول عليها من مصادر تعتقد دلالة للوساطة أنها موثوقة، إلا أننا لم نحصل عليها بشكل مستقل ولم نتحقق من هذه المعلومات وقد لا تكون دقيقة أو كاملة، ولا تتحمل دلالة للوساطة أي مسؤولية مهما كانت عن أي خسائر مباشرة أو غير مباشرة تنشأ عن استخدام هذا التقرير. ولا تقدم دلالة للوساطة أي تعهدات أو ضمانات فيما يتعلق بدقة واكتمال المعلومات التي يحتويها التقرير وترفض أي مسؤولية في هذا الصدد. وتحتفظ دلالة للوساطة بالحق في تعديل هذا التقرير في أي وقت، ولا يجوز إعادة نشر هذا التقرير كلياً أو جزئياً دون الحصول على إذن من دلالة للوساطة.



هاتف : 44284427/44284112
Invest@dlalaholding.com