



الأثنين 9 فبراير 2026



دلالة للوساطة
DLALA BROKERAGE

ملخص أداء السوق القطري

الشركات المرتفعة

35

الشركات المنخفضة

15

11,502



المؤشر العام

0.76%



التغير اليومي

87



التغير اليومي بالنقاط

6.83




التغير من بداية العام

حركة المؤشر خلال الجلسة

قيمة التداول

531,593,397





الأثنين 9 فبراير 2026

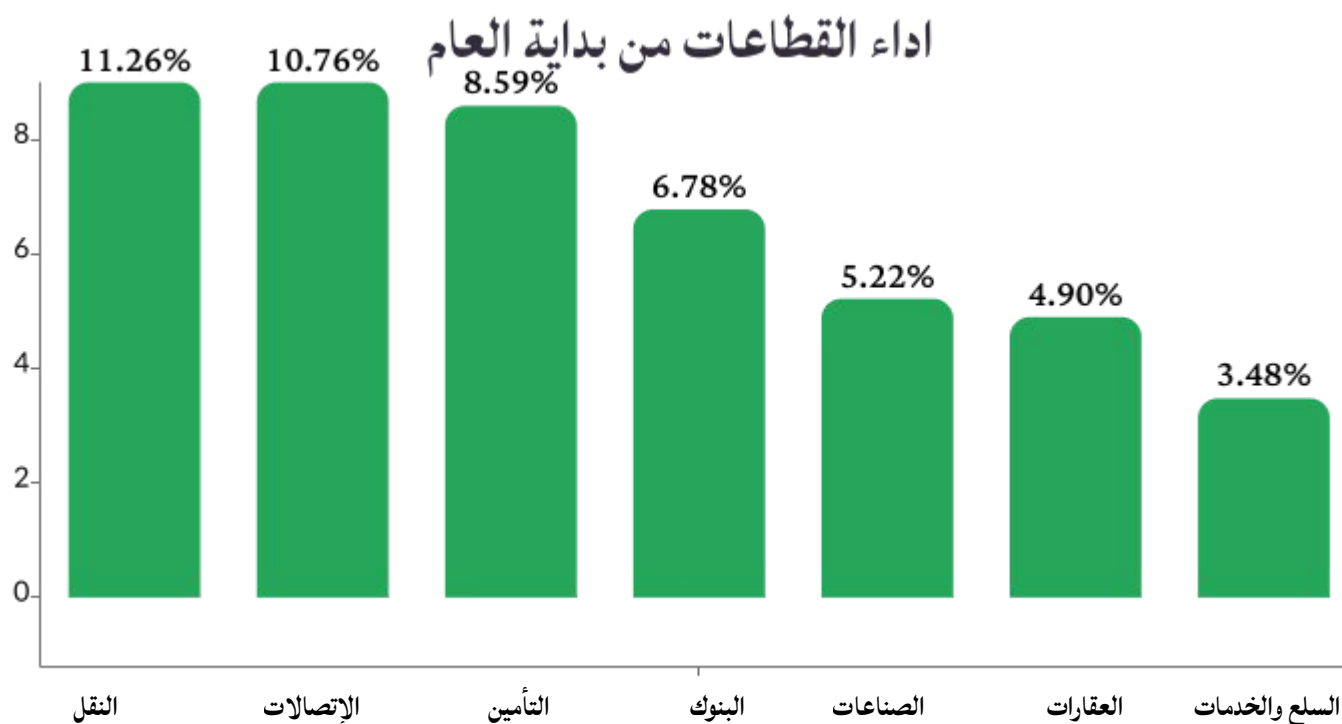


دلالة للوساطة
DLALA BROKERAGE

قطاعات السوق



التغير من بداية العام	التغير اليومي	الاجلاق	النقل
11.26%	2.56%	6084	النقل
10.76%	1.89%	2468.8	الاتصالات
8.59%	-0.43%	2715.79	التأمين
6.78%	0.18%	5601.05	البنوك
5.22%	0.48%	4354.07	الصناعات
4.90%	1.99%	1604.09	العقارات
3.48%	1.52%	8617.14	السلع والخدمات





الأثنين 9 فبراير 2026



دلالة للوساطة
DLALA BROKERAGE

اداء الشركات المكونه للمؤشر منذ بدايه العام

الشركة	وزن الشركة في المؤشر	السعر بداية العام	الاداء من بداية العام
التجاري	5.52%	4.200	15.00%
ملاحة	4.29%	10.77	13.18%
اوريدو	7.38%	13.030	11.97%
قامكو	1.64%	1.6	11.31%
ناقلات	5.76%	4.489	9.89%
الوطني	15.72%	18.66	9.00%
الريان	5.36%	2.194	7.34%
صناعات قطر	12.37%	11.930	7.04%
فودافون	1.82%	2.436	6.08%
وقود	4.28%	15.170	4.94%
المصرف	14.93%	23.95	4.93%
استثمار	1.20%	4.030	4.09%
الكهرباء والماء	3.29%	15.050	3.65%
دخان	4.43%	3.50	2.12%
الدوحة	2.74%	2.87	1.05%
الدولي	4.89%	11.430	0.79%
الخليج الدولي	1.29%	2.56	0.78%
بلدنا	0.68%	1.279	-0.16%
مسيحيد	1.88%	1.093	-3.02%
ازدان	0.54%	1.058	-3.97%

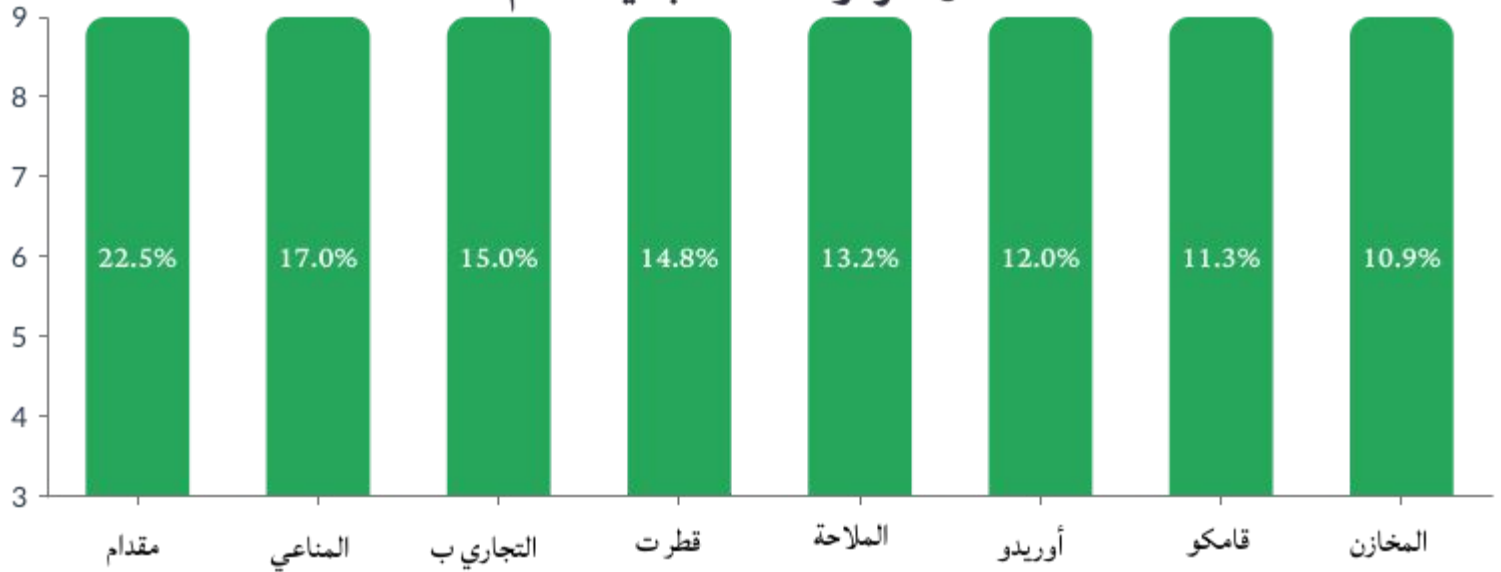


الأثنين 9 فبراير 2026



دلالة للوساطة
DLALA BROKERAGE

الأكثر ارتفاعاً منذ بداية العام



الأكثر هبوطاً منذ بداية العام



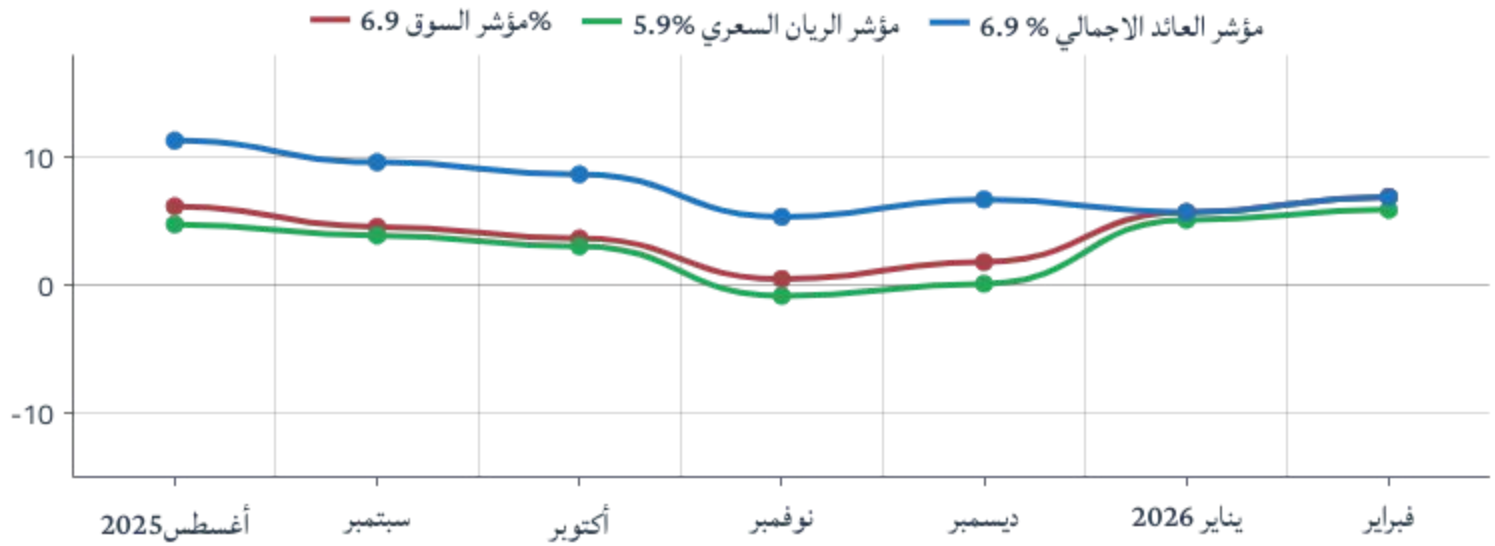


الأثنين 9 فبراير 2026



دلالة للوساطة
DLALA BROKERAGE

مقارنة أداء المؤشرات



أفضل شركات أداء في المؤشر





الأثنين 9 فبراير 2026



دلالة للوساطة
DLALA BROKERAGE

المؤشرات المالية الرئيسية - اخر 12 شهر

الرمز	سعر الاغلاق	القيمة الدفترية	العائد على السهم	مكرر الأرباح	مضاعف القيمة الدفترية
قطر الوطني	20.05	13.33	1.84	9	1.3
المصرف الاسلامي	25.10	12.54	2.05	12	2.0
البنك التجاري	20.050	6.66	0.61	33	3.0
بنك الدوحة	25.100	3.77	0.30	85	6.7
البنك الاهلي	4.794	2.89	265.13	0	1.7
الدولي الاسلامي	2.79	5.26	0.89	3	0.5
مصرف الريان	3.851	2.66	0.16	23	1.4
بنك لشا	11.550	1.31	0.15	75	8.8
بنك دخان	2.296	2.60	0.27	8	0.9
الوطنية للتجارة	1.924	1.31	43.459	0	1.5
دلالة	3.580	1.02	47.393	0	3.5
قطر وعصمان	0.715	0.58	12.04	سالب	1.2
إنشاء القابضة	0.939	2.89	0.18	5	0.3
زاد	0.53	5.58	474.17	0	0.1
الطبية	3.127	-0.24	536.84	سالب	-13.1
السلام	14.390	1.41	64.905	0	10.2
الرعاية	1.439	3.61	220.64	0	0.4
قطر للسينما	0.772	2.22	147.868	0	0.3
وقود	6.440	9.03	0.00	1593	0.7
ودام	2.460	-0.05	-651.22	سالب	-47.1
مجمع المناعي	15.500	2.23	0.311	50	7.0
الميرة	1.474	8.11	0.91	2	0.2
بلدنا	4.951	1.28	154.52	0	3.9
مقدام	14.870	1.51	261.34	0	9.9
ميزه	1.232	1.10	0.094	13	1.1
الفالح	2.524	1.10	58.457	0	2.3
المحار	4.800	1.38	171.966	0	3.5
#DIV/0!					
التحويلية	2.995	4.17	194.63	0	0.7
الإسمنت	3.381	4.42	0.17	20	0.8
صناعات قطر	2.340	6.14	0.72	3	0.4
المستثمرين	3.084	2.41	116.17	0	1.3
الكهرباء والماء	12.780	14.14	1.26	10	0.9
اعمال	1.540	1.32	51.968	0	1.2
الخليج الدولية	15.590	2.48	0.36	43	6.3
مسيعيد	0.879	1.29	0.05	16	0.7
استثمار القابضة	2.607	1.22	213.80	0	2.1
0.9					
قطر للتأمين	4.200	2.03	14.42	0	2.1
الدوحة للتأمين	1.780	2.88	405.38	0	0.6
القطرية العامة	2.317	4.11	60.168	0	0.6
التكافلي	2.799	18.52	278.629	0	0.2
الاسلامية للتأمين	1.400	3.75	461.11	0	0.4
QLM	2.405	0.00	256.15	0	1223.6
2.3					
المتحدة للتنمية	2.499	3.27	0.12	21	0.8
بروة	4.430	5.62	0.32	14	0.8
ازدان	1.008	1.27	0.03	39	0.8
2.7					
Ooredoo	1.01	8.45	1.09	1	
فودافون قطر	0.61	1.19	0.17	4	0.5
الملاحة	14.270	16.07	1.46	10	0.9
مخازن	2.601	4.28	140.15	0	0.6
ناقلات	12.070	2.39	0.30	40	5.0



دلالة للوساطة DLALA BROKERAGE

إشعار إخلاء المسؤولية وحقوق النشر:

تم إعداد هذا التقرير من قبل شركة دلالة للوساطة ذ.م.م.، والتي تخضع لرقابة هيئة قطر للأسواق المالية. تم إعداد هذا التقرير في تاريخ إصداره بغرض إظهار المعلومات فقط ولا يعتبر هذا التقرير عرضاً، أو ترويجاً، أو توصية لشراء، أو بيع الأوراق المالية، ولا يعتبر هذا التقرير توصية لاتخاذ منهجية استثمار أو تداول معينة، ولا يقصد به أن يشكل توصية مالية. على الرغم من أن المعلومات الواردة في هذا التقرير قد تم الحصول عليها من مصادر تعتقد دلالة للوساطة أنها موثوقة، إلا أننا لم نحصل عليها بشكل مستقل ولم نتحقق من هذه المعلومات وقد لا تكون دقيقة أو كاملة، ولا تتحمل دلالة للوساطة أي مسؤولية مهما كانت عن أي خسائر مباشرة أو غير مباشرة تنشأ عن استخدام هذا التقرير. ولا تقدم دلالة للوساطة أي تعهدات أو ضمانات فيما يتعلق بدقة واكتمال المعلومات التي يحتويها التقرير وترفض أي مسؤولية في هذا الصدد. وتحفظ دلالة للوساطة بالحق في تعديل هذا التقرير في أي وقت، ولا يجوز إعادة نشر هذا التقرير كلياً أو جزئياً دون الحصول على إذن من دلالة للوساطة.



هاتف : 44284427/44284112

Invest@dlalaholding.com