



الخميس 8 يناير 2026



دلالة للوساطة
DLALA BROKERAGE

ملخص أداء السوق القطري

الشركات المرتفعة

11

الشركات المنخفضة

39

المؤشر العام 10,969



التغير اليومي -0.83%



التغير اليومي بالنقاط -92



التغير من بداية العام 1.93



حركة المؤشر خلال الجلسة

قيمة التداول

351,386,468





الخميس 8 يناير 2026



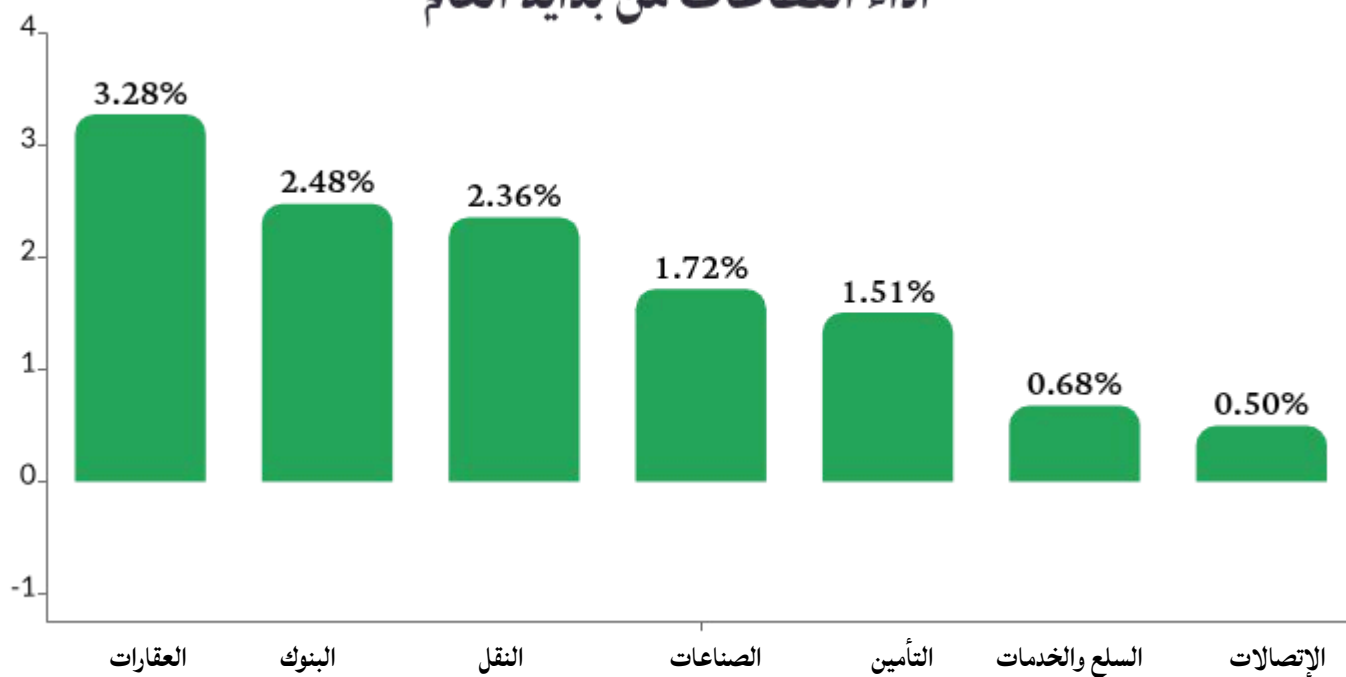
دلالة للوساطة
DLALA BROKERAGE

قطاعات السوق



التغير من بداية العام	التغير اليومي	الاجلاق	النقل
3.28%	-1.31%	1579.4	العقارات
2.48%	-1.23%	5375.62	البنوك
2.36%	0.14%	5597.32	النقل
1.72%	-0.53%	4208.95	الصناعات
1.51%	-2.71%	2538.51	التأمين
0.68%	-0.47%	8383.78	السلع والخدمات
0.50%	-0.23%	2240.26	الاتصالات

اداء القطاعات من بداية العام





الخميس 8 يناير 2026



دلالة للوساطة
DLALA BROKERAGE

اداء الشركات المكونه للمؤشر منذ بدايه العام			
الشركة	وزن الشركة في المؤشر	السعر بداية العام	الاداء من بداية العام
قامكو	1.65%	1.6	6.25%
التجاري	5.34%	4.2	5.95%
الخليج الدولي	1.40%	2.555	4.19%
الوطني	15.68%	18.66	3.70%
الكهرباء والماء	3.44%	15.050	3.52%
الدوحة	2.95%	2.870	3.48%
مسيعيد	2.08%	1.09	2.56%
ناقلات	5.63%	4.489	2.47%
ملاحة	4.06%	10.77	2.23%
استثمار	1.24%	4.030	2.21%
الريان	5.32%	2.194	1.64%
بلدنا	0.72%	1.279	1.25%
دخان	4.60%	3.496	1.06%
المصرف	15.08%	23.95	1.04%
ازدان	0.59%	1.058	0.66%
اوريدو	6.95%	13.030	0.54%
فودافون	1.80%	2.44	0.37%
صناعات قطر	12.15%	11.930	0.25%
وقود	4.29%	15.17	0.20%
الدولي	5.05%	11.43	-0.61%

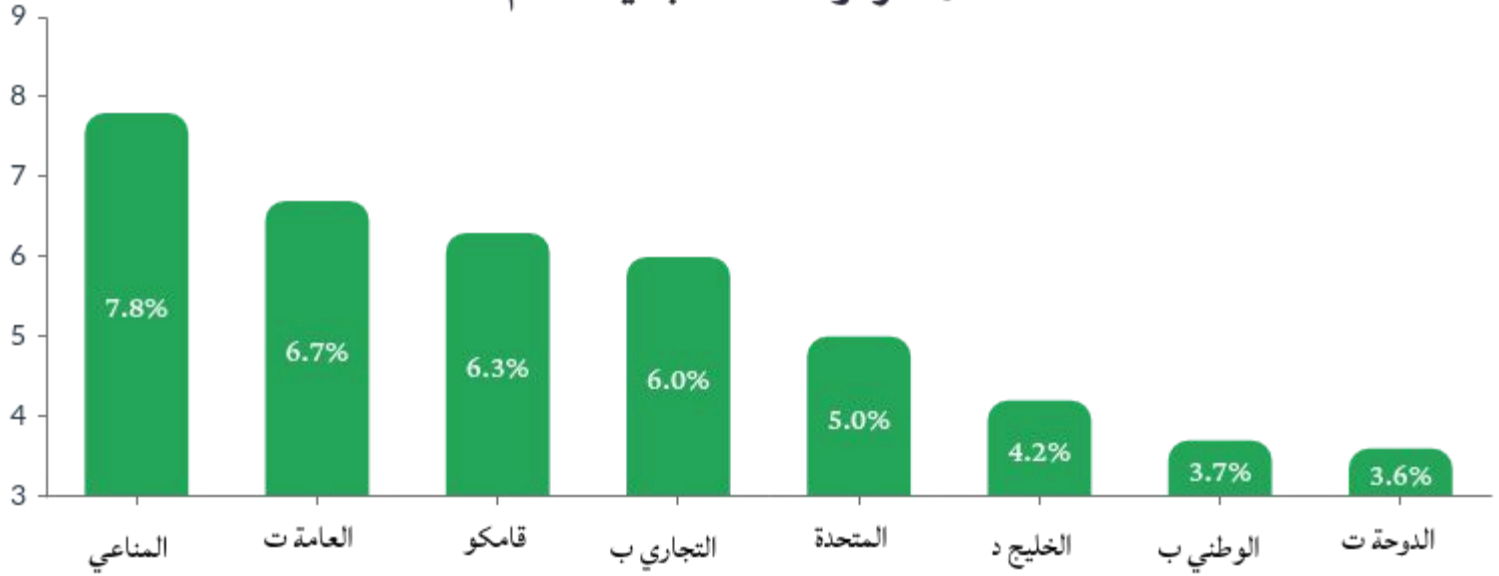


الخميس 8 يناير 2026



دلالة للوساطة
DLALA BROKERAGE

الأكثر ارتفاعاً منذ بدايه العام



الأكثر هبوطاً منذ بدايه العام



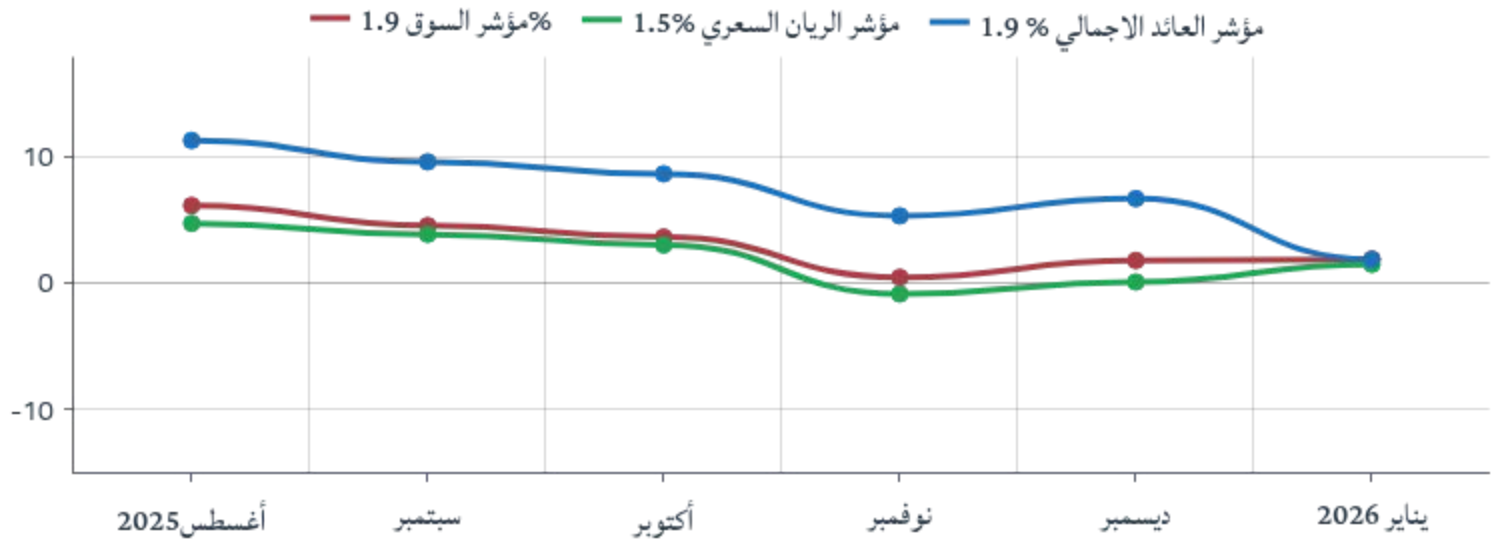


الخميس 8 يناير 2026

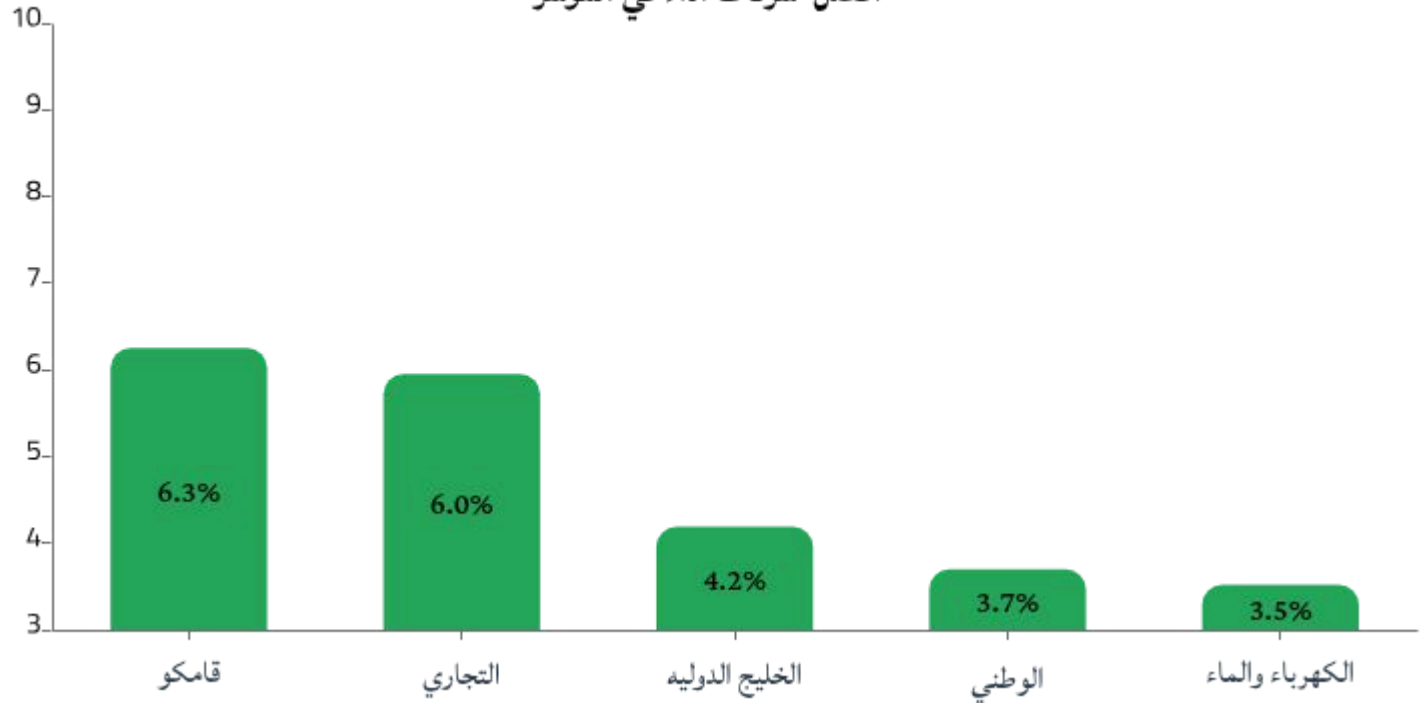


دلالة للوساطة
DLALA BROKERAGE

مقارنة أداء المؤشرات



افضل شركات اداء في المؤشر





الخميس 8 يناير 2026



دلالة للوساطة
DLALA BROKERAGE

المؤشرات المالية الرئيسية - آخر 12 شهر

الرمز	سعر الإغلاق	القيمة الدفترية	العائد على السهم	مكرر الأرباح	مضاعف القيمة الدفترية
قطر الوطني	20.05	13.33	1.84	9	1.3
المصرف الإسلامي	25.10	12.54	2.05	12	2.0
البنك التجاري	20.050	6.66	0.61	33	3.0
بنك الدوحة	25.100	3.77	0.30	85	6.7
البنك الأهلي	4.794	2.89	265.13	0	1.7
الدولي الإسلامي	2.79	5.26	0.89	3	0.5
مصرف الريان	3.851	2.66	0.16	23	1.4
بنك لشا	11.550	1.31	0.15	75	8.8
بنك دخان	2.296	2.60	0.27	8	0.9
الوطنية للإجارة	1.924	1.31	43.459	0	1.5
دلالة	3.580	1.02	47.393	0	3.5
قطر وعصمان	0.715	0.58	12.04	سالب	1.2
إنشاء القابضة	0.939	2.89	0.18	5	0.3
زاد	0.53	5.58	474.17	0	0.1
الطبية	3.127	-0.24	536.84	سالب	-13.1
السلام	14.390	1.41	64.905	0	10.2
الرعاية	1.439	3.61	220.64	0	0.4
قطر للسينما	0.772	2.22	147.868	0	0.3
وقود	6.440	9.03	0.00	1593	0.7
ودام	2.460	-0.05	-651.22	سالب	-47.1
مجمع المناعى	15.500	2.23	0.311	50	7.0
الميرة	1.474	8.11	0.91	2	0.2
بلدنا	4.951	1.28	154.52	0	3.9
مقدام	14.870	1.51	261.34	0	9.9
ميزه	1.232	1.10	0.094	13	1.1
الفالح	2.524	1.10	58.457	0	2.3
المحار	4.800	1.38	171.966	0	3.5
#DIV/0!					
التحويلية	2.995	4.17	194.63	0	0.7
الإسمنت	3.381	4.42	0.17	20	0.8
صناعات قطر	2.340	6.14	0.72	3	0.4
المستثمرين	3.084	2.41	116.17	0	1.3
الكهرباء والماء	12.780	14.14	1.26	10	0.9
اعمال	1.540	1.32	51.968	0	1.2
الخليج الدولية	15.590	2.48	0.36	43	6.3
مسيعيد	0.879	1.29	0.05	16	0.7
استثمار القابضة	2.607	1.22	213.80	0	2.1
0.9					
قطر للتأمين	4.200	2.03	14.42	0	2.1
الدوحة للتأمين	1.780	2.88	405.38	0	0.6
القطرية العامة	2.317	4.11	60.168	0	0.6
التكافلى	2.799	18.52	278.629	0	0.2
الإسلامية للتأمين	1.400	3.75	461.11	0	0.4
QLM	2.405	0.00	256.15	0	1223.6
2.3					
المتحدة للتنمية	2.499	3.27	0.12	21	0.8
بروة	4.430	5.62	0.32	14	0.8
ازدان	1.008	1.27	0.03	39	0.8
2.7					
Ooredoo	1.01	8.45	1.09	1	
فودافون قطر	0.61	1.19	0.17	4	0.5
الملاحة	14.270	16.07	1.46	10	0.9
مخازن	2.601	4.28	140.15	0	0.6
ناقلات	12.070	2.39	0.30	40	5.0



دلالة للوساطة DLALA BROKERAGE

إشعار إخلاء المسؤولية وحقوق النشر:

تم إعداد هذا التقرير من قبل شركة دلالة للوساطة ذ.م.م.، والتي تخضع لرقابة هيئة قطر للأسواق المالية. تم إعداد هذا التقرير في تاريخ إصداره بغرض إظهار المعلومات فقط ولا يعتبر هذا التقرير عرضاً، أو ترويجاً، أو توصية لشراء، أو بيع الأوراق المالية، ولا يعتبر هذا التقرير توصية لاتخاذ منهجية استثمار أو تداول معينة، ولا يقصد به أن يشكل توصية مالية. على الرغم من أن المعلومات الواردة في هذا التقرير قد تم الحصول عليها من مصادر تعتقد دلالة للوساطة أنها موثوقة، إلا أننا لم نحصل عليها بشكل مستقل ولم نتحقق من هذه المعلومات وقد لا تكون دقيقة أو كاملة، ولا تتحمل دلالة للوساطة أي مسؤولية مهما كانت عن أي خسائر مباشرة أو غير مباشرة تنشأ عن استخدام هذا التقرير. ولا تقدم دلالة للوساطة أي تعهدات أو ضمانات فيما يتعلق بدقة واكتمال المعلومات التي يحتويها التقرير وترفض أي مسؤولية في هذا الصدد. وتحفظ دلالة للوساطة بالحق في تعديل هذا التقرير في أي وقت، ولا يجوز إعادة نشر هذا التقرير كلياً أو جزئياً دون الحصول على إذن من دلالة للوساطة.



هاتف : 44284427/44284112
Invest@dlalaholding.com