



الثلاثاء 3 فبراير 2026



دلالة للوساطة
DLALA BROKERAGE

ملخص أداء السوق القطري

الشركات المرتفعة

31

الشركات المنخفضة

22

المؤشر العام 11,420



التغير اليومي 0.14%



التغير اليومي بالنقاط 15



التغير من بداية العام 6.12




حركة المؤشر خلال الجلسة

قيمة التداول

461,915,113



مؤشر بورصة قطر



الثلاثاء 3 فبراير 2026



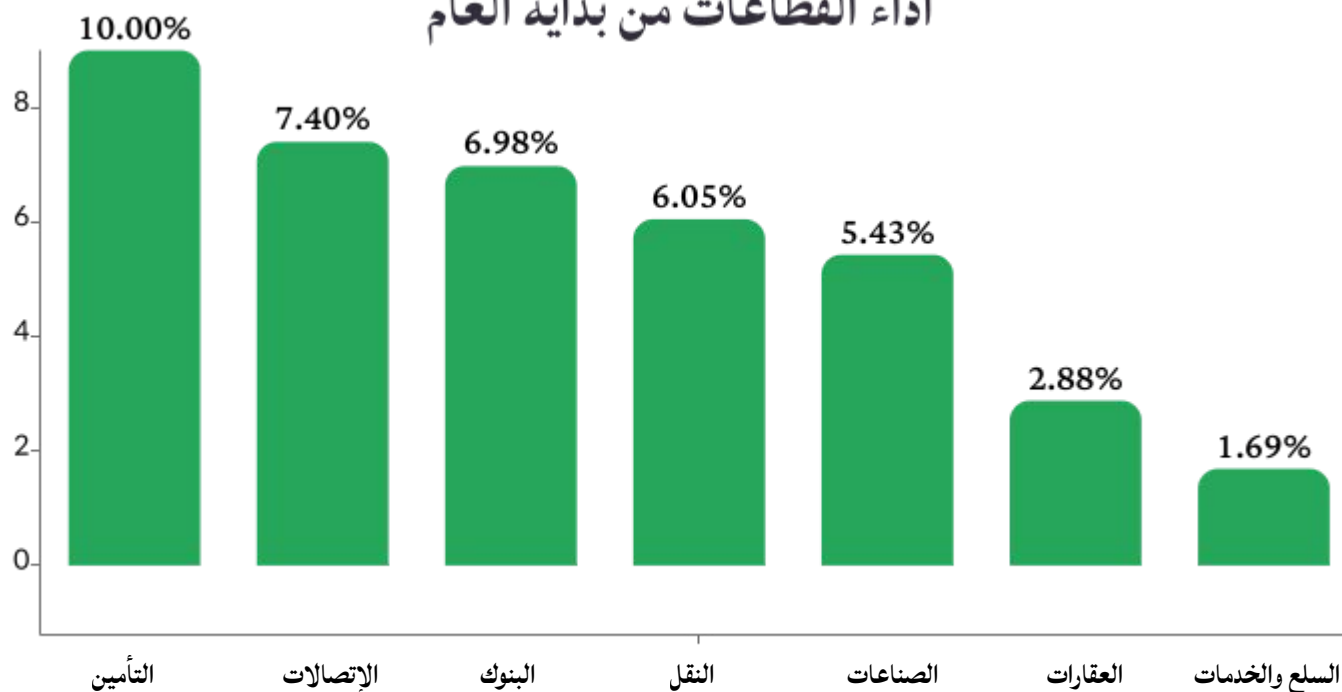
دلالة للوساطة
DLALA BROKERAGE

قطاعات السوق



التغير من بداية العام	التغير اليومي	الاجلاق	النقل
10.00%	3.21%	2750.99	التأمين
7.40%	-0.02%	2394.02	الاتصالات
6.98%	0.31%	5611.61	البنوك
6.05%	-0.03%	5798.97	النقل
5.43%	0.07%	4362.64	الصناعات
2.88%	-0.09%	1573.2	العقارات
1.69%	-0.06%	8468.24	السلع والخدمات

اداء القطاعات من بداية العام





الثلاثاء 3 فبراير 2026



دلالة للوساطة
DLALA BROKERAGE

اداء الشركات المكونه للمؤشر منذ بدايه العام

الشركة	وزن الشركة في المؤشر	السعر بداية العام	الاداء من بداية العام
التجاري	5.56%	4.20	14.95%
قامكو	1.65%	1.6	10.94%
الخليج الدولي	1.42%	2.555	10.49%
الوطني	15.84%	18.660	9.06%
الريان	5.42%	2.194	7.79%
اوريدو	7.14%	13.030	7.52%
فودافون	1.85%	2.436	6.94%
ناقلات	5.64%	4.489	6.93%
صناعات قطر	12.42%	11.930	6.71%
المصرف	15.11%	23.95	5.43%
ملاحة	3.98%	10.77	4.46%
استثمار	1.21%	4.03	4.37%
الكهرباء والماء	3.29%	15.05	3.06%
دخان	4.48%	3.496	2.57%
وقود	4.20%	15.170	2.18%
الدولي	4.95%	11.430	1.40%
الدوحة	2.73%	2.87	-0.17%
مسيعيد	1.90%	1.09	-2.47%
ازدان	0.55%	1.058	-3.02%
بلدنا	0.66%	1.279	-3.67%

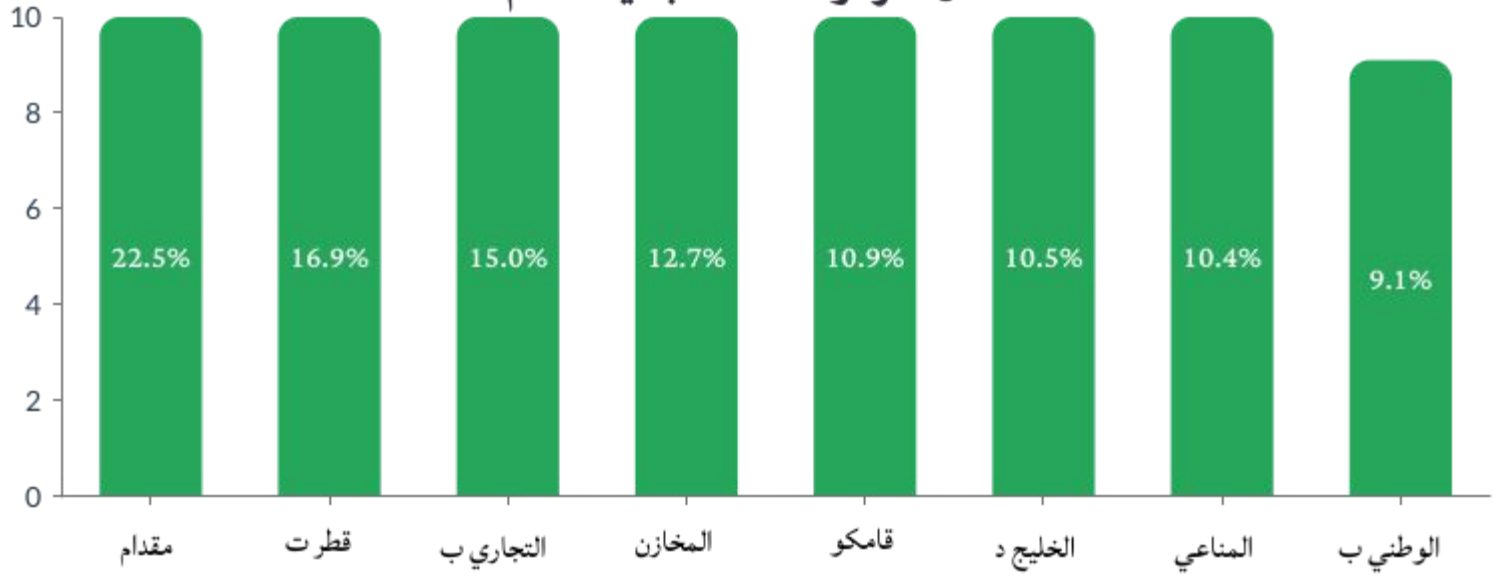


الثلاثاء 3 فبراير 2026

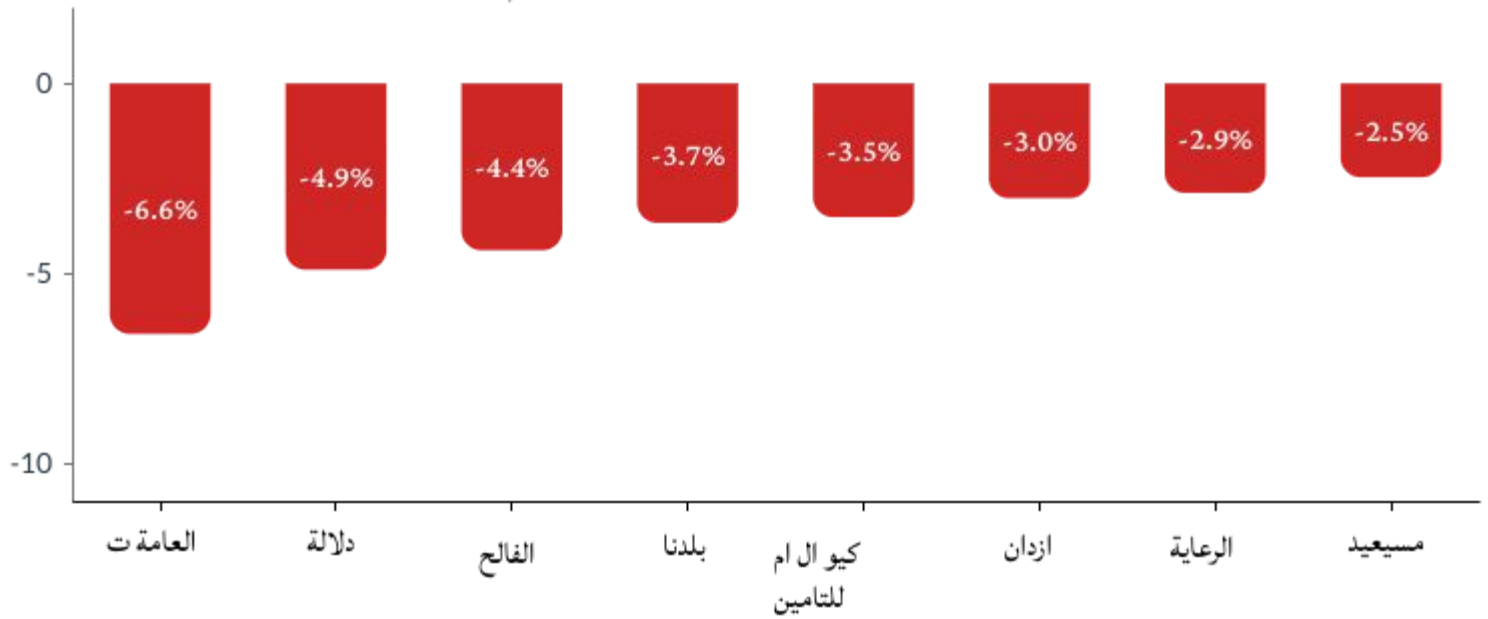


دلالة للوساطة
DLALA BROKERAGE

الأكثر ارتفاعاً منذ بداية العام



الأكثر هبوطاً منذ بداية العام



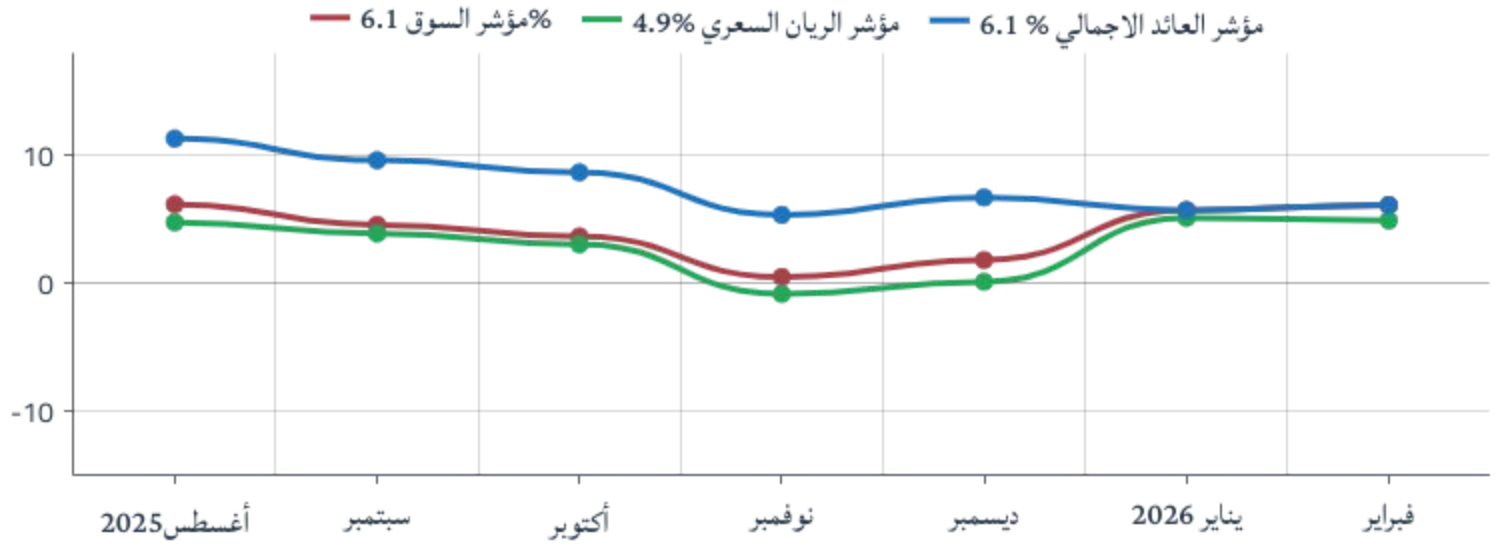


الثلاثاء 3 فبراير 2026

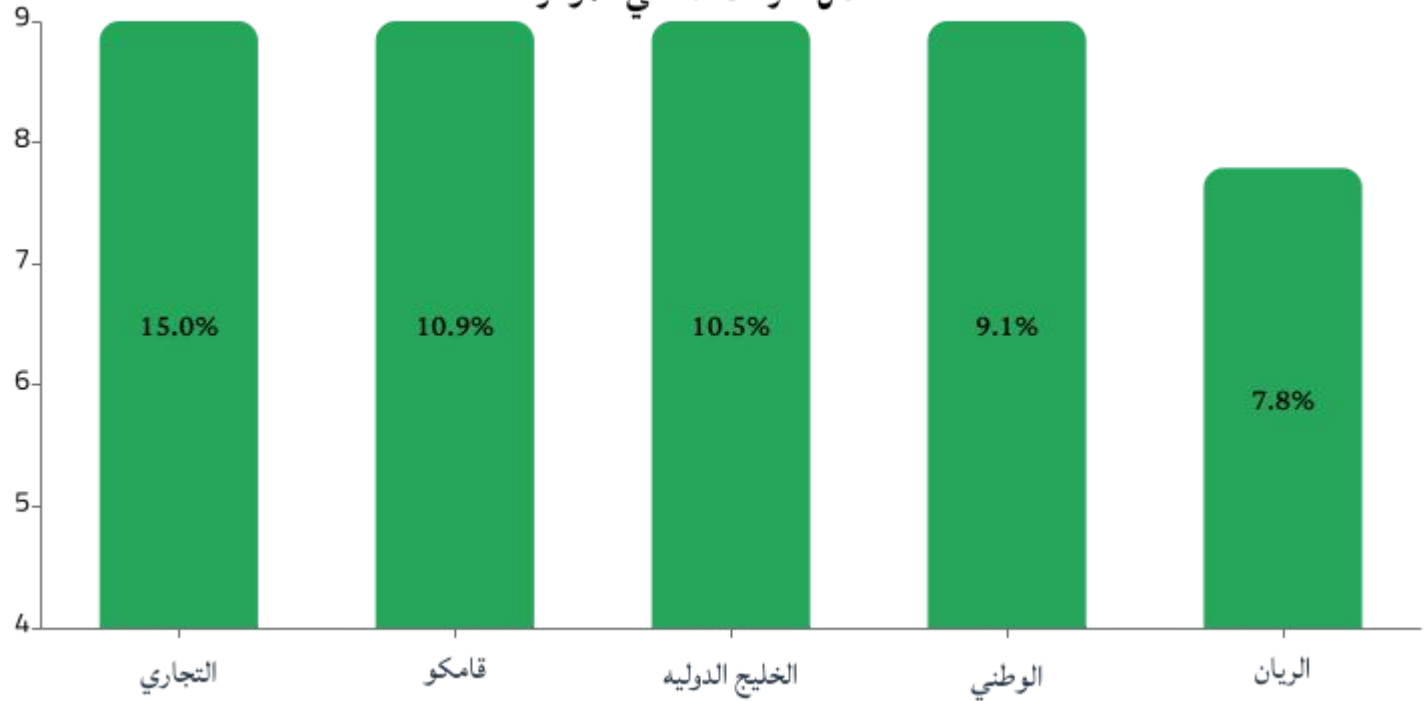


دلالة للوساطة
DLALA BROKERAGE

مقارنة أداء المؤشرات



أفضل شركات أداء في المؤشر





الثلاثاء 3 فبراير 2026

المؤشرات المالية الرئيسية - آخر 12 شهر

الرمز	سعر الإغلاق	القيمة الدفترية	العائد على السهم	مكرر الأرباح	مضاعف القيمة الدفترية
قطر الوطني	20.05	13.33	1.84	9	1.3
المصرف الإسلامي	25.10	12.54	2.05	12	2.0
البنك التجاري	20.050	6.66	0.61	33	3.0
بنك الدوحة	25.100	3.77	0.30	85	6.7
البنك الأهلي	4.794	2.89	265.13	0	1.7
الدولي الإسلامي	2.79	5.26	0.89	3	0.5
مصرف الريان	3.851	2.66	0.16	23	1.4
بنك لشا	11.550	1.31	0.15	75	8.8
بنك دخان	2.296	2.60	0.27	8	0.9
الوطنية للأجارة	1.924	1.31	43.459	0	1.5
دلالة	3.580	1.02	47.393	0	3.5
قطر وعمان	0.715	0.58	12.04	سالب	1.2
إنماء القابضة	0.939	2.89	0.18	5	0.3
زاد	0.53	5.58	474.17	0	0.1
الطبية	3.106	-0.24	536.84	سالب	-13.1
السلام	14.380	1.41	64.905	0	10.2
الرعاية	1.471	3.61	220.64	0	0.4
قطر للسينما	0.783	2.22	147.868	0	0.4
وقود	6.743	9.03	0.00	1668	0.7
ودام	2.301	-0.05	-651.22	سالب	-44.0
مجمع المناعي	15.490	2.23	0.311	50	7.0
الميرة	1.471	8.11	0.91	2	0.2
بلدنا	5.185	1.28	154.52	0	4.1
مقدام	14.820	1.51	173.98	0	9.8
مينة	1.283	1.10	0.094	14	1.2
الفالح	2.322	1.10	58.457	0	2.1
المحار	4.653	1.38	171.966	0	3.4
#DIV/0!					
الخدمات					
التحلية	2.490	4.17	194.63	0	0.6
الإسمنت	3.349	4.42	0.17	20	0.8
صناعات قطر	2.321	6.14	0.72	3	0.4
المستثمرين	2.870	2.39	82.16	0	1.2
الكهرباء والماء	12.600	13.88	1.26	10	0.9
أعمال	1.585	1.32	51.968	0	1.2
الخليج الدولية	15.400	2.43	0.38	40	6.3
مسيعيد	0.859	0.13	57.93	0	6.7
استثمار القابضة	2.788	1.22	213.80	0	2.3
0.9					
الصناعات					
قطر للتأمين	4.141	2.03	14.42	0	2.0
الدوحة للتأمين	1.837	2.81	319.06	0	0.7
القطرية العامة	2.185	4.11	60.168	0	0.5
التكافلي	2.748	18.52	206.248	0	0.1
الإسلامية للتأمين	1.434	3.75	461.11	0	0.4
QLM	2.356	0.00	256.15	0	1198.7
2.3					
المتحدة للتنمية					
بروة	4.250	5.62	0.32	13	0.8
أزدان	0.969	1.27	0.03	37	0.8
2.7					
العقارات					
Ooredoo	1.07	8.45	1.09	1	0.1
0.5					
الملاحة	14.150	16.07	1.46	10	0.9
مخازن	2.564	4.28	140.15	0	0.6
ناقلات	11.140	2.39	0.30	37	4.7



دلالة للوساطة DLALA BROKERAGE

إشعار إخلاء المسؤولية وحقوق النشر:

تم إعداد هذا التقرير من قبل شركة دلالة للوساطة ذ.م.م.، والتي تخضع لرقابة هيئة قطر للأسواق المالية. تم إعداد هذا التقرير في تاريخ إصداره بغرض إظهار المعلومات فقط ولا يعتبر هذا التقرير عرضاً، أو ترويجاً، أو توصية لشراء، أو بيع الأوراق المالية، ولا يعتبر هذا التقرير توصية لاتخاذ منهجية استثمار أو تداول معينة، ولا يقصد به أن يشكل توصية مالية. على الرغم من أن المعلومات الواردة في هذا التقرير قد تم الحصول عليها من مصادر تعتقد دلالة للوساطة أنها موثوقة، إلا أننا لم نحصل عليها بشكل مستقل ولم نتحقق من هذه المعلومات وقد لا تكون دقيقة أو كاملة، ولا تتحمل دلالة للوساطة أي مسؤولية مهما كانت عن أي خسائر مباشرة أو غير مباشرة تنشأ عن استخدام هذا التقرير. ولا تقدم دلالة للوساطة أي تعهدات أو ضمانات فيما يتعلق بدقة واكتمال المعلومات التي يحتويها التقرير وترفض أي مسؤولية في هذا الصدد. وتحفظ دلالة للوساطة بالحق في تعديل هذا التقرير في أي وقت، ولا يجوز إعادة نشر هذا التقرير كلياً أو جزئياً دون الحصول على إذن من دلالة للوساطة.



هاتف : 44284427/44284112

Invest@dlalaholding.com