



الأربعاء 18 فبراير 2026



دلالة للوساطة  
DLALA BROKERAGE

## ملخص أداء السوق القطري

الشركات المرتفعة

32

الشركات المنخفضة

19

المؤشر العام



11,389

التغير اليومي



0.23%



التغير اليومي بالنقاط

26



التغير من بداية العام

5.82

## حركة المؤشر خلال الجلسة

قيمة التداول

397,214,110





الأربعاء 18 فبراير 2026

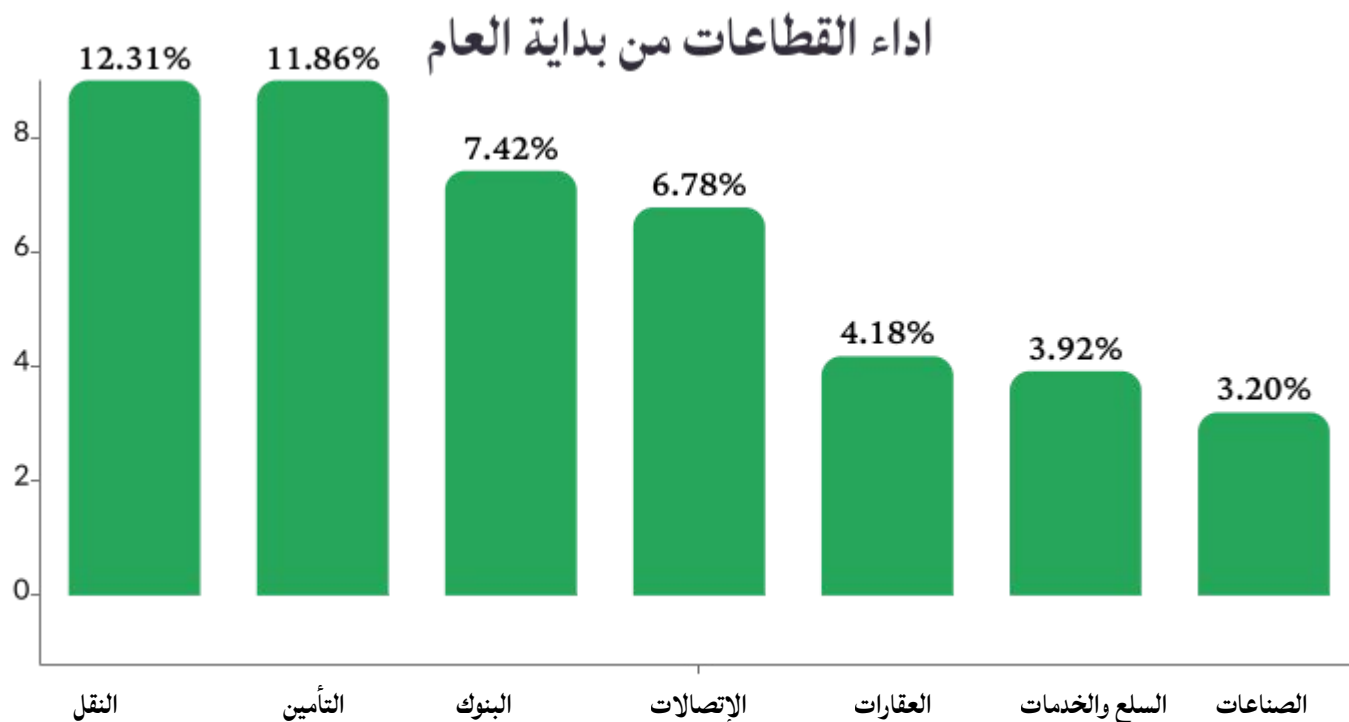


دلالة للوساطة  
DLALA BROKERAGE

### قطاعات السوق



التغير من بداية العام	التغير اليومي	الاجلاق	النقل
12.31%	1.34%	6141.02	النقل
11.86%	3.89%	2797.51	التأمين
7.42%	0.48%	5634.62	البنوك
6.78%	-1.47%	2380.22	الاتصالات
4.18%	0.30%	1593.16	العقارات
3.92%	-0.48%	8653.63	السلع والخدمات
3.20%	0.67%	4270.46	الصناعات





الأربعاء 18 فبراير 2026



دلالة للوساطة  
DLALA BROKERAGE

### اداء الشركات المكونه للمؤشر منذ بدايه العام

الشركة	وزن الشركة في المؤشر	السعر بداية العام	الاداء من بداية العام
التجاري	5.69%	4.200	17.36%
قامكو	1.68%	1.600	12.75%
ناقلات	5.86%	4.489	10.72%
الريان	5.49%	2.19	8.89%
ملاحة	4.13%	10.77	8.08%
فودافون	1.86%	2.436	7.18%
الوطني	15.60%	18.660	7.13%
اوريدو	7.10%	13.03	6.68%
المصرف	15.18%	23.95	5.64%
استثمار	1.21%	4.03	3.47%
الكهرباء والماء	3.29%	15.050	2.72%
دخان	4.50%	3.496	2.66%
الدوحة	2.81%	2.870	2.44%
صناعات قطر	11.93%	11.930	2.26%
الخليج الدولي	1.32%	2.56	2.00%
مسيعيد	1.99%	1.09	1.65%
وقود	4.19%	15.170	1.52%
الدولي	4.95%	11.430	1.14%
بلدنا	0.69%	1.279	1.09%
ازدان	0.53%	1.058	-5.48%

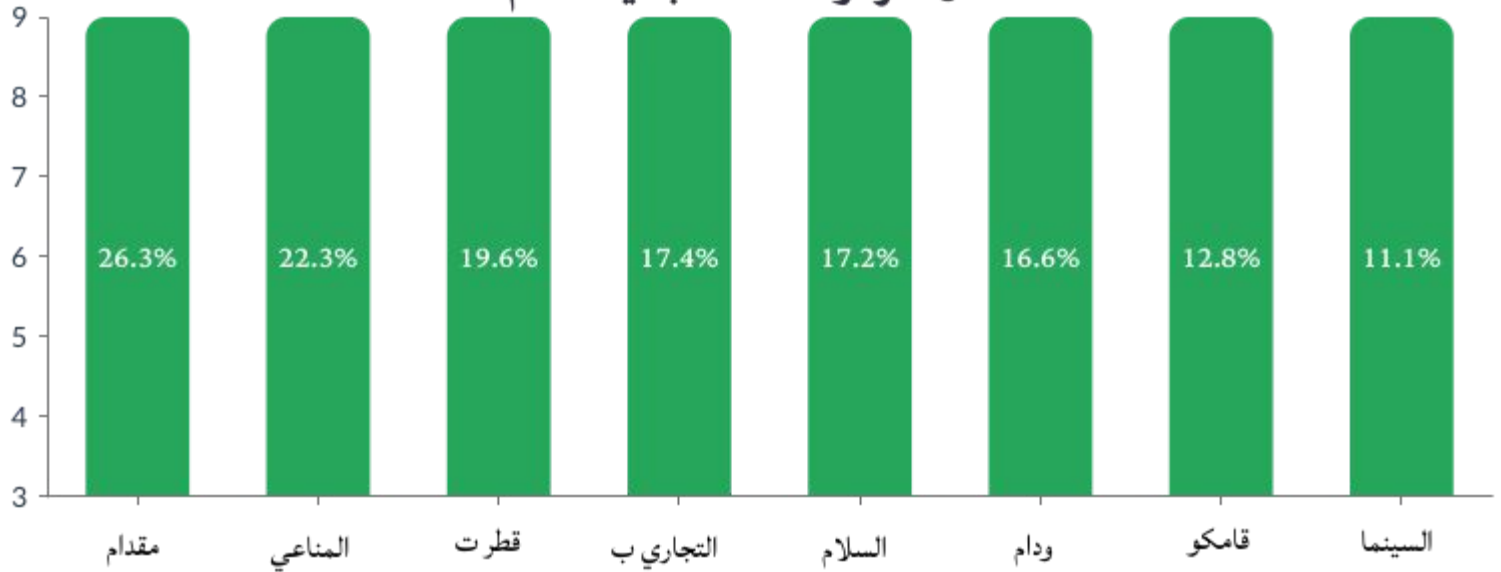


الأربعاء 18 فبراير 2026

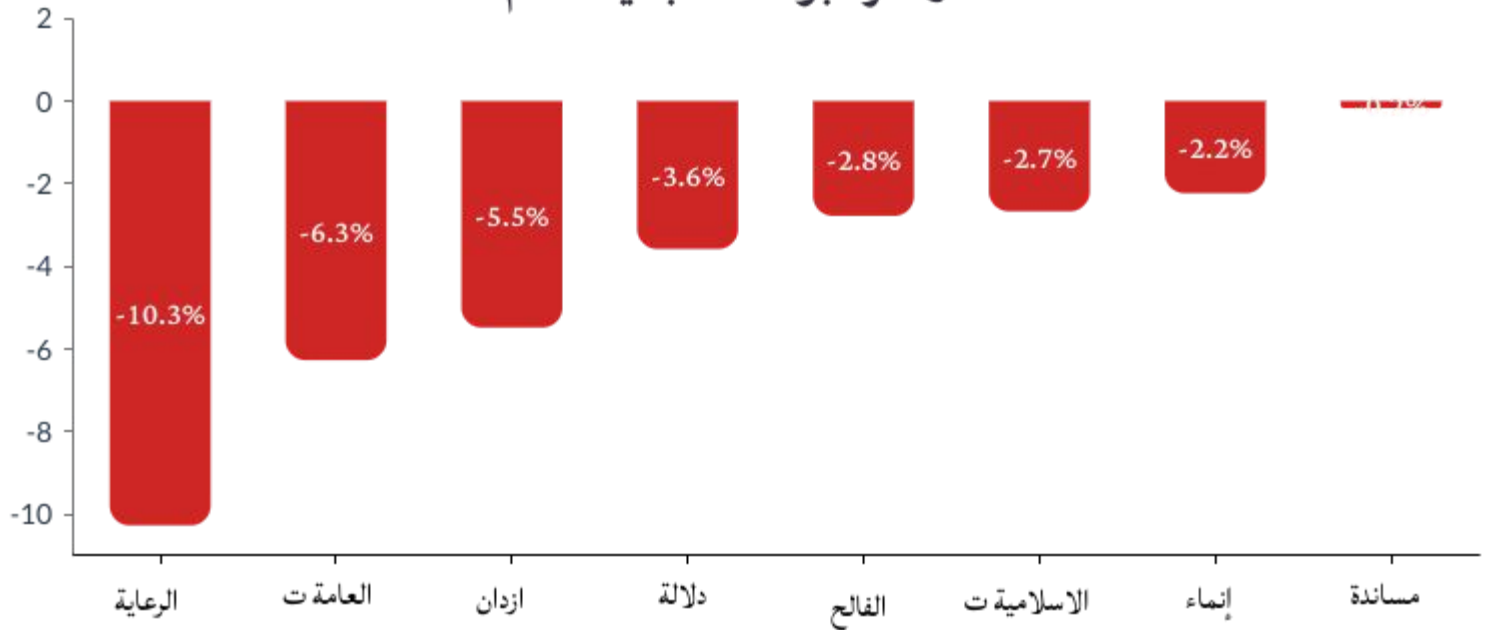


دلالة للوساطة  
DLALA BROKERAGE

### الأكثر ارتفاعاً منذ بداية العام



### الأكثر هبوطاً منذ بداية العام



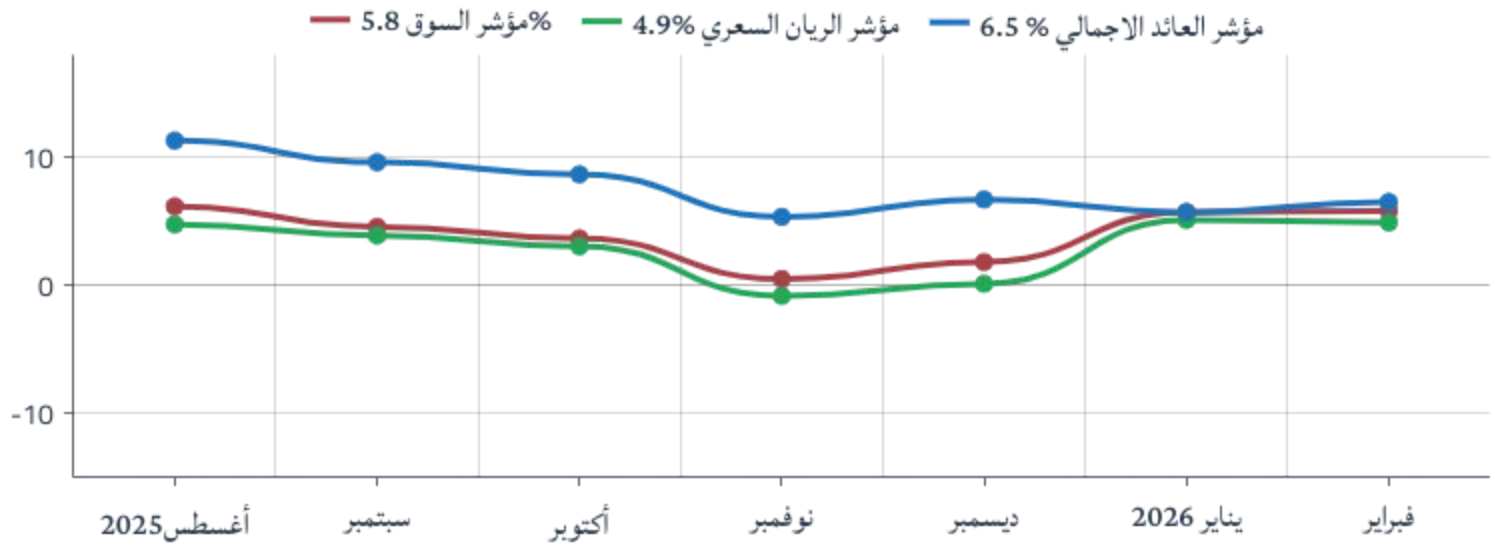


الأربعاء 18 فبراير 2026

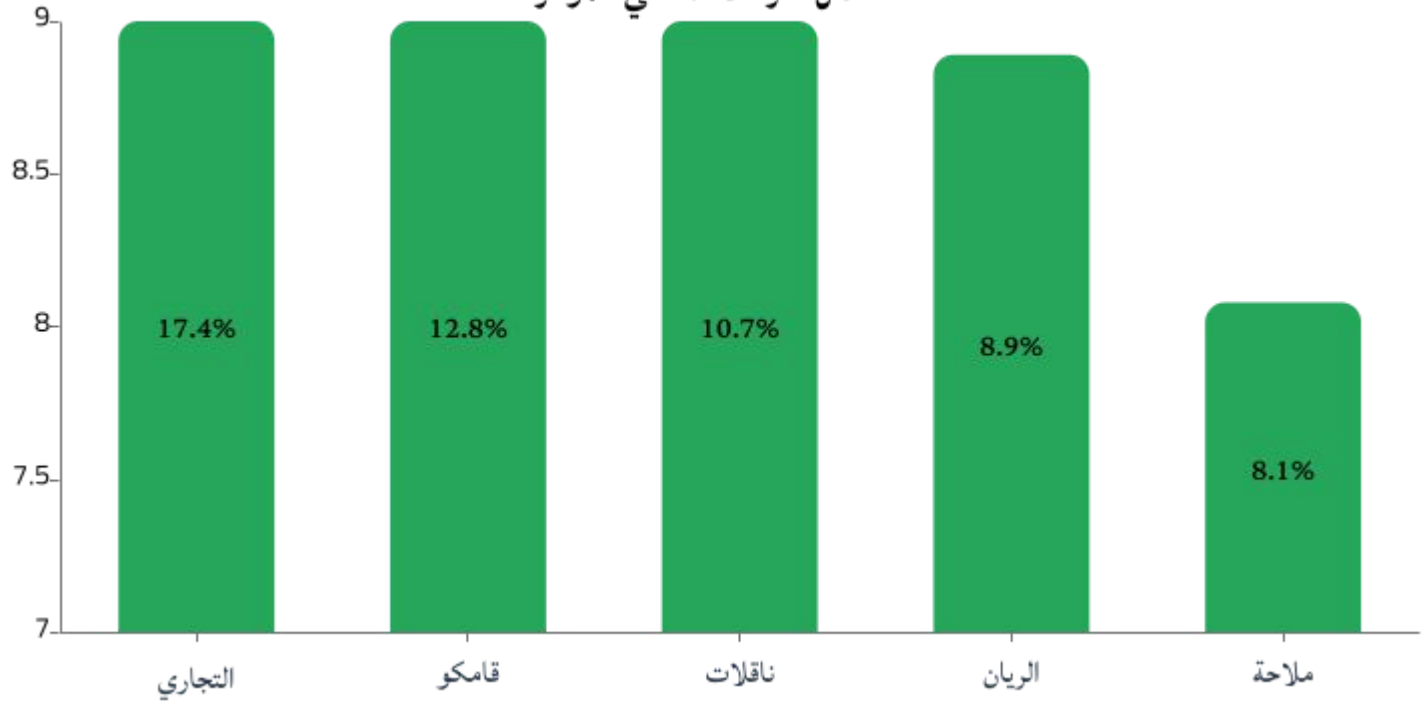


دلالة للوساطة  
DLALA BROKERAGE

### مقارنة أداء المؤشرات



### أفضل شركات أداء في المؤشر





الأربعاء 18 فبراير 2026

دلالة للوساطة  
DLALA BROKERAGE

## المؤشرات المالية الرئيسية - آخر 12 شهر

الرمز	سعر الإغلاق	القيمة الدفترية	العائد على السهم	مكرر الأرباح	مضاعف القيمة الدفترية
قطر الوطني	20.05	13.33	1.84	9	1.3
المصرف الإسلامي	25.10	12.54	2.05	12	2.0
البنك التجاري	20.050	6.66	0.61	33	3.0
بنك الدوحة	25.100	3.77	0.30	85	6.7
البنك الأهلي	4.794	2.89	265.13	0	1.7
الدولي الإسلامي	2.79	5.26	0.89	3	0.5
مصرف الريان	3.851	2.66	0.16	23	1.4
بنك لشا	11.550	1.31	0.15	75	8.8
بنك دخان	2.296	2.60	0.27	8	0.9
الوطنية للإجارة	1.924	1.31	43.459	0	1.5
دلالة	3.580	1.02	47.393	0	3.5
قطر وعصمان	0.715	0.58	12.04	سالب	1.2
إنشاء القابضة	0.939	2.89	0.18	5	0.3
زاد	0.53	5.58	474.17	0	0.1
الطبية	3.127	-0.24	536.84	سالب	-13.1
السلام	14.390	1.41	64.905	0	10.2
الرعاية	1.439	3.61	220.64	0	0.4
قطر للسينما	0.772	2.22	147.868	0	0.3
وقود	6.440	9.03	0.00	1593	0.7
ودام	2.460	-0.05	-651.22	سالب	-47.1
مجمع المناعي	15.500	2.23	0.311	50	7.0
الميرة	1.474	8.11	0.91	2	0.2
بلدنا	4.951	1.28	154.52	0	3.9
مقدام	14.870	1.51	261.34	0	9.9
ميزه	1.232	1.10	0.094	13	1.1
الفالح	2.524	1.10	58.457	0	2.3
المحار	4.800	1.38	171.966	0	3.5
#DIV/0!					
التحويلية	2.995	4.17	194.63	0	0.7
الإسمنت	3.381	4.42	0.17	20	0.8
صناعات قطر	2.340	6.14	0.72	3	0.4
المستثمرين	3.084	2.41	116.17	0	1.3
الكهرباء والماء	12.780	14.14	1.26	10	0.9
اعمال	1.540	1.32	51.968	0	1.2
الخليج الدولية	15.590	2.48	0.36	43	6.3
مسيعيد	0.879	1.29	0.05	16	0.7
استثمار القابضة	2.607	1.22	213.80	0	2.1
0.9					
قطر للتأمين	4.200	2.03	14.42	0	2.1
الدوحة للتأمين	1.780	2.88	405.38	0	0.6
القطرية العامة	2.317	4.11	60.168	0	0.6
التكافلي	2.799	18.52	278.629	0	0.2
الإسلامية للتأمين	1.400	3.75	461.11	0	0.4
QLM	2.405	0.00	256.15	0	1223.6
2.3					
المتحدة للتنمية	2.499	3.27	0.12	21	0.8
بروة	4.430	5.62	0.32	14	0.8
ازدان	1.008	1.27	0.03	39	0.8
2.7					
Ooredoo	1.01	8.45	1.09	1	
فودافون قطر	0.61	1.19	0.17	4	0.5
الملاحة	14.270	16.07	1.46	10	0.9
مخازن	2.601	4.28	140.15	0	0.6
ناقلات	12.070	2.39	0.30	40	5.0



# دلالة للوساطة DLALA BROKERAGE

## إشعار إخلاء المسؤولية وحقوق النشر:

تم إعداد هذا التقرير من قبل شركة دلالة للوساطة ذ.م.م.، والتي تخضع لرقابة هيئة قطر للأسواق المالية. تم إعداد هذا التقرير في تاريخ إصداره بغرض إظهار المعلومات فقط ولا يعتبر هذا التقرير عرضاً، أو ترويجاً، أو توصية لشراء، أو بيع الأوراق المالية، ولا يعتبر هذا التقرير توصية لاتخاذ منهجية استثمار أو تداول معينة، ولا يقصد به أن يشكل توصية مالية. على الرغم من أن المعلومات الواردة في هذا التقرير قد تم الحصول عليها من مصادر تعتقد دلالة للوساطة أنها موثوقة، إلا أننا لم نحصل عليها بشكل مستقل ولم نتحقق من هذه المعلومات وقد لا تكون دقيقة أو كاملة، ولا تتحمل دلالة للوساطة أي مسؤولية مهما كانت عن أي خسائر مباشرة أو غير مباشرة تنشأ عن استخدام هذا التقرير. ولا تقدم دلالة للوساطة أي تعهدات أو ضمانات فيما يتعلق بدقة واكتمال المعلومات التي يحتويها التقرير وترفض أي مسؤولية في هذا الصدد. وتحفظ دلالة للوساطة بالحق في تعديل هذا التقرير في أي وقت، ولا يجوز إعادة نشر هذا التقرير كلياً أو جزئياً دون الحصول على إذن من دلالة للوساطة.



هاتف : 44284427/44284112

Invest@dlalaholding.com