



الخميس 12 فبراير 2026



دلالة للوساطة  
DLALA BROKERAGE

## ملخص أداء السوق القطري

الشركات المرتفعة

32

الشركات المنخفضة

20

المؤشر العام 11,468



التغير اليومي -0.41%



التغير اليومي بالنقاط -46



التغير من بداية العام 6.56




## حركة المؤشر خلال الجلسة

قيمة التداول

349,294,157





الخميس 12 فبراير 2026

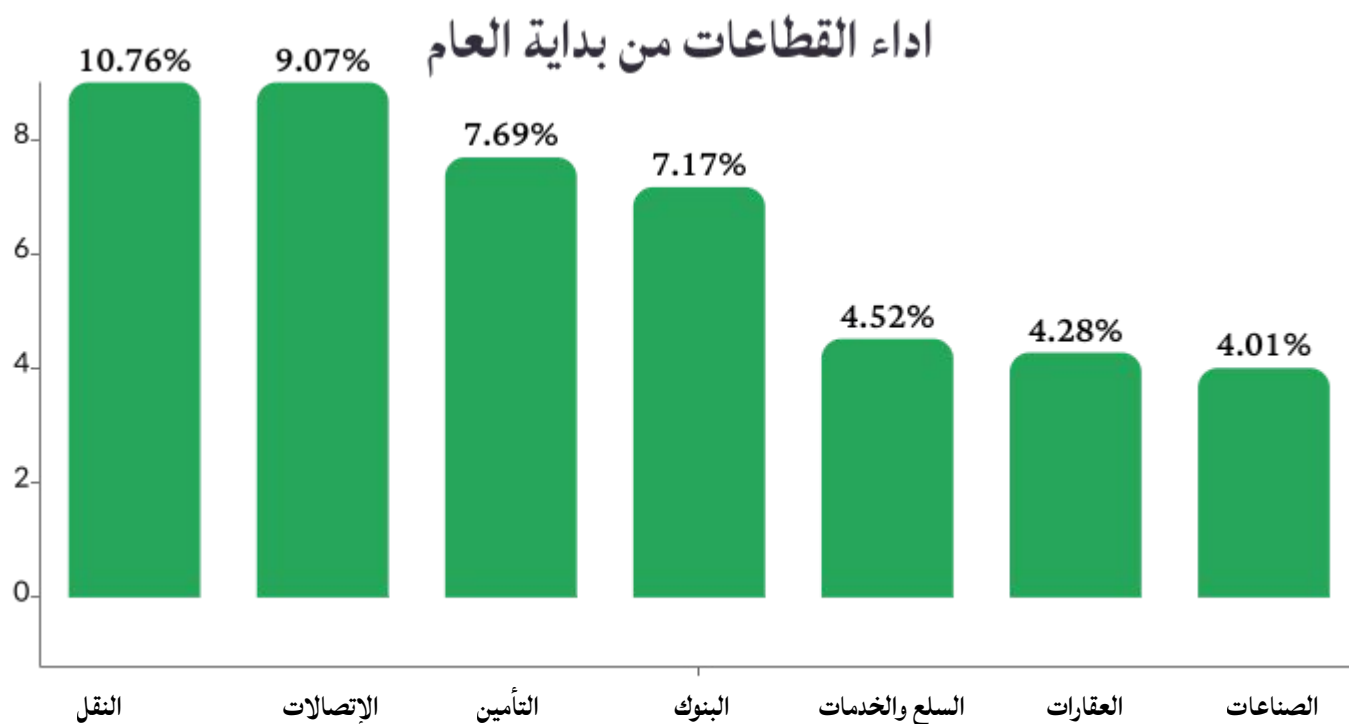


دلالة للوساطة  
DLALA BROKERAGE

### قطاعات السوق



التغير من بداية العام	التغير اليومي	الاجلاق	النقل
10.76%	-0.21%	6056.24	النقل
9.07%	-0.22%	2431.14	الاتصالات
7.69%	-1.05%	2693.07	التأمين
7.17%	-0.39%	5621.77	البنوك
4.52%	0.14%	8703.82	السلع والخدمات
4.28%	0.03%	1594.62	العقارات
4.01%	-0.42%	4304.11	الصناعات





الخميس 12 فبراير 2026



دلالة للوساطة  
DLALA BROKERAGE

## اداء الشركات المكونه للمؤشر منذ بدايه العام

الشركة	وزن الشركة في المؤشر	السعر بداية العام	الاداء من بداية العام
التجاري	5.60%	4.200	16.19%
قامكو	1.66%	1.60	12.38%
ملاحة	4.27%	10.77	12.35%
اوريدو	7.23%	13.030	9.36%
الوطني	15.81%	18.66	9.32%
ناقلات	5.67%	4.49	7.93%
فودافون	1.86%	2.436	7.92%
الريان	5.36%	2.194	7.20%
استثمار	1.23%	4.03	6.33%
وقود	4.34%	15.170	6.06%
المصرف	15.02%	23.95	5.22%
صناعات قطر	12.04%	11.930	3.94%
دخان	4.47%	3.496	2.83%
الكهرباء والماء	3.26%	15.05	2.66%
الخليج الدولي	1.31%	2.555	2.27%
الدوحة	2.76%	2.87	1.50%
الدولي	4.94%	11.43	1.49%
بلدنا	0.69%	1.279	0.86%
مسيعيد	1.93%	1.093	-0.46%
ازدان	0.54%	1.058	-4.25%

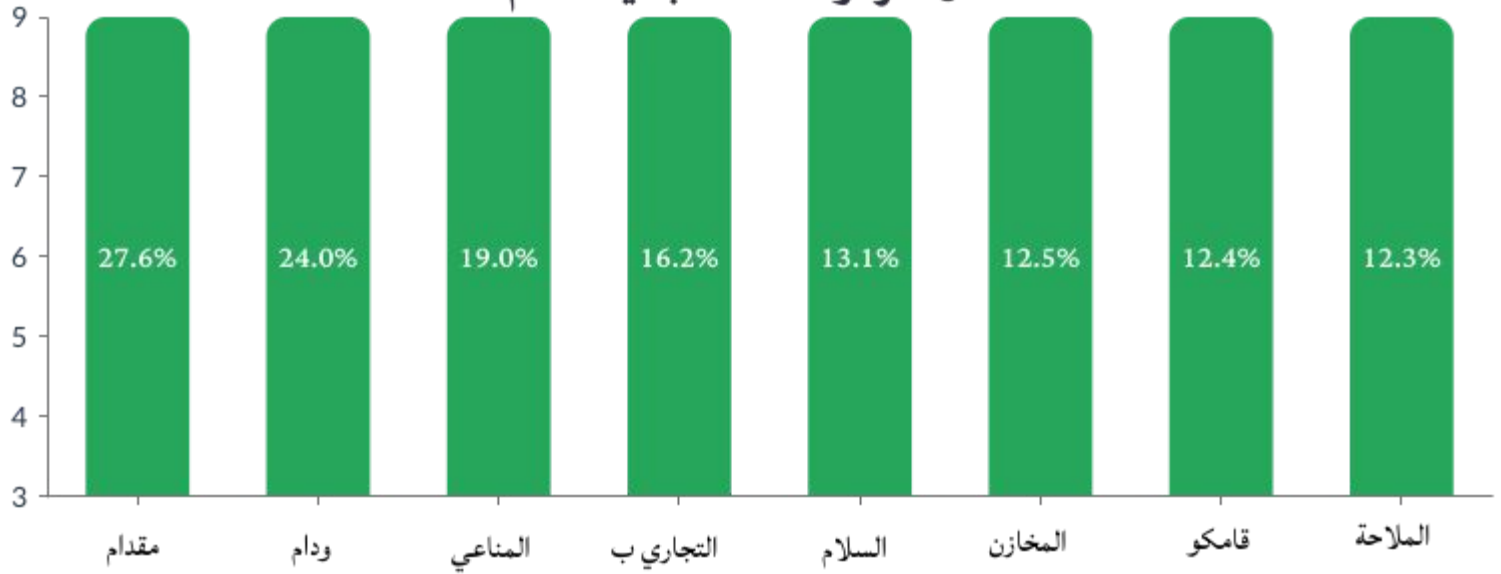


الخميس 12 فبراير 2026

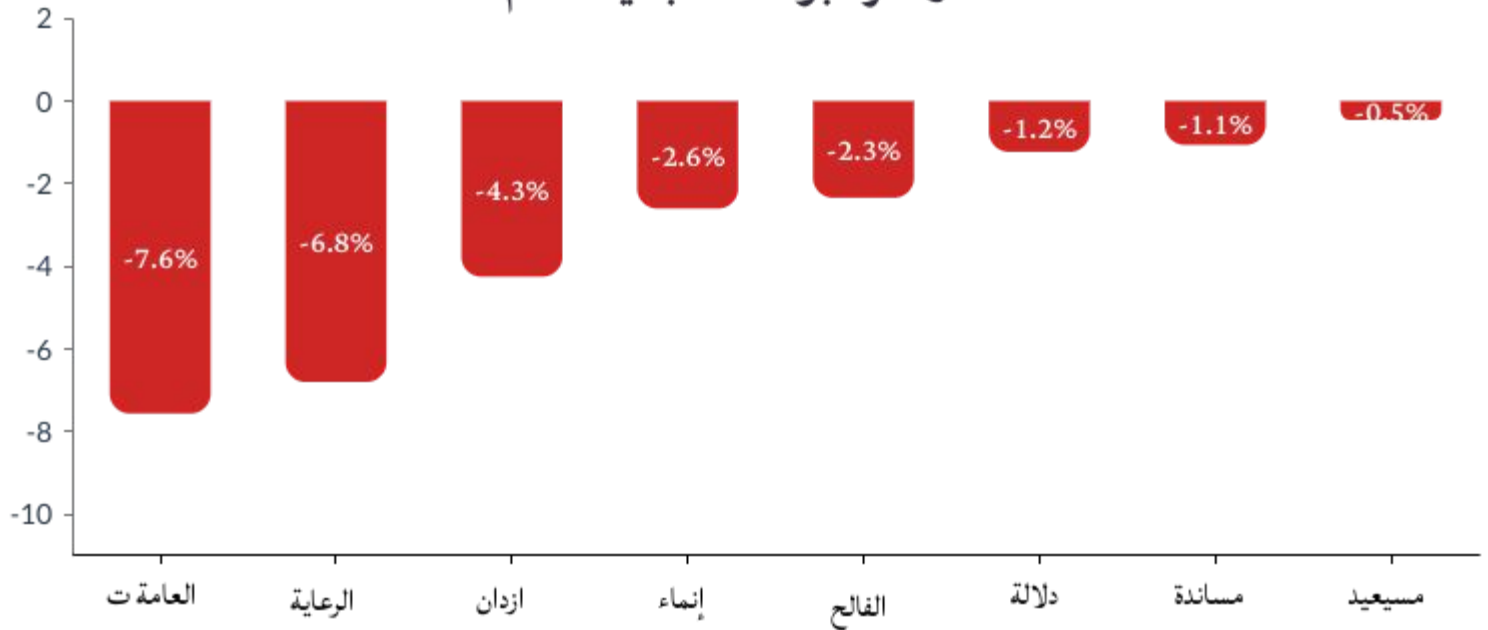


دلالة للوساطة  
DLALA BROKERAGE

### الأكثر ارتفاعاً منذ بداية العام



### الأكثر هبوطاً منذ بداية العام



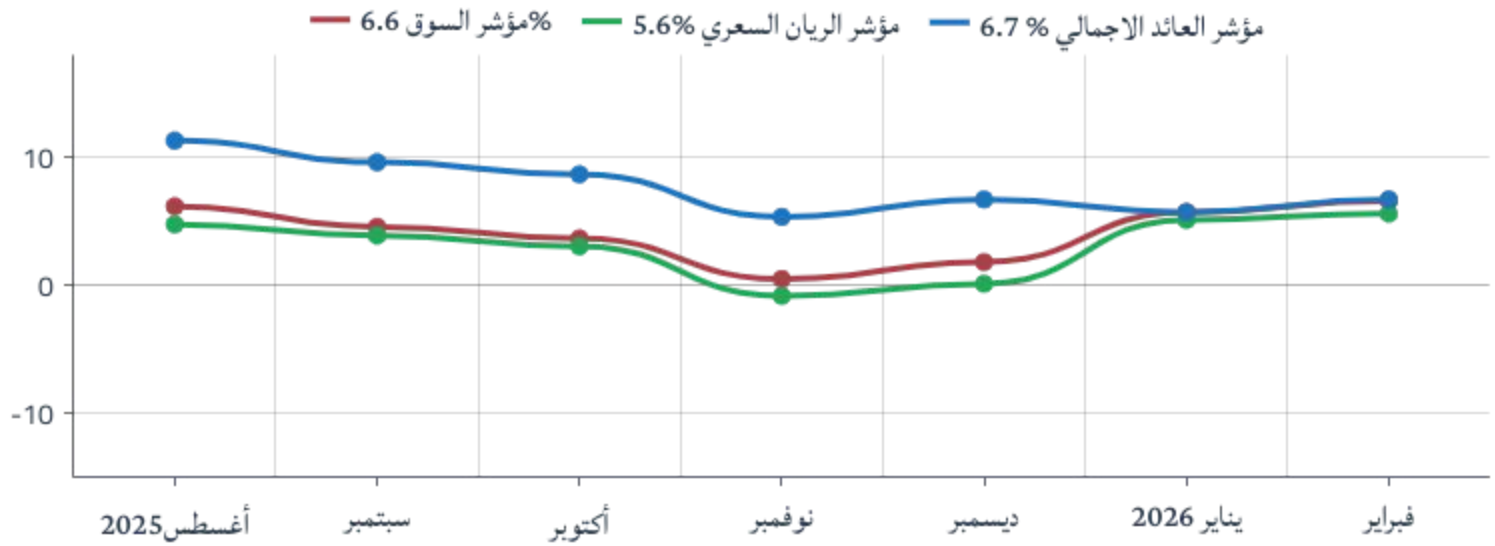


الخميس 12 فبراير 2026

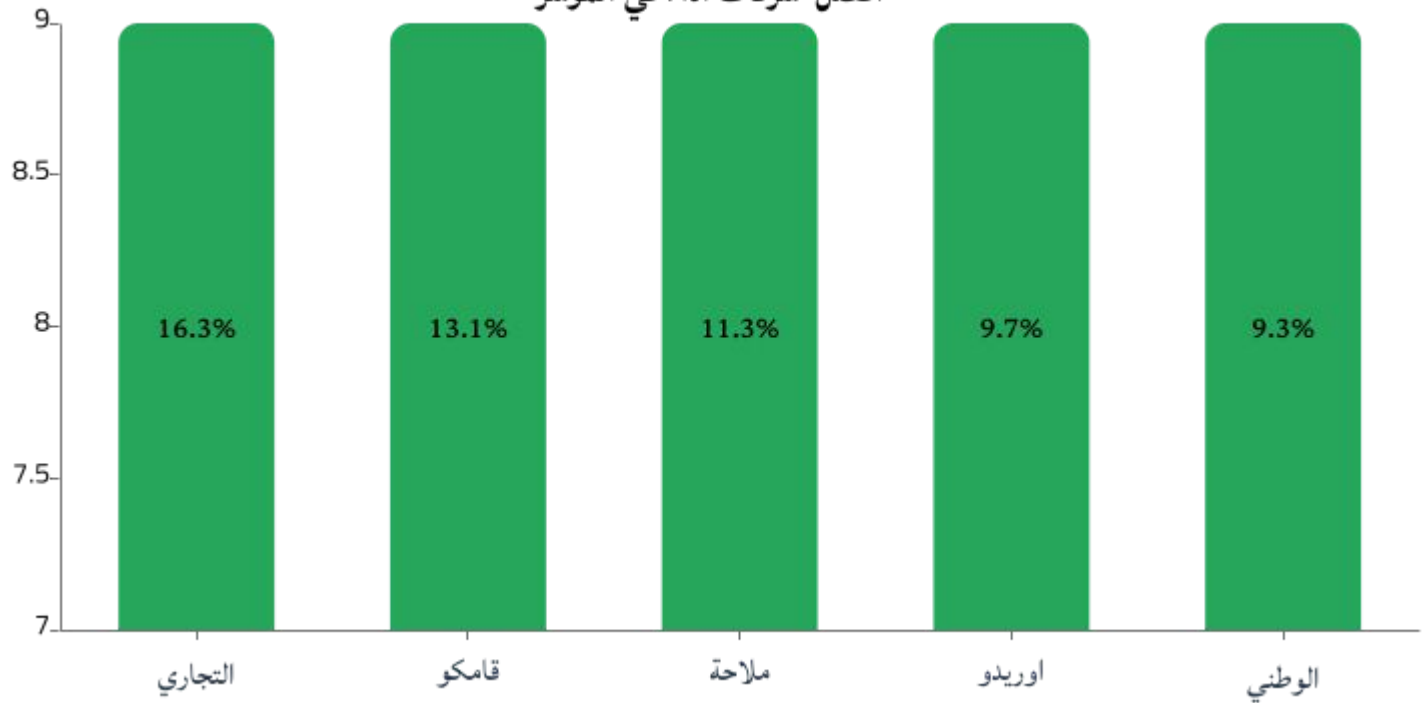


دلالة للوساطة  
DLALA BROKERAGE

### مقارنة أداء المؤشرات



### أفضل شركات أداء في المؤشر





الخميس 12 فبراير 2026

## المؤشرات المالية الرئيسية - اخر 12 شهر

الرمز	سعر الاغلاق	القيمة الدفترية	العائد على السهم	مكرر الأرباح	مضاعف القيمة الدفترية
قطر الوطني	20.05	13.33	1.84	9	1.3
المصرف الاسلامي	25.10	12.54	2.05	12	2.0
البنك التجاري	20.050	6.66	0.61	33	3.0
بنك الدوحة	25.100	3.77	0.30	85	6.7
البنك الاهلي	4.794	2.89	265.13	0	1.7
الدولي الاسلامي	2.79	5.26	0.89	3	0.5
مصرف الريان	3.851	2.66	0.16	23	1.4
بنك لشا	11.550	1.31	0.15	75	8.8
بنك دخان	2.296	2.60	0.27	8	0.9
الوطنية للتجارة	1.924	1.31	43.459	0	1.5
دلالة	3.580	1.02	47.393	0	3.5
قطر وعصمان	0.715	0.58	12.04	سالب	1.2
إنشاء القابضة	0.939	2.89	0.18	5	0.3
زاد	0.53	5.58	474.17	0	0.1
الطبية	3.127	-0.24	536.84	سالب	-13.1
السلام	14.390	1.41	64.905	0	10.2
الرعاية	1.439	3.61	220.64	0	0.4
قطر للسينما	0.772	2.22	147.868	0	0.3
وقود	6.440	9.03	0.00	1593	0.7
ودام	2.460	-0.05	-651.22	سالب	-47.1
مجمع المناعي	15.500	2.23	0.311	50	7.0
الميرة	1.474	8.11	0.91	2	0.2
بلدنا	4.951	1.28	154.52	0	3.9
مقدام	14.870	1.51	261.34	0	9.9
ميزه	1.232	1.10	0.094	13	1.1
الفالح	2.524	1.10	58.457	0	2.3
المحار	4.800	1.38	171.966	0	3.5
#DIV/0!					
التحويلية	2.995	4.17	194.63	0	0.7
الإسمنت	3.381	4.42	0.17	20	0.8
صناعات قطر	2.340	6.14	0.72	3	0.4
المستثمرين	3.084	2.41	116.17	0	1.3
الكهرباء والماء	12.780	14.14	1.26	10	0.9
اعمال	1.540	1.32	51.968	0	1.2
الخليج الدولية	15.590	2.48	0.36	43	6.3
مسيعيد	0.879	1.29	0.05	16	0.7
استثمار القابضة	2.607	1.22	213.80	0	2.1
0.9					
قطر للتأمين	4.200	2.03	14.42	0	2.1
الدوحة للتأمين	1.780	2.88	405.38	0	0.6
القطرية العامة	2.317	4.11	60.168	0	0.6
التكافلي	2.799	18.52	278.629	0	0.2
الاسلامية للتأمين	1.400	3.75	461.11	0	0.4
QLM	2.405	0.00	256.15	0	1223.6
2.3					
المتحدة للتنمية	2.499	3.27	0.12	21	0.8
بروة	4.430	5.62	0.32	14	0.8
ازدان	1.008	1.27	0.03	39	0.8
2.7					
Ooredoo	1.01	8.45	1.09	1	
فودافون قطر	0.61	1.19	0.17	4	0.5
الملاحة	14.270	16.07	1.46	10	0.9
مخازن	2.601	4.28	140.15	0	0.6
ناقلات	12.070	2.39	0.30	40	5.0



# دلالة للوساطة DLALA BROKERAGE

## إشعار إخلاء المسؤولية وحقوق النشر:

تم إعداد هذا التقرير من قبل شركة دلالة للوساطة ذ.م.م.، والتي تخضع لرقابة هيئة قطر للأسواق المالية. تم إعداد هذا التقرير في تاريخ إصداره بغرض إظهار المعلومات فقط ولا يعتبر هذا التقرير عرضاً، أو ترويجاً، أو توصية لشراء، أو بيع الأوراق المالية، ولا يعتبر هذا التقرير توصية لاتخاذ منهجية استثمار أو تداول معينة، ولا يقصد به أن يشكل توصية مالية. على الرغم من أن المعلومات الواردة في هذا التقرير قد تم الحصول عليها من مصادر تعتقد دلالة للوساطة أنها موثوقة، إلا أننا لم نحصل عليها بشكل مستقل ولم نتحقق من هذه المعلومات وقد لا تكون دقيقة أو كاملة، ولا تتحمل دلالة للوساطة أي مسؤولية مهما كانت عن أي خسائر مباشرة أو غير مباشرة تنشأ عن استخدام هذا التقرير. ولا تقدم دلالة للوساطة أي تعهدات أو ضمانات فيما يتعلق بدقة واكتمال المعلومات التي يحتويها التقرير وترفض أي مسؤولية في هذا الصدد. وتحفظ دلالة للوساطة بالحق في تعديل هذا التقرير في أي وقت، ولا يجوز إعادة نشر هذا التقرير كلياً أو جزئياً دون الحصول على إذن من دلالة للوساطة.



هاتف : 44284427/44284112

Invest@dlalaholding.com