



الأربعاء 28 يناير 2026



دلالة للوساطة  
DLALA BROKERAGE

## ملخص أداء السوق القطري

الشركات المرتفعة

35

الشركات المنخفضة

18

المؤشر العام 11,373



التغير اليومي 0.78%



التغير اليومي بالنقاط 88



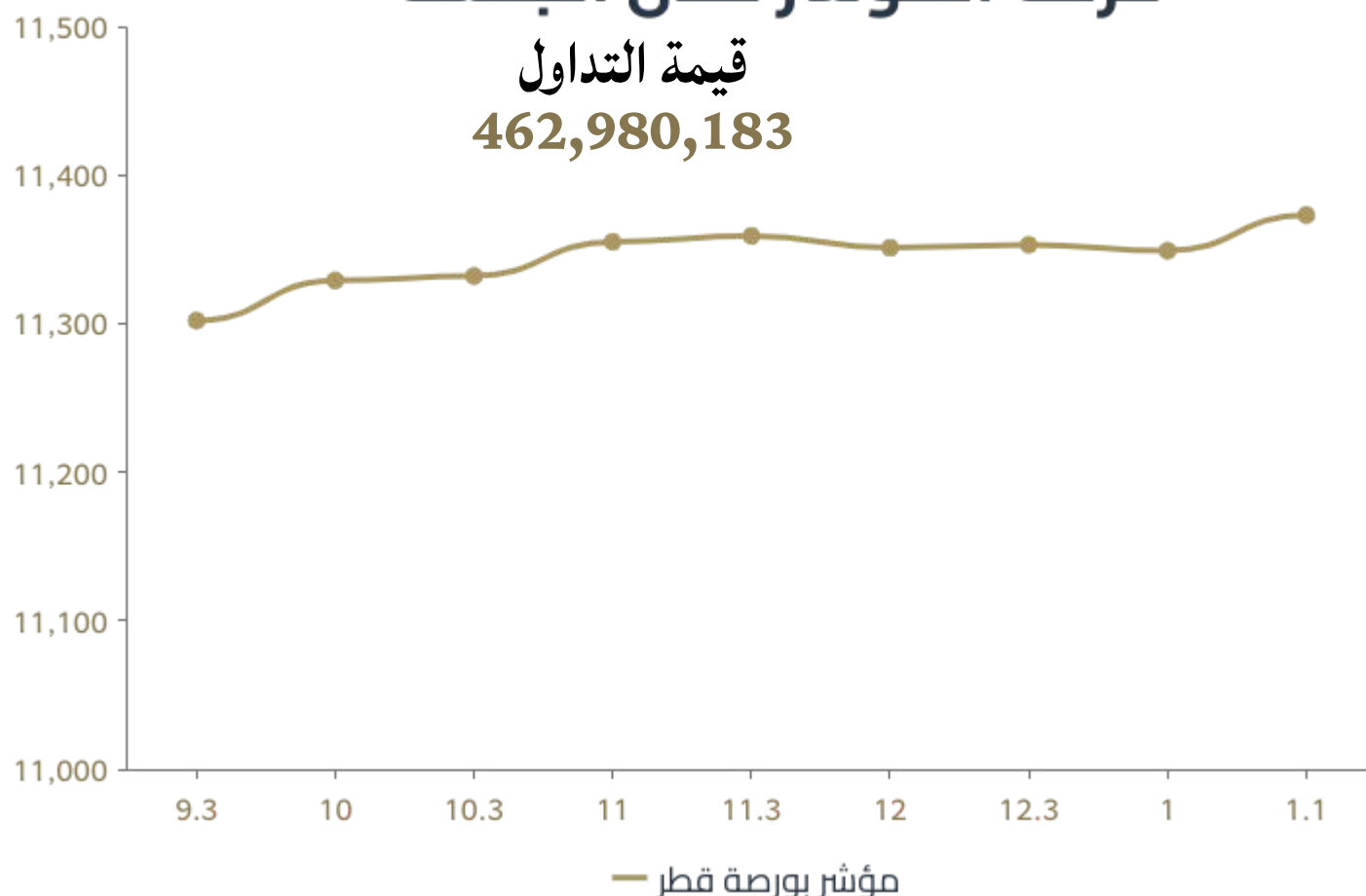
التغير من بداية العام 5.67




## حركة المؤشر خلال الجلسة

قيمة التداول

462,980,183





الأربعاء 28 يناير 2026



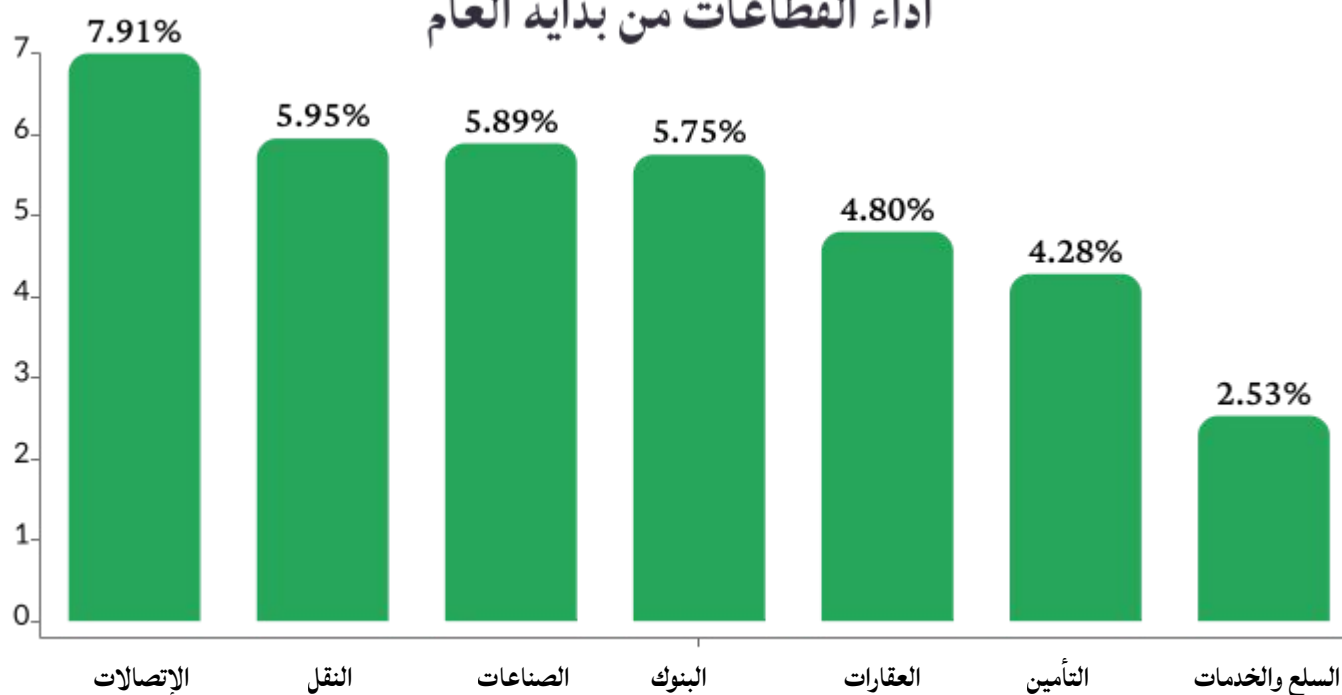
دلالة للوساطة  
DLALA BROKERAGE

### قطاعات السوق



التغير من بداية العام	التغير اليومي	الاجلاق	النقل
7.91%	1.37%	2405.29	الاتصالات
5.95%	0.22%	5793.35	النقل
5.89%	0.91%	4381.68	الصناعات
5.75%	0.39%	5547.29	البنوك
4.80%	0.69%	1602.56	العقارات
4.28%	-0.02%	2607.98	التأمين
2.53%	0.81%	8538.11	السلع والخدمات

### اداء القطاعات من بداية العام





الأربعاء 28 يناير 2026



دلالة للوساطة  
DLALA BROKERAGE

### اداء الشركات المكونه للمؤشر منذ بدايه العام

الشركة	وزن الشركة في المؤشر	السعر بداية العام	الاداء من بداية العام
قامكو	1.71%	1.6	14.81%
التجاري	5.55%	4.200	14.14%
الخليج الدولي	1.41%	2.56	8.81%
اوريدو	7.24%	13.030	8.60%
الوطني	15.67%	18.660	7.45%
ناقلات	5.69%	4.489	7.37%
صناعات قطر	12.44%	11.93	6.45%
فودافون	1.82%	2.436	5.25%
المصرف	15.08%	23.95	4.80%
الريان	5.28%	2.19	4.65%
الكهرباء والماء	3.33%	15.05	3.92%
ملاحة	3.96%	10.77	3.44%
وقود	4.26%	15.17	3.23%
استثمار	1.20%	4.03	2.75%
دخان	4.49%	3.496	2.40%
مسيحيد	2.00%	1.093	2.29%
الدولي	4.96%	11.430	1.05%
ازدان	0.56%	1.058	-0.76%
بلدنا	0.67%	1.279	-1.95%
الدوحة	2.67%	2.87	-2.96%

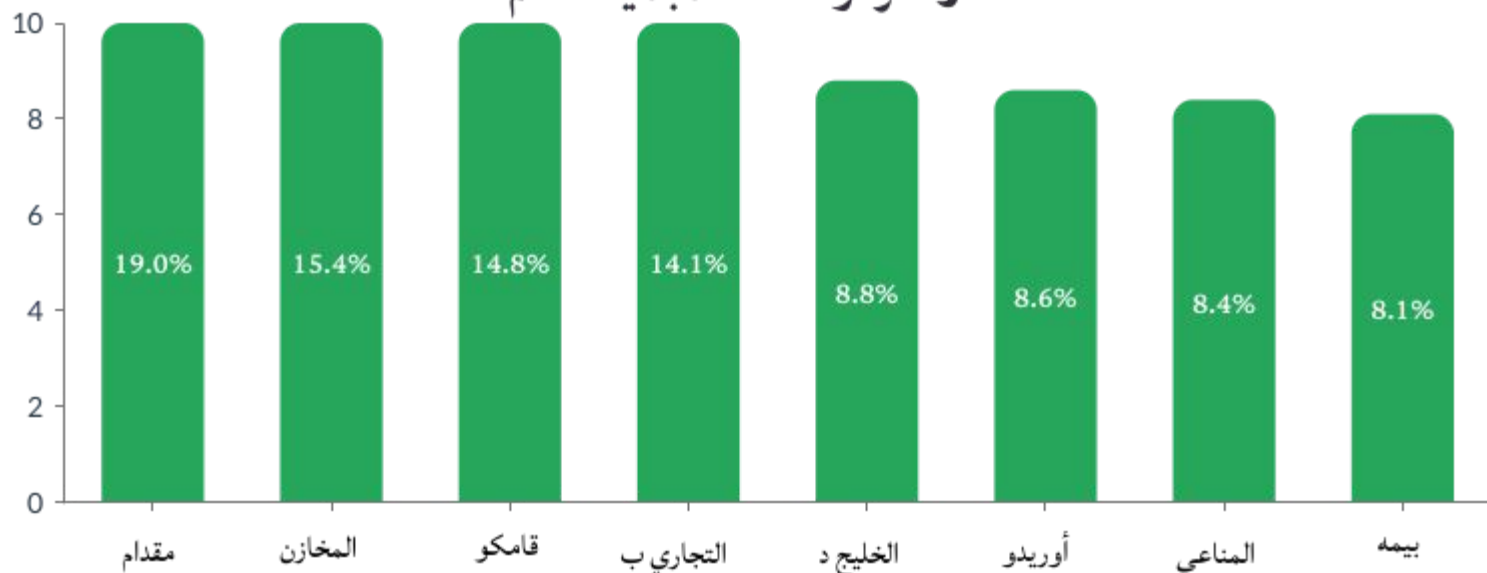


الأربعاء 28 يناير 2026




دلالة للوساطة  
DLALA BROKERAGE

### الأكثر ارتفاعاً منذ بداية العام



### الأكثر هبوطاً منذ بداية العام



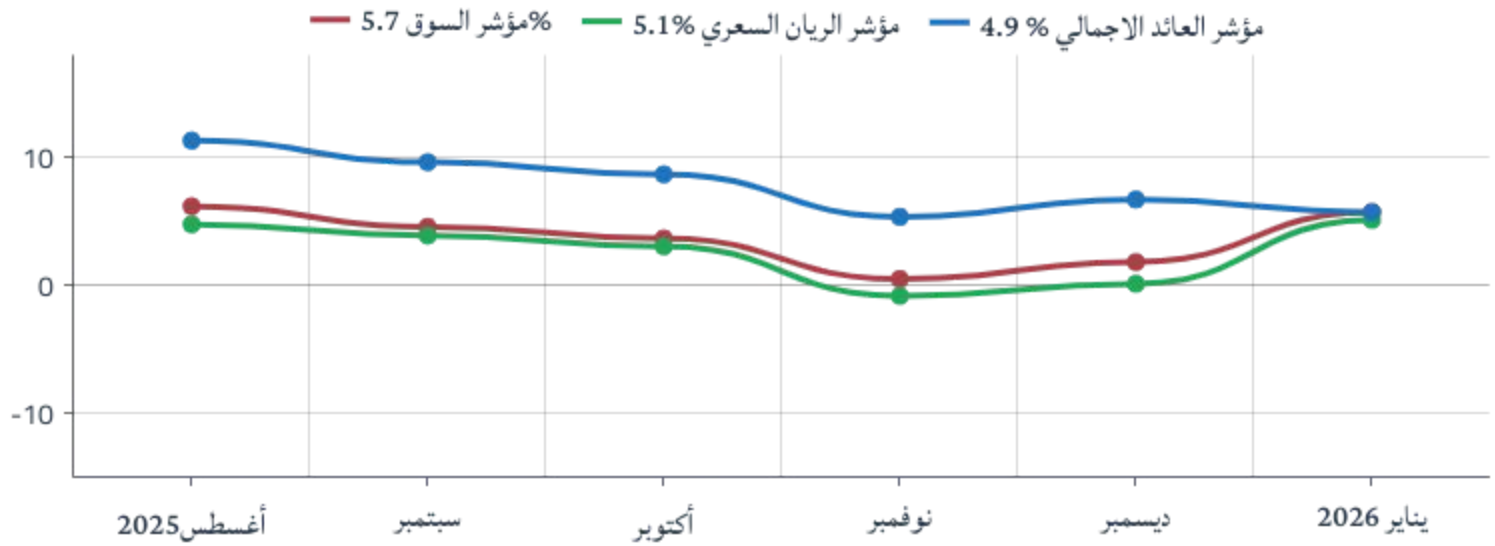


الأربعاء 28 يناير 2026

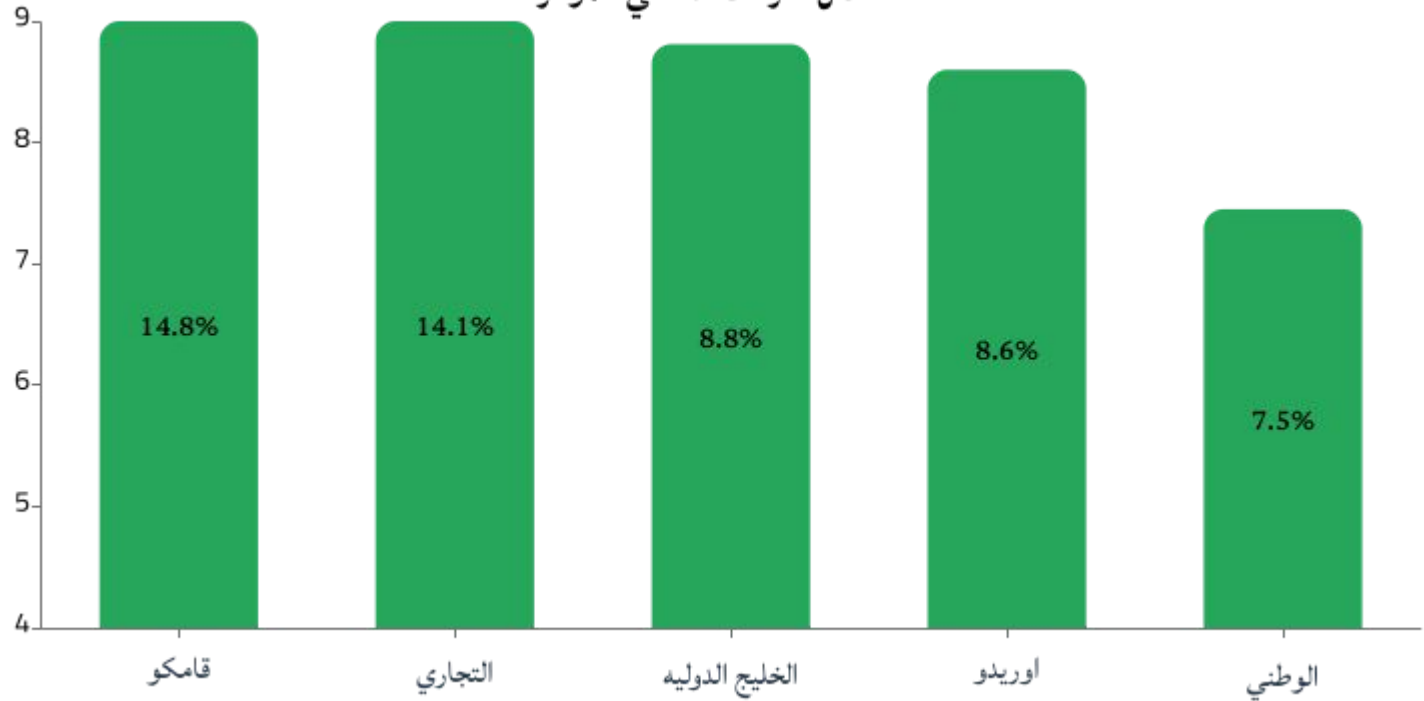


دلالة للوساطة  
DLALA BROKERAGE

### مقارنة أداء المؤشرات



### أفضل شركات أداء في المؤشر





الأربعاء 28 يناير 2026

## المؤشرات المالية الرئيسية - آخر 12 شهر

الرمز	سعر الإغلاق	القيمة الدفترية	العائد على السهم	مكرر الأرباح	مضاعف القيمة الدفترية
قطر الوطني	20.05	13.33	1.84	9	1.3
المصرف الإسلامي	25.10	12.54	2.05	12	2.0
البنك التجاري	20.050	6.66	0.61	33	3.0
بنك الدوحة	25.100	3.77	0.30	85	6.7
البنك الأهلي	4.794	2.89	265.13	0	1.7
الدولي الإسلامي	2.79	5.26	0.89	3	0.5
مصرف الريان	3.851	2.66	0.16	23	1.4
بنك لشا	11.550	1.31	0.15	75	8.8
بنك دخان	2.296	2.60	0.27	8	0.9
الوطنية للأجارة	1.924	1.31	43.459	0	1.5
دلالة	3.580	1.02	47.393	0	3.5
قطر وعمان	0.715	0.58	12.04	سالب	1.2
إنماء القابضة	0.939	2.89	0.18	5	0.3
زاد	0.53	5.58	474.17	0	0.1
الطبية	3.106	-0.24	536.84	سالب	-13.1
السلام	14.380	1.41	64.905	0	10.2
الرعاية	1.471	3.61	220.64	0	0.4
قطر للسينما	0.783	2.22	147.868	0	0.4
وقود	6.743	9.03	0.00	1668	0.7
ودام	2.301	-0.05	-651.22	سالب	-44.0
مجمع المناعي	15.490	2.23	0.311	50	7.0
الميرة	1.471	8.11	0.91	2	0.2
بلدنا	5.185	1.28	154.52	0	4.1
مقدام	14.820	1.51	173.98	0	9.8
مينة	1.283	1.10	0.094	14	1.2
الفالح	2.322	1.10	58.457	0	2.1
المحار	4.653	1.38	171.966	0	3.4
#DIV/0!					
الخدمات					
التحلية	2.490	4.17	194.63	0	0.6
الإسمت	3.349	4.42	0.17	20	0.8
صناعات قطر	2.321	6.14	0.72	3	0.4
المستثمرين	2.870	2.39	82.16	0	1.2
الكهرباء والماء	12.600	13.88	1.26	10	0.9
أعمال	1.585	1.32	51.968	0	1.2
الخليج الدولية	15.400	2.43	0.38	40	6.3
مسيعيد	0.859	0.13	57.93	0	6.7
استثمار القابضة	2.788	1.22	213.80	0	2.3
0.9					
الصناعات					
قطر للتأمين	4.141	2.03	14.42	0	2.0
الدوحة للتأمين	1.837	2.81	319.06	0	0.7
القطرية العامة	2.185	4.11	60.168	0	0.5
التكافلي	2.748	18.52	206.248	0	0.1
الإسلامية للتأمين	1.434	3.75	461.11	0	0.4
QLM	2.356	0.00	256.15	0	1198.7
2.3					
المتحدة للتنمية					
بروة	4.250	5.62	0.32	13	0.8
ازدان	0.969	1.27	0.03	37	0.8
2.7					
العقارات					
Ooredoo	1.07	8.45	1.09	1	0.1
0.5					
الملاحة	14.150	16.07	1.46	10	0.9
مخازن	2.564	4.28	140.15	0	0.6
ناقلات	11.140	2.39	0.30	37	4.7



# دلالة للوساطة

## DLALA BROKERAGE

### إشعار إخلاء المسؤولية وحقوق النشر:

تم إعداد هذا التقرير من قبل شركة دلالة للوساطة ذ.م.م، والتي تخضع لرقابة هيئة قطر للأسواق المالية. تم إعداد هذا التقرير في تاريخ إصداره بغرض إظهار المعلومات فقط ولا يعتبر هذا التقرير عرضاً، أو ترويجاً، أو توصية لشراء، أو بيع الأوراق المالية، ولا يعتبر هذا التقرير توصية لاتخاذ منهجية استثمار أو تداول معينة، ولا يقصد به أن يشكل توصية مالية. على الرغم من أن المعلومات الواردة في هذا التقرير قد تم الحصول عليها من مصادر تعتقد دلالة للوساطة أنها موثوقة، إلا أننا لم نحصل عليها بشكل مستقل ولم نتحقق من هذه المعلومات وقد لا تكون دقيقة أو كاملة، ولا تتحمل دلالة للوساطة أي مسؤولية مهما كانت عن أي خسائر مباشرة أو غير مباشرة تنشأ عن استخدام هذا التقرير. ولا تقدم دلالة للوساطة أي تعهدات أو ضمانات فيما يتعلق بدقة واكتمال المعلومات التي يحتويها التقرير وترفض أي مسؤولية في هذا الصدد. وتحفظ دلالة للوساطة بالحق في تعديل هذا التقرير في أي وقت، ولا يجوز إعادة نشر هذا التقرير كلياً أو جزئياً دون الحصول على إذن من دلالة للوساطة.



هاتف : 44284427/44284112

Invest@dlalaholding.com