



الخميس 22 يناير 2026



دلالة للوساطة  
DLALA BROKERAGE

## ملخص أداء السوق القطري

الشركات المرتفعة

32

الشركات المنخفضة

17

المؤشر العام 11,336



التغير اليومي 1.07%



التغير اليومي بالنقاط 119



التغير من بداية العام 5.33




## حركة المؤشر خلال الجلسة

قيمة التداول

627,842,934





الخميس 22 يناير 2026



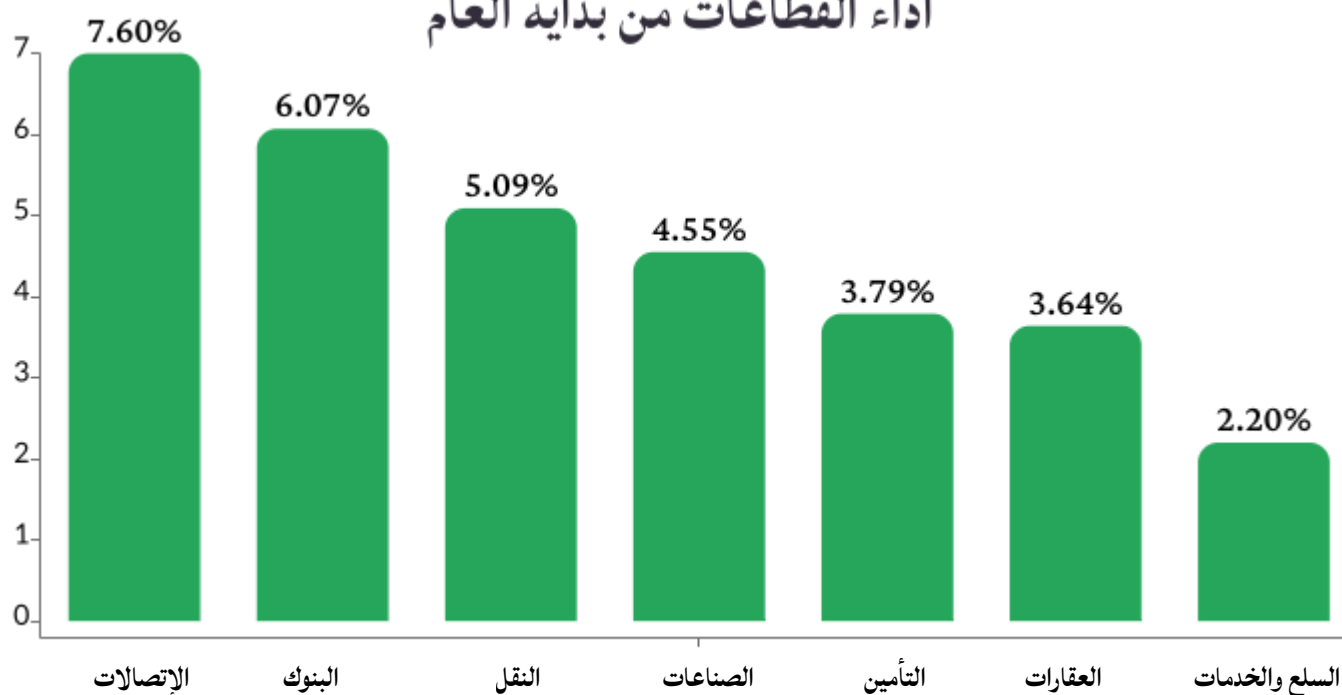
دلالة للوساطة  
DLALA BROKERAGE


### قطاعات السوق



التغير من بداية العام	التغير اليومي	الاجلاق	النقل
7.60%	1.80%	2398.51	الاتصالات
6.07%	1.57%	5563.69	البنوك
5.09%	0.71%	4348.77	الصناعات
4.55%	1.14%	2614.59	التأمين
3.79%	0.70%	1587.11	العقارات
3.64%	-1.04%	5667.13	النقل
2.20%	0.03%	8510.82	السلع والخدمات

### اداء القطاعات من بداية العام





الخميس 22 يناير 2026



دلالة للوساطة  
DLALA BROKERAGE

### اداء الشركات المكونه للمؤشر منذ بدايه العام

الشركة	وزن الشركة في المؤشر	السعر بداية العام	الاداء من بداية العام
التجاري	5.45%	4.200	11.90%
الخليج الدولي	1.42%	2.555	9.12%
قامكو	1.63%	1.6	8.87%
الوطني	15.88%	18.66	8.52%
اوريدو	7.21%	13.03	7.83%
استثمار	1.25%	4.03	6.95%
فودافون	1.86%	2.44	6.73%
صناعات قطر	12.38%	11.93	5.62%
الريان	5.28%	2.194	4.33%
ناقلات	5.51%	4.489	3.65%
ملاحة	3.98%	10.770	3.62%
الدولي	5.10%	11.43	3.59%
المصرف	14.95%	23.95	3.55%
دخان	4.56%	3.496	3.52%
الكهرباء والماء	3.29%	15.050	2.33%
وقود	4.23%	15.17	2.11%
مسيعيد	2.00%	1.093	1.92%
ازدان	0.57%	1.058	1.23%
بلدنا	0.69%	1.279	0.31%
الدوحة	2.76%	2.87	0.00%

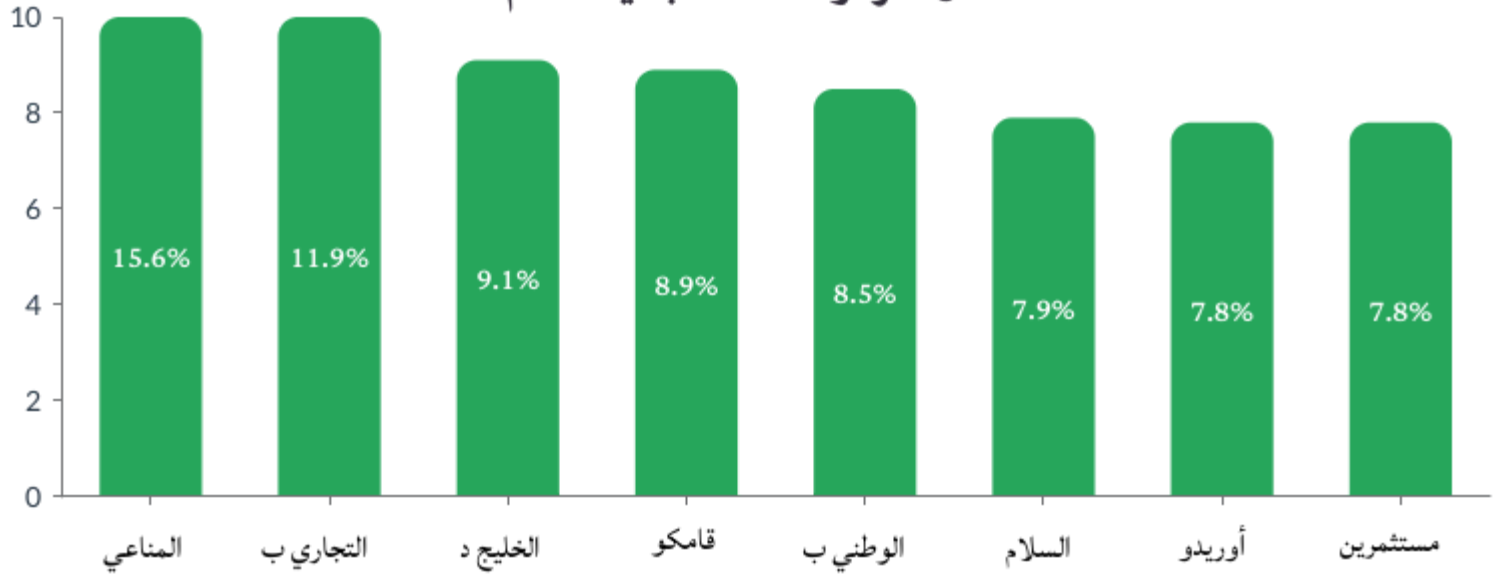


الخميس 22 يناير 2026

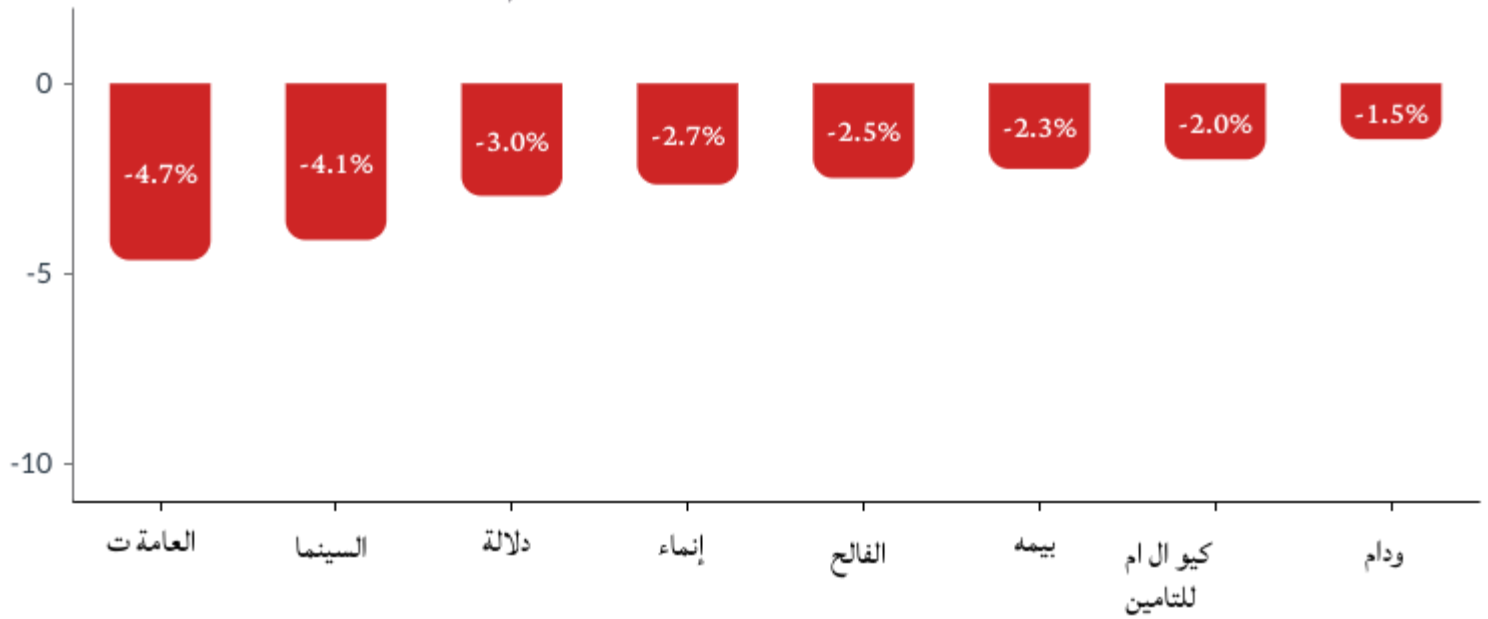


دلالة للوساطة  
DLALA BROKERAGE

### الأكثر ارتفاعا منذ بداية العام



### الأكثر هبوطا منذ بداية العام



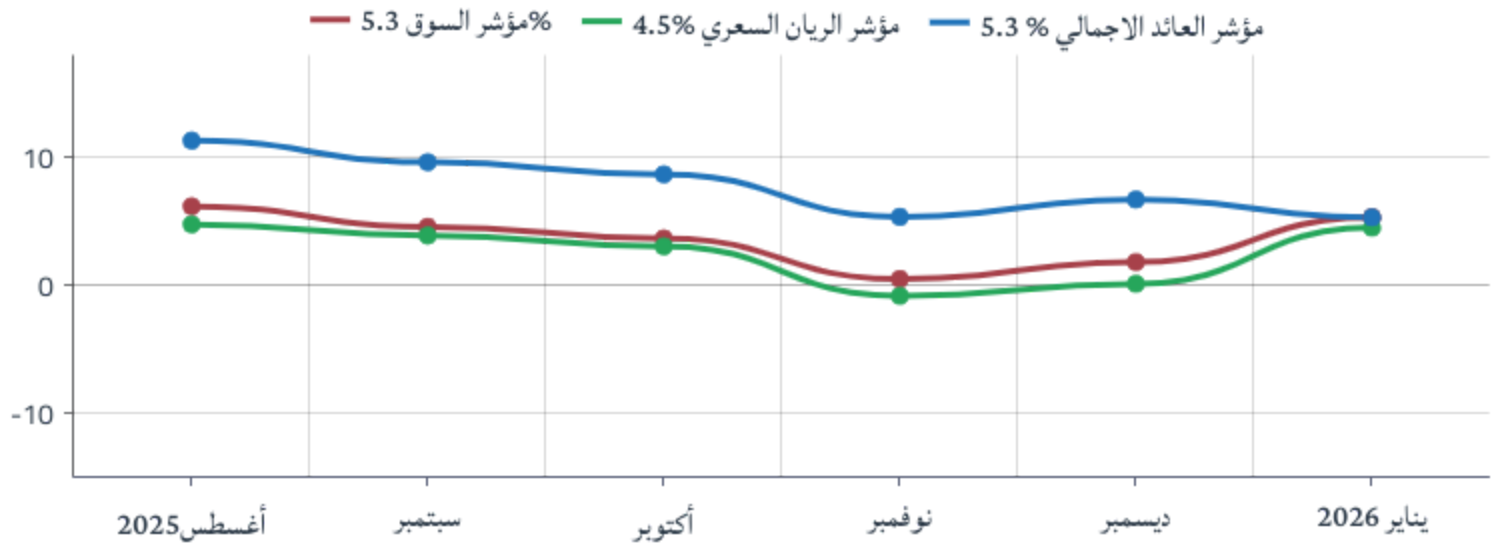


الخميس 22 يناير 2026

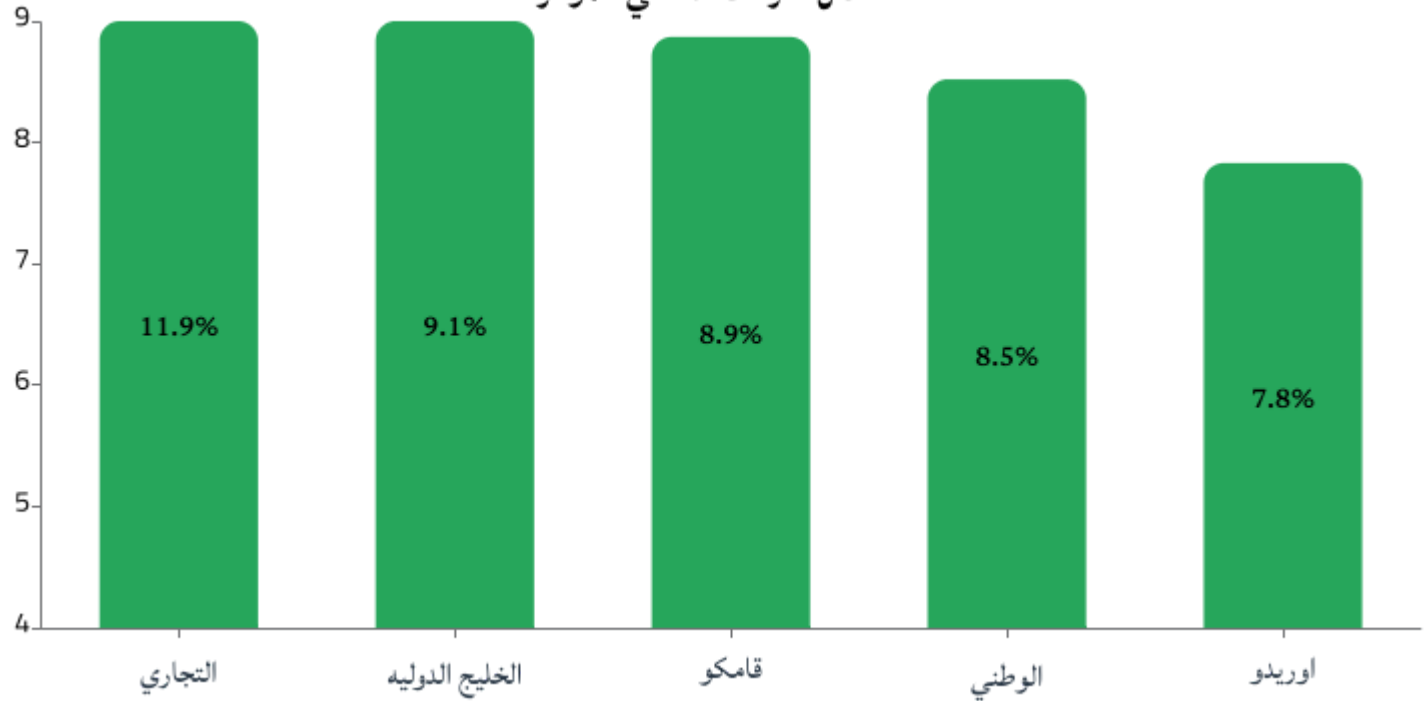


دلالة للوساطة  
DLALA BROKERAGE

### مقارنة أداء المؤشرات



### أفضل شركات أداء في المؤشر





الخميس 22 يناير 2026

## المؤشرات المالية الرئيسية - اخر 12 شهر

الرمز	سعر الاغلاق	القيمة الدفترية	العائد على السهم	مكرر الأرباح	مضاعف القيمة الدفترية
قطر الوطني	20.25	13.33	1.84	9	1.3
المصرف الاسلامي	24.80	12.54	2.05	12	2.0
البنك التجاري	20.250	6.66	0.61	33	3.0
بنك الدوحة	24.800	3.77	0.30	84	6.6
البنك الاهلي	4.700	2.89	265.13	0	1.6
الدولي الاسلامي	2.87	5.13	0.87	3	0.6
مصرف الريان	3.805	2.66	0.16	23	1.4
بنك لشا	11.840	1.31	0.15	77	9.0
بنك دخان	2.289	2.60	0.27	8	0.9
الوطنية للاجارة	1.884	1.31	43.459	0	1.4
دلالة	3.619	1.02	47.393	0	3.6
قطر وعمان	0.733	0.58	12.04	سالب	1.3
إنماء القابضة	0.950	2.89	0.18	5	0.3
البنوك والخدمات المالية					
زاد	0.53	5.58	474.17	0	0.1
الطبية	3.106	-0.24	536.84	سالب	-13.1
السلام	14.380	1.41	64.905	0	10.2
الرعاية	1.471	3.61	220.64	0	0.4
قطر للسينما	0.783	2.22	147.868	0	0.4
وقود	6.743	9.03	0.00	1668	0.7
ودام	2.301	-0.05	-651.22	سالب	-44.0
مجمع المناعي	15.490	2.23	0.311	50	7.0
الميرة	1.471	8.11	0.91	2	0.2
بلدنا	5.185	1.28	154.52	0	4.1
مقدام	14.820	1.51	173.98	0	9.8
ميزه	1.283	1.10	0.094	14	1.2
الفالح	2.322	1.10	58.457	0	2.1
المحار	4.653	1.38	171.966	0	3.4
#DIV/0!					
الخدمات					
التحويلية	2.490	4.17	194.63	0	0.6
الاسمنت	3.349	4.42	0.17	20	0.8
صناعات قطر	2.321	6.14	0.72	3	0.4
المستثمرين	2.870	2.39	82.16	0	1.2
الكهرباء والماء	12.600	13.88	1.26	10	0.9
أعمال	1.585	1.32	51.968	0	1.2
الخليج الدولية	15.400	2.43	0.38	40	6.3
مسيعيد	0.859	0.13	57.93	0	6.7
استثمار القابضة	2.788	1.22	213.80	0	2.3
0.9					
الصناعات					
قطر للتأمين	4.310	2.03	14.42	0	2.1
الدوحة للتأمين	1.742	2.81	319.06	0	0.6
القطرية العامة	2.194	4.11	60.168	0	0.5
التكافلي	2.741	18.52	206.248	0	0.1
الاسلامية للتأمين	1.475	3.75	461.11	0	0.4
QLM	2.316	0.00	256.15	0	1178.3
2.9					
التأمين					
المتحدة للتنمية	2.450	3.27	0.12	20	0.7
بروة	4.250	5.62	0.32	13	0.8
ازدان	0.969	1.27	0.03	37	0.8
2.7					
العقارات					
Ooredoo	1.07	8.45	1.09	1	0.1
0.5					
الاتصالات					
الملاحه	14.050	15.86	1.11	13	0.9
مخازن	2.600	4.28	140.15	0	0.6
4.7					



# دلالة للوساطة

## DLALA BROKERAGE

### إشعار إخلاء المسؤولية وحقوق النشر:

تم إعداد هذا التقرير من قبل شركة دلالة للوساطة ذ.م.م.، والتي تخضع لرقابة هيئة قطر للأسواق المالية. تم إعداد هذا التقرير في تاريخ إصداره بغرض إظهار المعلومات فقط ولا يعتبر هذا التقرير عرضاً، أو ترويجاً، أو توصية لشراء، أو بيع الأوراق المالية، ولا يعتبر هذا التقرير توصية لاتخاذ منهجية استثمار أو تداول معينة، ولا يقصد به أن يشكل توصية مالية. على الرغم من أن المعلومات الواردة في هذا التقرير قد تم الحصول عليها من مصادر تعتقد دلالة للوساطة أنها موثوقة، إلا أننا لم نحصل عليها بشكل مستقل ولم نتحقق من هذه المعلومات وقد لا تكون دقيقة أو كاملة، ولا تتحمل دلالة للوساطة أي مسؤولية مهما كانت عن أي خسائر مباشرة أو غير مباشرة تنشأ عن استخدام هذا التقرير. ولا تقدم دلالة للوساطة أي تعهدات أو ضمانات فيما يتعلق بدقة واكتمال المعلومات التي يحتويها التقرير وترفض أي مسؤولية في هذا الصدد. وتحفظ دلالة للوساطة بالحق في تعديل هذا التقرير في أي وقت، ولا يجوز إعادة نشر هذا التقرير كلياً أو جزئياً دون الحصول على إذن من دلالة للوساطة.



هاتف : 44284427/44284112  
Invest@dlalaholding.com