

الأربعاء 21 يناير 2026



دلالة للوساطة
DLALA BROKERAGE

ملخص أداء السوق القطري

الشركات المرتفعة

21

الشركات المنخفضة

27

المؤشر العام 11,216



التغير اليومي -0.03%



التغير اليومي بالنقاط -3.5



التغير من بداية العام 4.22



حركة المؤشر خلال الجلسة

قيمة التداول

390,351,490





الأربعاء 21 يناير 2026



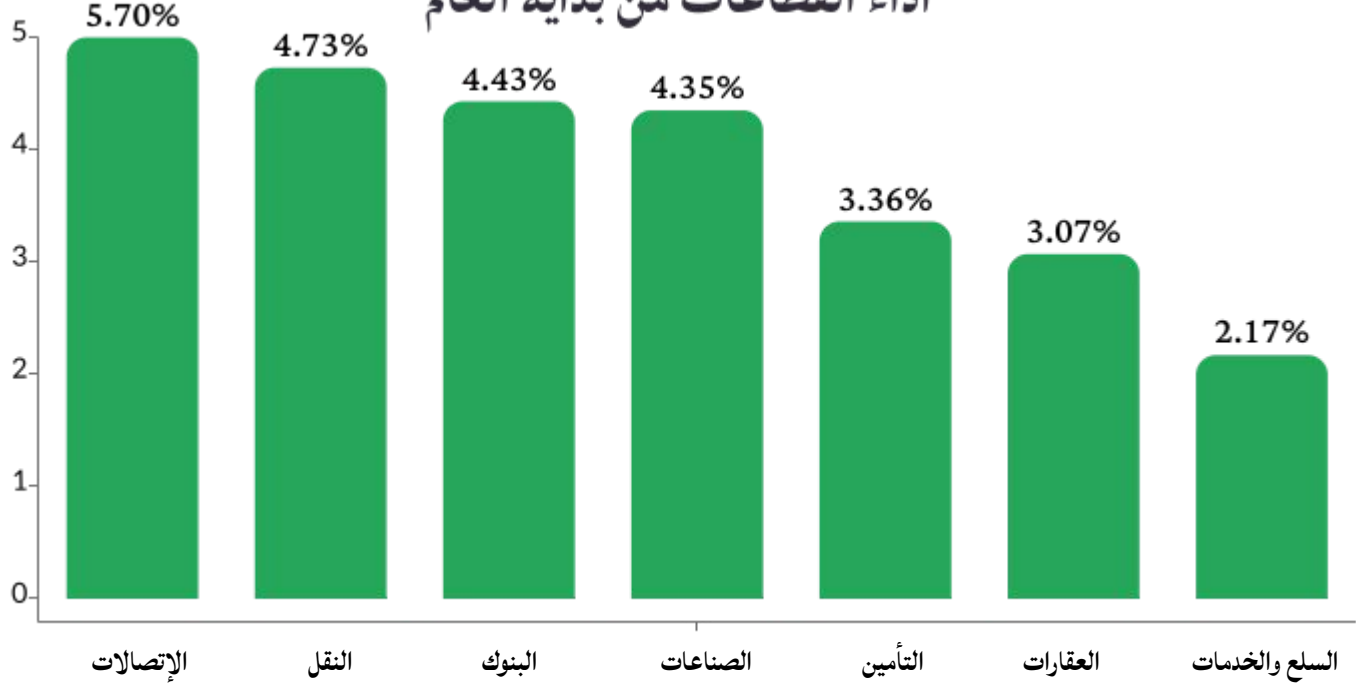
دلالة للوساطة
DLALA BROKERAGE

قطاعات السوق



التغير من بداية العام	التغير اليومي	الاجلاق	النقل
5.70%	1.62%	2356.04	الاتصالات
4.73%	-1.27%	5726.49	النقل
4.43%	0.02%	5477.79	البنوك
4.35%	0.04%	4317.91	الصناعات
3.36%	0.69%	2585	التأمين
3.07%	0.01%	1576.15	العقارات
2.17%	-0.01%	8508.13	السلع والخدمات

اداء القطاعات من بداية العام





الأربعاء 21 يناير 2026



دلالة للوساطة
DLALA BROKERAGE

اداء الشركات المكونه للمؤشر منذ بدايه العام

الشركة	وزن الشركة في المؤشر	السعر بداية العام	الاداء من بداية العام
التجاري	5.45%	4.2	10.71%
قامكو	1.66%	1.6	9.50%
الخليج الدولي	1.43%	2.56	9.12%
الوطني	15.84%	18.66	7.13%
استثمار	1.26%	4.030	6.40%
اوريدو	7.15%	13.03	5.83%
فودافون	1.85%	2.436	5.17%
ناقلات	5.63%	4.489	4.77%
ملاحة	4.07%	10.770	4.74%
الريان	5.36%	2.19	4.69%
صناعات قطر	12.38%	11.930	4.53%
دخان	4.57%	3.496	2.69%
وقود	4.29%	15.17	2.37%
الكهرباء والماء	3.33%	15.05	2.33%
الدولي	5.02%	11.43	1.05%
مسيحيد	2.00%	1.093	0.82%
المصرف	14.65%	23.950	0.42%
ازدان	0.58%	1.06	0.38%
بلدنا	0.70%	1.279	0.31%
الدوحة	2.78%	2.870	-0.07%

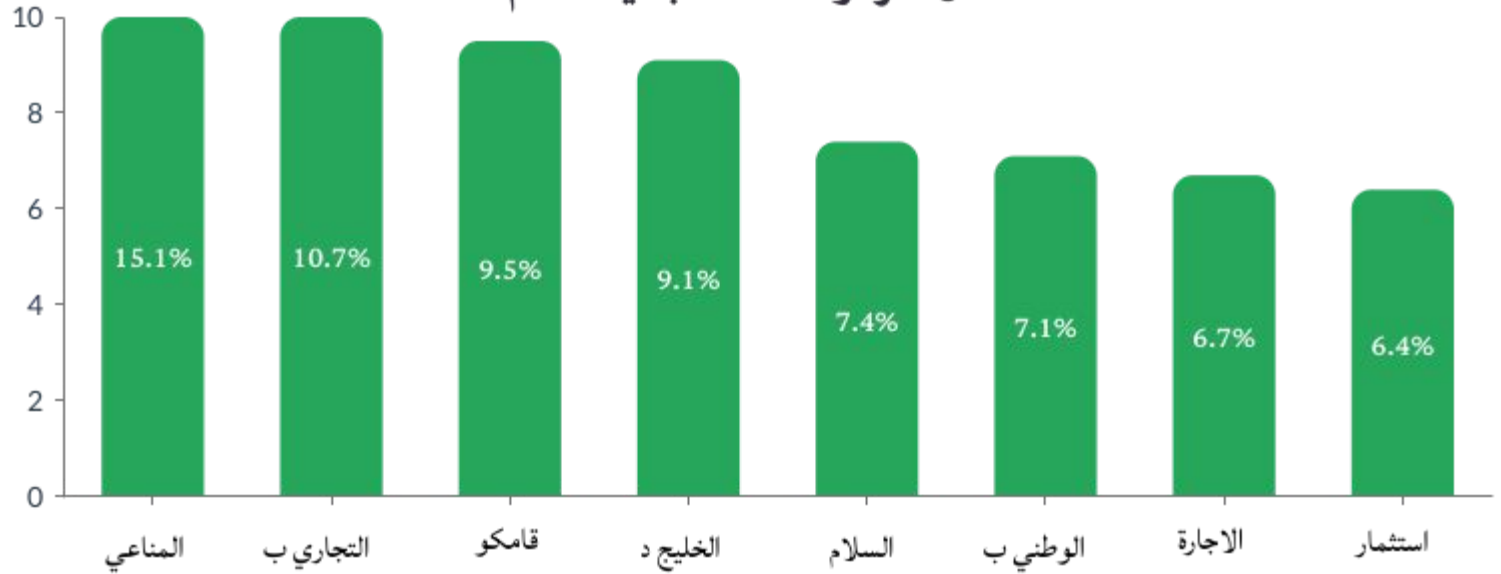


الأربعاء 21 يناير 2026

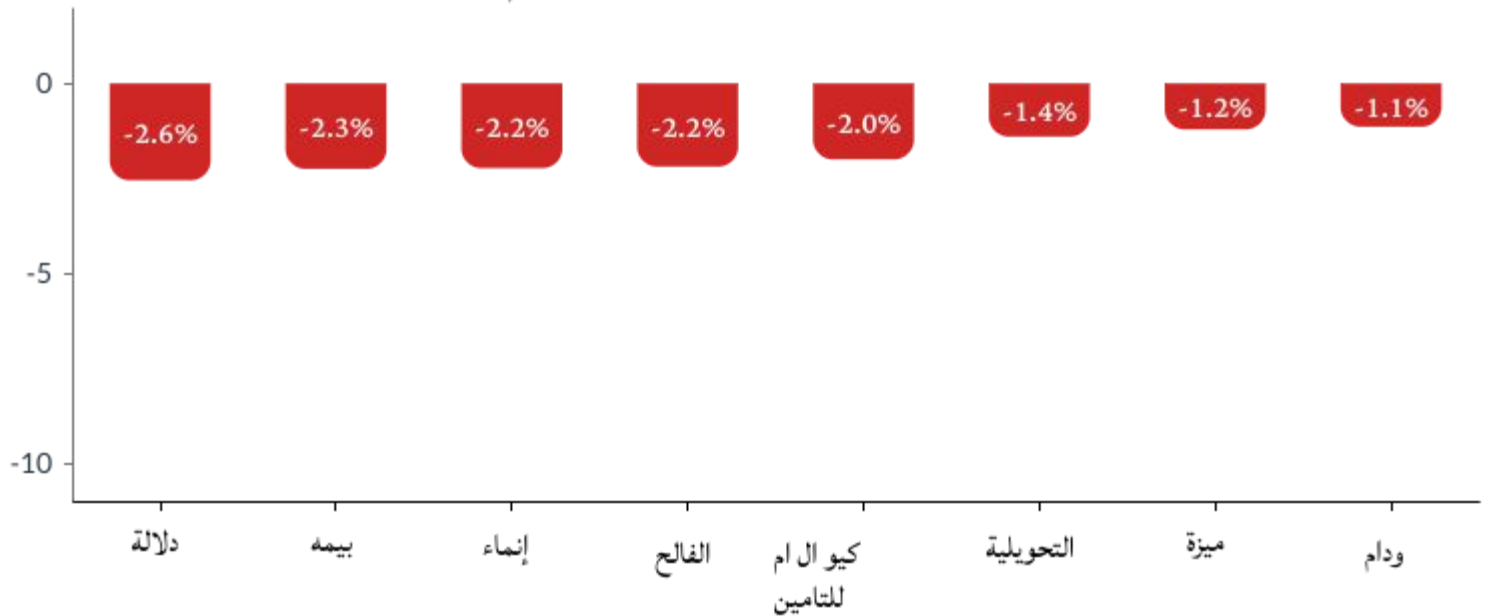


دلالة للوساطة
DLALA BROKERAGE

الأكثر ارتفاعاً منذ بداية العام



الأكثر هبوطاً منذ بداية العام



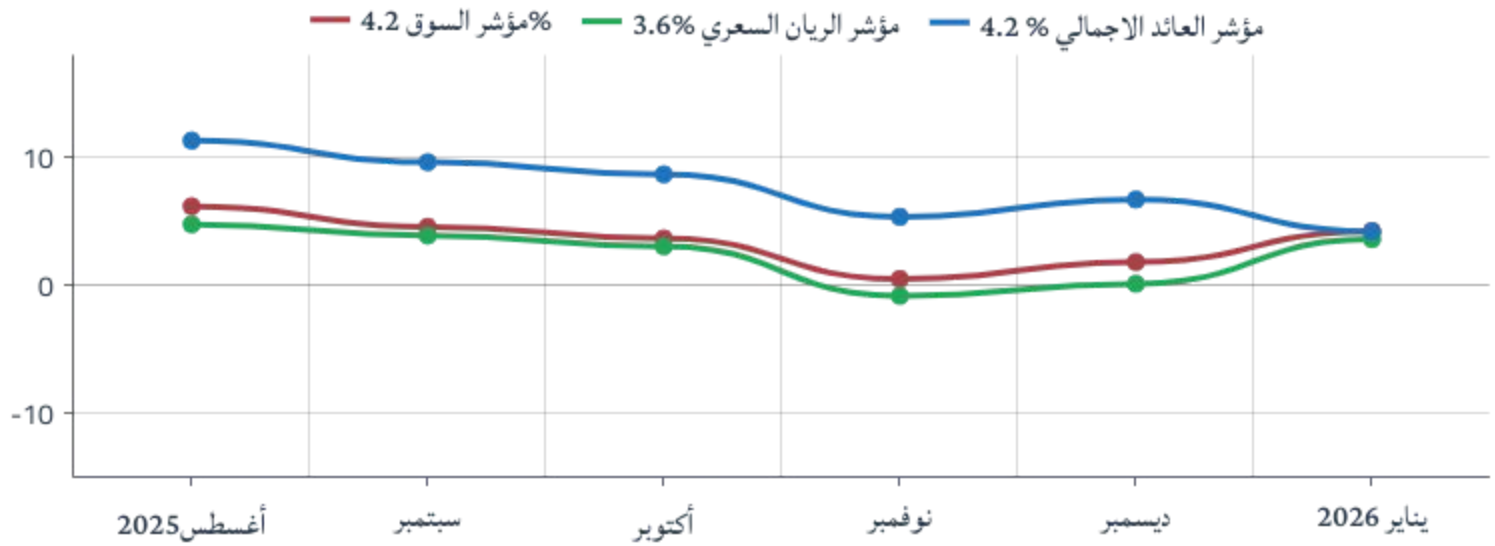


الأربعاء 21 يناير 2026

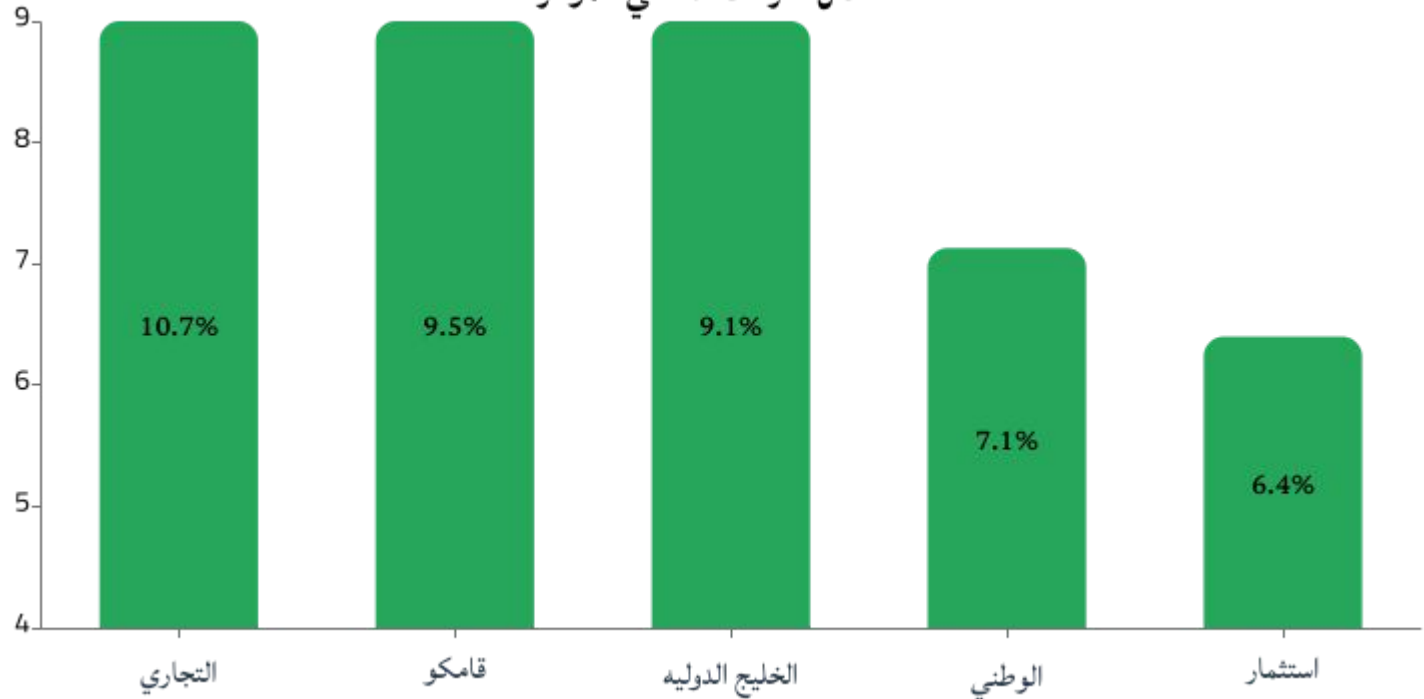


دلالة للوساطة
DLALA BROKERAGE

مقارنة أداء المؤشرات



أفضل شركات أداء في المؤشر





الأربعاء 21 يناير 2026

دلالة للوساطة
DLALA BROKERAGE

المؤشرات المالية الرئيسية - آخر 12 شهر

الرمز	سعر الإغلاق	القيمة الدفترية	العائد على السهم	مكرر الأرباح	مضاعف القيمة الدفترية
قطر الوطني	19.99	13.33	1.84	9	1.3
المصرف الإسلامي	24.05	12.54	2.05	12	1.9
البنك التجاري	19.990	6.66	0.61	33	3.0
بنك الدوحة	24.050	3.77	0.30	81	6.4
البنك الأهلي	4.650	2.89	265.13	0	1.6
الدولي الإسلامي	2.87	5.13	0.87	3	0.6
مصرف الريان	3.750	2.64	0.17	23	1.4
بنك لشا	11.550	1.31	0.15	75	8.8
بنك دخان	2.297	2.60	0.27	8	0.9
الوطنية للأجارة	1.865	1.31	43.459	0	1.4
دلالة	3.590	1.02	47.393	0	3.5
قطر وعمان	0.733	0.58	12.04	سالب	1.3
إنماء القابضة	0.954	2.89	0.18	5	0.3
البنوك والخدمات المالية					
زاد	0.54	5.58	474.17	0	0.1
الطبية	3.120	-0.24	536.84	سالب	-13.1
السلام	14.270	1.41	64.905	0	10.1
الرعاية	1.471	3.61	220.64	0	0.4
قطر للسينما	0.780	2.22	147.868	0	0.4
وقود	6.660	8.80	1.04	6	0.8
ودام	2.400	-0.05	-651.22	سالب	-45.9
مجمع المناعي	15.530	2.23	0.311	50	7.0
الميرة	1.476	8.11	0.91	2	0.2
بلدنا	5.164	1.28	154.52	0	4.0
مقدام	14.840	1.51	173.98	0	9.9
ميزه	1.283	1.10	0.094	14	1.2
الفالح	2.320	1.10	58.457	0	2.1
المحار	4.703	1.38	171.966	0	3.4
#DIV/0!					
الخدمات					
التحويلية	2.466	4.17	194.63	0	0.6
الإسمنت	3.358	4.42	0.17	20	0.8
صناعات قطر	2.321	6.14	0.72	3	0.4
المستثمرين	2.789	2.39	82.16	0	1.2
الكهرباء والماء	12.470	13.88	1.26	10	0.9
أعمال	1.555	1.32	51.968	0	1.2
الخليج الدولية	15.400	2.43	0.38	40	6.3
مسيعيد	0.856	0.13	57.93	0	6.6
استثمار القابضة	2.788	1.22	213.80	0	2.3
0.9					
الصناعات					
قطر للتأمين	4.288	2.03	14.42	0	2.1
الدوحة للتأمين	1.752	2.81	319.06	0	0.6
القطرية العامة	2.145	4.11	60.168	0	0.5
التكافلي	2.701	18.52	206.248	0	0.1
الإسلامية للتأمين	1.545	3.75	461.11	0	0.4
QLM	2.320	0.00	256.15	0	1180.4
2.9					
التأمين					
المتحدة للتنمية	2.450	3.27	0.12	20	0.7
بروة	4.250	5.62	0.32	13	0.8
إزدان	0.964	1.27	0.03	37	0.8
2.7					
العقارات					
Ooredoo	1.06	8.45	1.09	1	0.1
0.5					
الاتصالات					
الملاحه	13.790	15.86	1.11	12	0.9
مخازن	2.562	4.28	140.15	0	0.6
4.7					



دلالة للوساطة DLALA BROKERAGE

إشعار إخلاء المسؤولية وحقوق النشر:

تم إعداد هذا التقرير من قبل شركة دلالة للوساطة ذ.م.م.، والتي تخضع لرقابة هيئة قطر للأسواق المالية. تم إعداد هذا التقرير في تاريخ إصداره بغرض إظهار المعلومات فقط ولا يعتبر هذا التقرير عرضاً، أو ترويجاً، أو توصية لشراء، أو بيع الأوراق المالية، ولا يعتبر هذا التقرير توصية لاتخاذ منهجية استثمار أو تداول معينة، ولا يقصد به أن يشكل توصية مالية. على الرغم من أن المعلومات الواردة في هذا التقرير قد تم الحصول عليها من مصادر تعتقد دلالة للوساطة أنها موثوقة، إلا أننا لم نحصل عليها بشكل مستقل ولم نتحقق من هذه المعلومات وقد لا تكون دقيقة أو كاملة، ولا تتحمل دلالة للوساطة أي مسؤولية مهما كانت عن أي خسائر مباشرة أو غير مباشرة تنشأ عن استخدام هذا التقرير. ولا تقدم دلالة للوساطة أي تعهدات أو ضمانات فيما يتعلق بدقة واكتمال المعلومات التي يحتويها التقرير وترفض أي مسؤولية في هذا الصدد. تحتفظ دلالة للوساطة بالحق في تعديل هذا التقرير في أي وقت، ولا يجوز إعادة نشر هذا التقرير كلياً أو جزئياً دون الحصول على إذن من دلالة للوساطة.



هاتف : 44284427/44284112
Invest@dlalaholding.com