



الأثنين 29 ديسمبر 2025



دلالة للوساطة
DLALA BROKERAGE

ملخص أداء السوق القطري

الشركات المرتفعة

24

الشركات المنخفضة

28

المؤشر العام 10,798



التغير اليومي 0.32%



التغير اليومي بالنقاط 34



التغير من بداية العام 2.15



حركة المؤشر خلال الجلسة

قيمة التداول

275,163,390





الأثنين 29 ديسمبر 2025



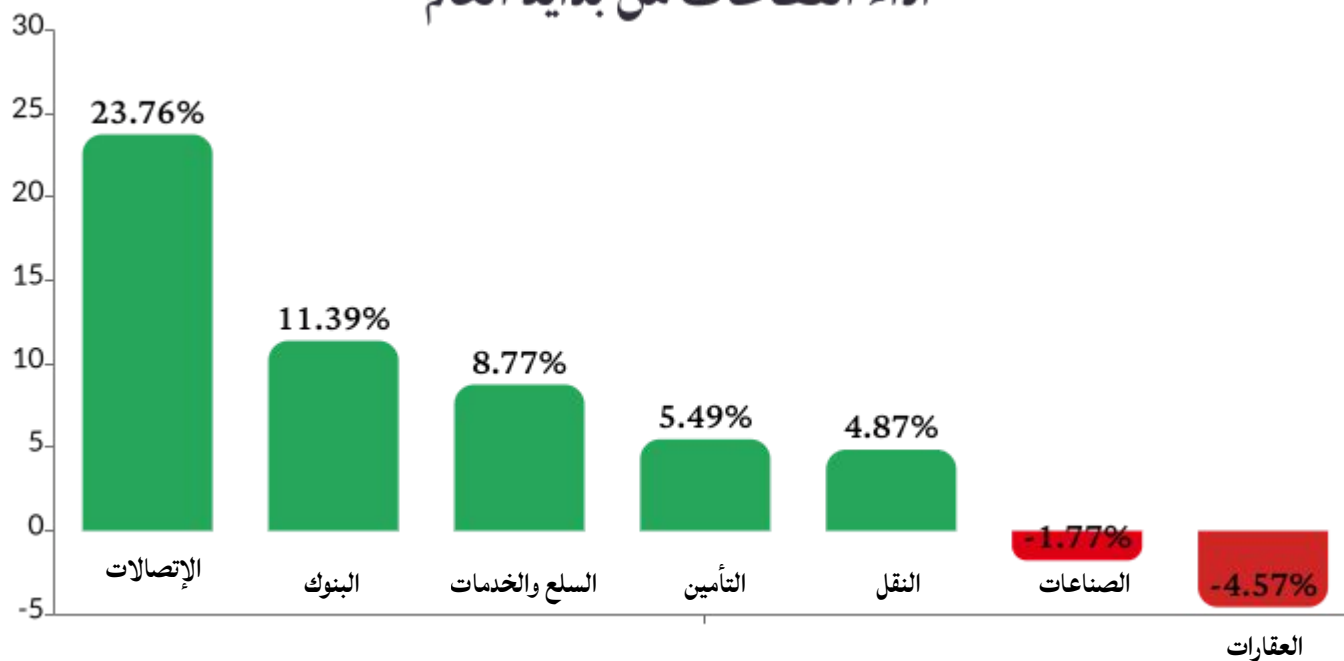
دلالة للوساطة
DLALA BROKERAGE

قطاعات السوق



التغير من بداية العام	التغير اليومي	الاجلاق	النقل
23.76%	-0.12%	2226	الاتصالات
11.39%	0.78%	5275.54	البنوك
8.77%	0.31%	8339.38	السلع والخدمات
5.49%	-1.00%	2477.43	التأمين
4.87%	0.53%	5415.99	النقل
-1.77%	-0.08%	4171.34	الصناعات
-4.57%	-0.08%	1542.52	العقارات

اداء القطاعات من بداية العام





الأثنين 29 ديسمبر 2025



دلالة للوساطة
DLALA BROKERAGE

اداء الشركات المكونه للمؤشر منذ بدايه العام

الشركة	وزن الشركة في المؤشر	السعر بداية العام	الاداء من بداية العام
استثمار	1.15%	1.864	108.96%
بنك الدوحة	2.49%	1.991	45.40%
قامكو	1.57%	1.212	34.24%
فودافون	1.78%	1.830	32.62%
اوريدو	5.23%	11.55	12.73%
المصرف	16.29%	21.36	10.91%
الوطني	16.24%	17.29	9.72%
ناقلات	5.44%	4.149	7.01%
الدولي	5.05%	10.900	4.22%
وقود	4.32%	15.00	1.93%
ازدان	0.60%	1.056	1.70%
التجاري	5.15%	4.35	-1.38%
الملاحه	3.94%	10.99	-2.82%
كهربا وماء	3.33%	15.7	-3.50%
دخان	4.57%	3.695	-5.20%
بروه	1.97%	2.830	-6.47%
الصناعات	12.23%	13.270	-9.19%
الريان	5.24%	2.463	-10.68%
الخليج الدولي	1.36%	3.328	-22.00%
مسيعيد	2.05%	1.50	-25.82%

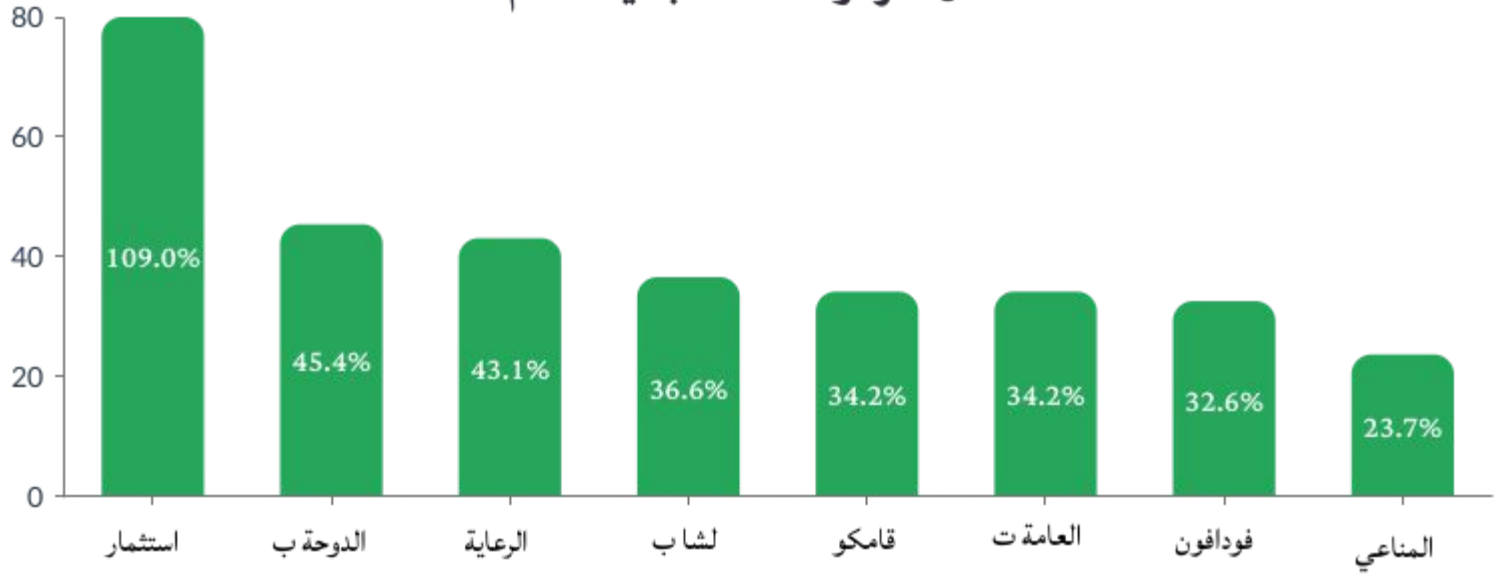


الاثنين 29 ديسمبر 2025

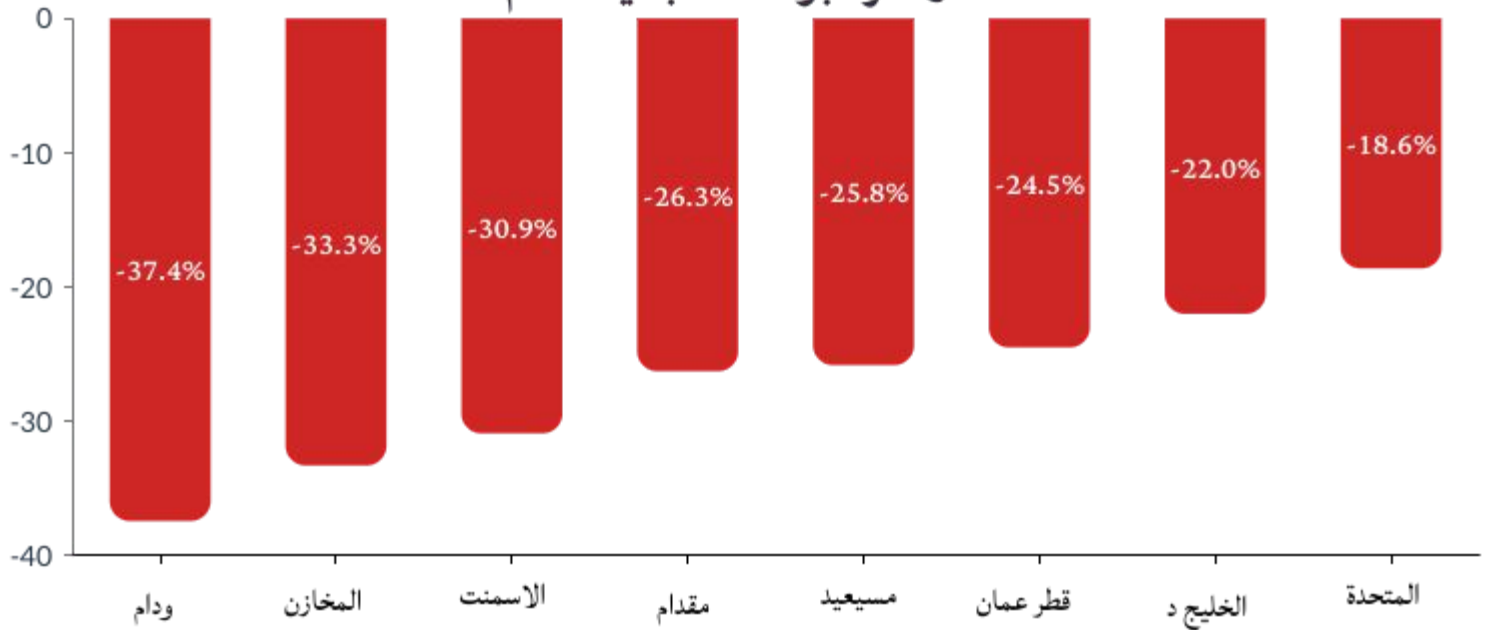


دلالة للوساطة
DLALA BROKERAGE

الأكثر ارتفاعاً منذ بداية العام



الأكثر هبوطاً منذ بداية العام



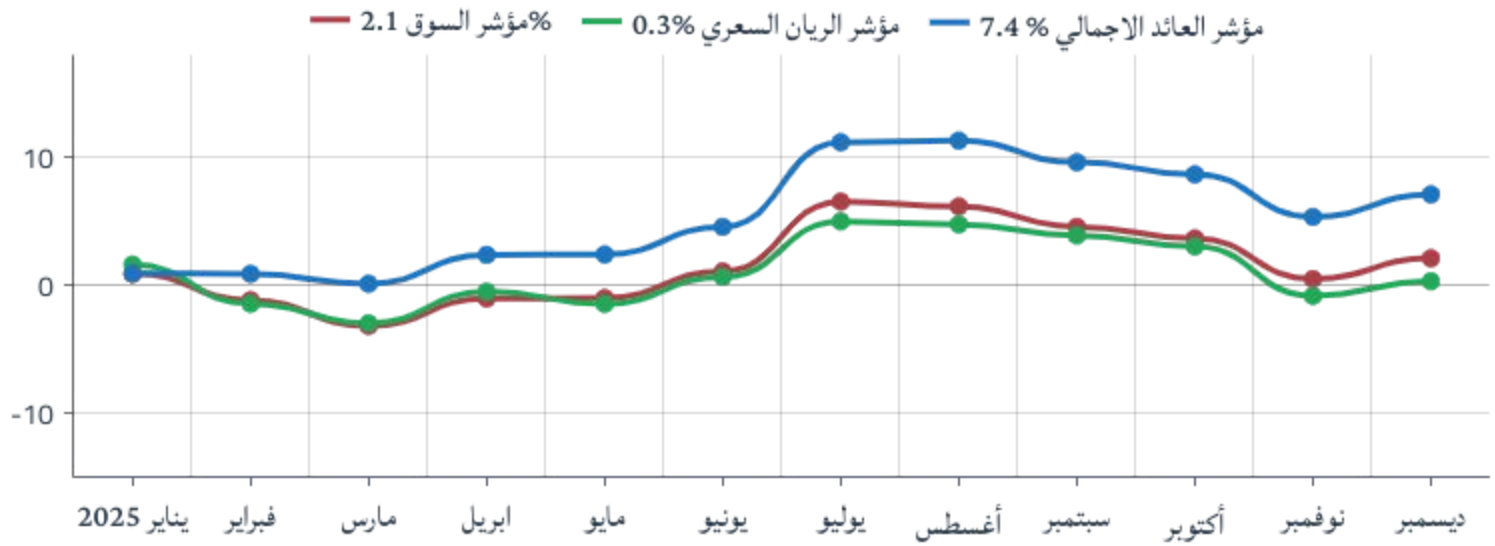


الأثنين 29 ديسمبر 2025

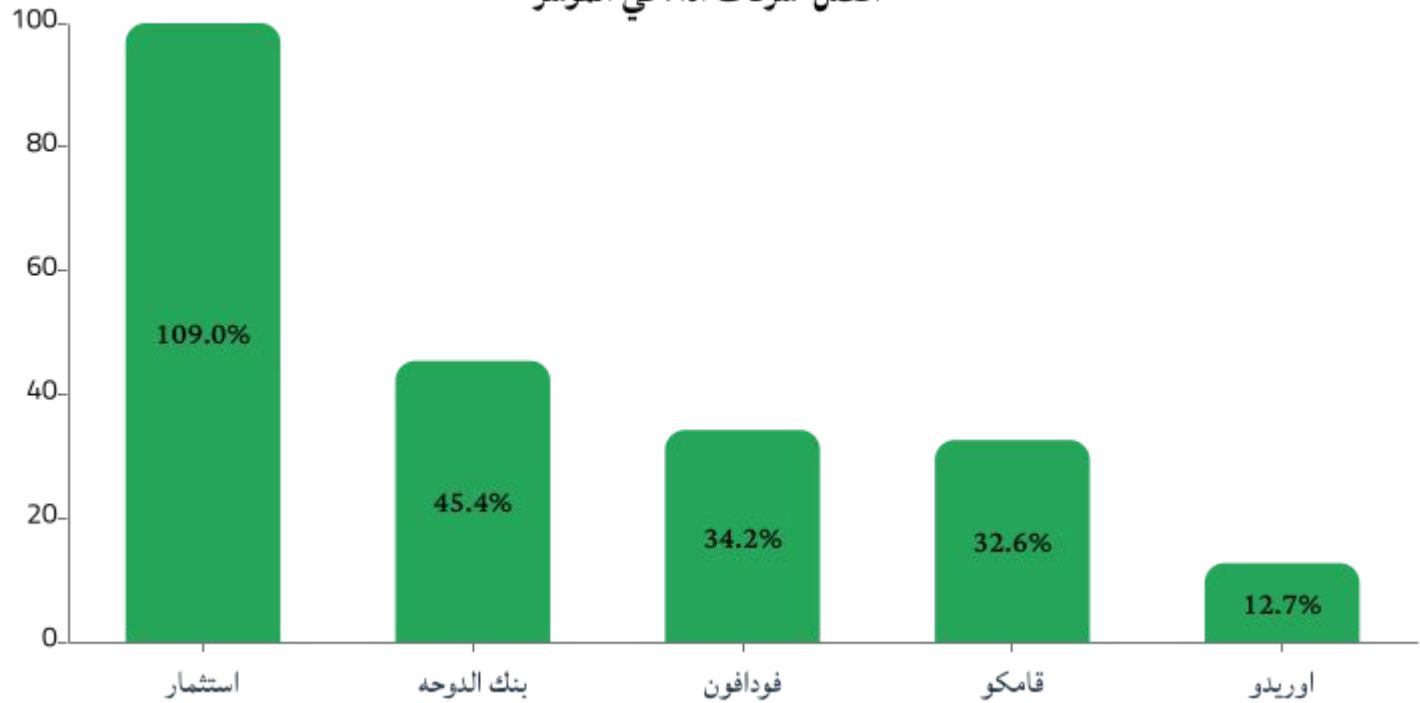


دلالة للوساطة
DLALA BROKERAGE

مقارنة أداء المؤشرات



أفضل شركات أداء في المؤشر





الأثنين 29 ديسمبر 2025

المؤشرات المالية الرئيسية - اخر 12 شهر

الرمز	سعر الإغلاق	القيمة الدفترية	العائد على السهم	مكرر الأرباح	مضاعف القيمة الدفترية
قطر الوطني	18.80	10.78	1.82	9	1.6
المصرف الإسلامي	24.62	12.03	2.03	12	2.0
البنك التجاري	4.124	6.63	0.61	7	0.6
بنك الدوحة	2.690	3.78	0.29	9	0.7
البنك الأهلي	3.661	2.89	265.13	0	1.3
الدولي الإسلامي	11.25	5.13	0.87	13	2.2
مصرف الريان	2.325	2.64	0.17	14	0.9
بنك لشا	1.772	1.31	0.15	12	1.3
بنك دخان	3.476	2.56	0.27	13	1.4
الوطنية للإجارة	0.693	1.31	33.185	0	0.5
دلالة	0.982	1.02	47.393	0	1.0
قطر وعمان	0.629	0.58	12.04	سالب	1.1
إنماء القابضة	3.010	2.89	0.18	16	1.0
البنوك والخدمات المالية					
زاد	13.93	5.58	474.17	0	2.5
الطبية	1.630	-0.24	536.84	سالب	-6.9
السلام	0.768	1.41	64.905	0	0.5
الرعاية	6.303	3.61	220.64	0	1.7
قطر للسينما	2.270	2.22	147.868	0	1.0
وقود	14.900	8.80	1.04	14	1.7
ودام	1.889	-0.05	-651.22	سالب	-36.1
مجمع المناعي	4.992	2.23	0.311	16	2.2
الميرة	14.570	8.11	0.91	16	1.8
بلدنا	1.431	1.37	174.27	0	1.0
مقدام	2.524	1.51	206.20	0	1.7
ميزه	3.413	1.10	0.094	36	3.1
الفالح	0.717	1.10	58.457	0	0.7
المحار	2.220	1.38	171.966	0	1.6
الخدمات					
التحويلية	2.386	4.17	194.63	0	0.6
الإسمنت	3.001	4.42	0.17	18	0.7
صناعات قطر	12.760	6.14	0.72	18	2.1
المستثمرين	1.469	2.39	82.16	0	0.6
الكهرباء والماء	15.290	13.88	1.26	12	1.1
اعمال	0.800	1.32	51.968	0	0.6
الخليج الدولية	2.935	2.43	0.38	8	1.2
مسعيد	1.198	0.13	57.93	0	9.3
استثمار القابضة	3.945	1.22	213.80	0	3.2
قامكو	1.555	1.22	0.13	12	1.3
الصناعات					
قطر للتأمين	2.001	2.03	14.42	0	1.0
الدوحة للتأمين	2.607	2.81	319.06	0	0.9
القطرية العامة	1.450	4.11	60.168	0	0.4
التكافلي	2.391	18.52	206.248	0	0.1
الاسلامية للتأمين	9.000	3.75	461.11	0	2.4
QLM	2.500	0.00	256.15	0	1272.0
بيمه	4.350	3.03	394.44	0	1.4
التأمين					
المتحدة للتنمية	0.939	3.27	0.12	8	0.3
بروة	2.647	5.62	0.32	8	0.5
ازدان	1.165	1.27	0.03	45	0.9
مزاييا قطر	0.604	0.98	48.40	سالب	0.6
العقارات					
Ooredoo	14.49	8.45	1.09	13	1.7
فودافون قطر	2.55	1.19	0.16	16	2.1
الاتصالات					
الملاحه	11.190	15.86	1.11	10	0.7
مخازن	2.610	4.28	140.15	0	0.6
ناقلات	4.660	2.39	0.30	15	1.9
النقل					



دلالة للوساطة

DLALA BROKERAGE

إشعار إخلاء المسؤولية وحقوق النشر:

تم إعداد هذا التقرير من قبل شركة دلالة للوساطة ذ.م.م.، والتي تخضع لرقابة هيئة قطر للأسواق المالية. تم إعداد هذا التقرير في تاريخ إصداره بغرض إظهار المعلومات فقط ولا يعتبر هذا التقرير عرضاً، أو ترويجاً، أو توصية لشراء، أو بيع الأوراق المالية، ولا يعتبر هذا التقرير توصية لاتخاذ منهجية استثمار أو تداول معينة، ولا يقصد به أن يشكل توصية مالية. على الرغم من أن المعلومات الواردة في هذا التقرير قد تم الحصول عليها من مصادر تعتقد دلالة للوساطة أنها موثوقة، إلا أننا لم نحصل عليها بشكل مستقل ولم نتحقق من هذه المعلومات وقد لا تكون دقيقة أو كاملة، ولا تتحمل دلالة للوساطة أي مسؤولية مهما كانت عن أي خسائر مباشرة أو غير مباشرة تنشأ عن استخدام هذا التقرير. ولا تقدم دلالة للوساطة أي تعهدات أو ضمانات فيما يتعلق بدقة واكتمال المعلومات التي يحتويها التقرير وترفض أي مسؤولية في هذا الصدد. وتحفظ دلالة للوساطة بالحق في تعديل هذا التقرير في أي وقت، ولا يجوز إعادة نشر هذا التقرير كلياً أو جزئياً دون الحصول على إذن من دلالة للوساطة.



هاتف : 44284427/44284112

Invest@dlalaholding.com