الأحد 5 أكتوبر 2025

دلالة للوساطة
DLALA BROKERAGE

ملخص أداء السوق القطري

المؤشر العام	10,915
التغير اليومي	0.48%
التغير اليومي بالنقاط	52
التغير من بداية العام	3.26

الشركات المرتفعه	28
الشركات المنخفظه	20

حركة المؤشر خلال الجلسة

قيمة التداول

230,811,656

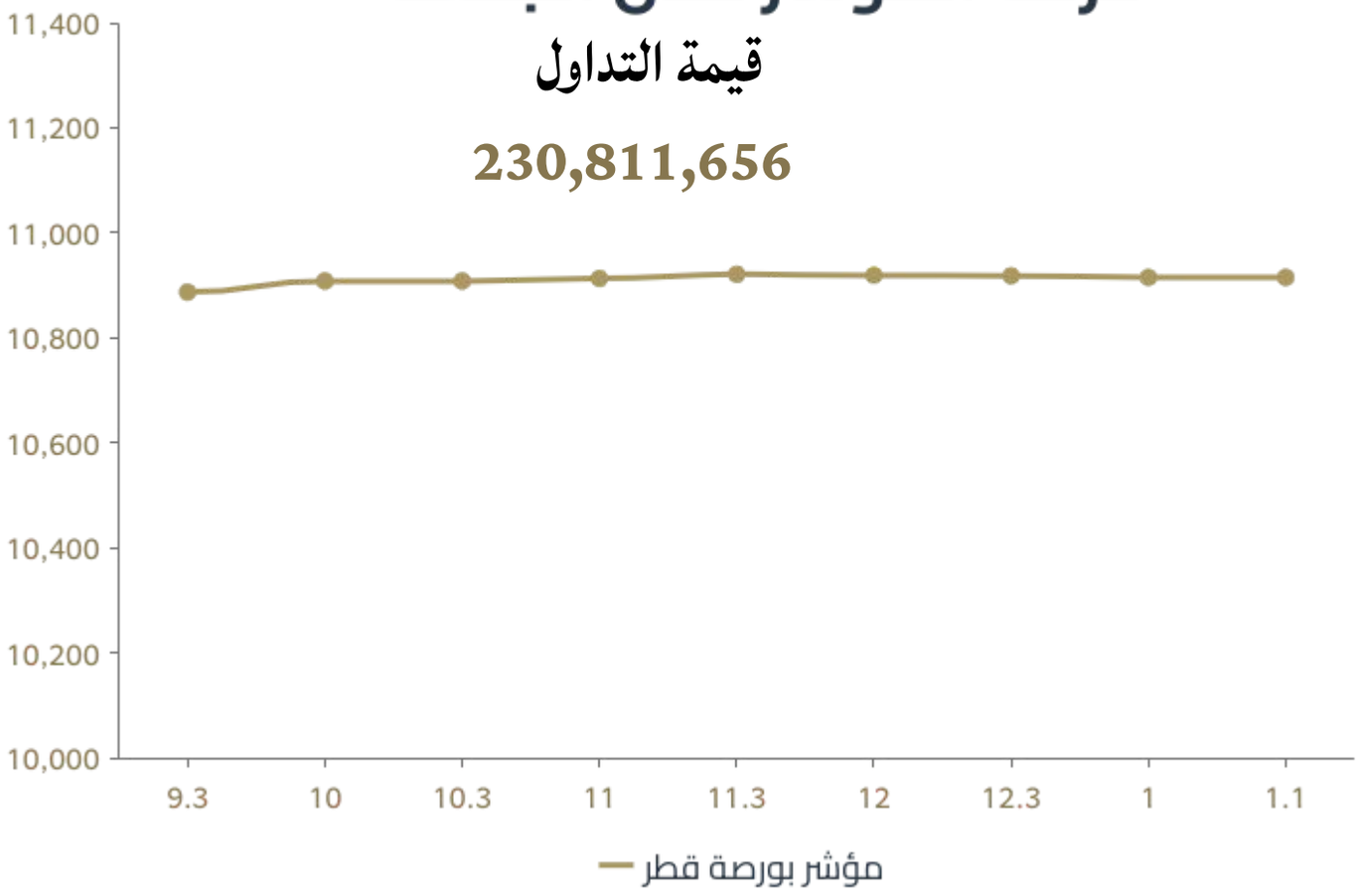

www.dlalabroker.com
44284112-44284427
invest@dlalaholding.com

قطاعات السوق

النقل	الاغلاق	التغير اليومي	التغير من بداية العام
الاتصالات	2237.14	-0.21%	24.38%
السلع والخدمات	8497.1	0.68%	10.83%
البنوك	5187.42	0.72%	9.53%
النقل	5596.57	-0.16%	8.36%
التامين	2459.81	-0.59%	4.74%
الصناعات	4391.9	0.51%	3.43%
العقارات	1619.49	0.15%	0.19%

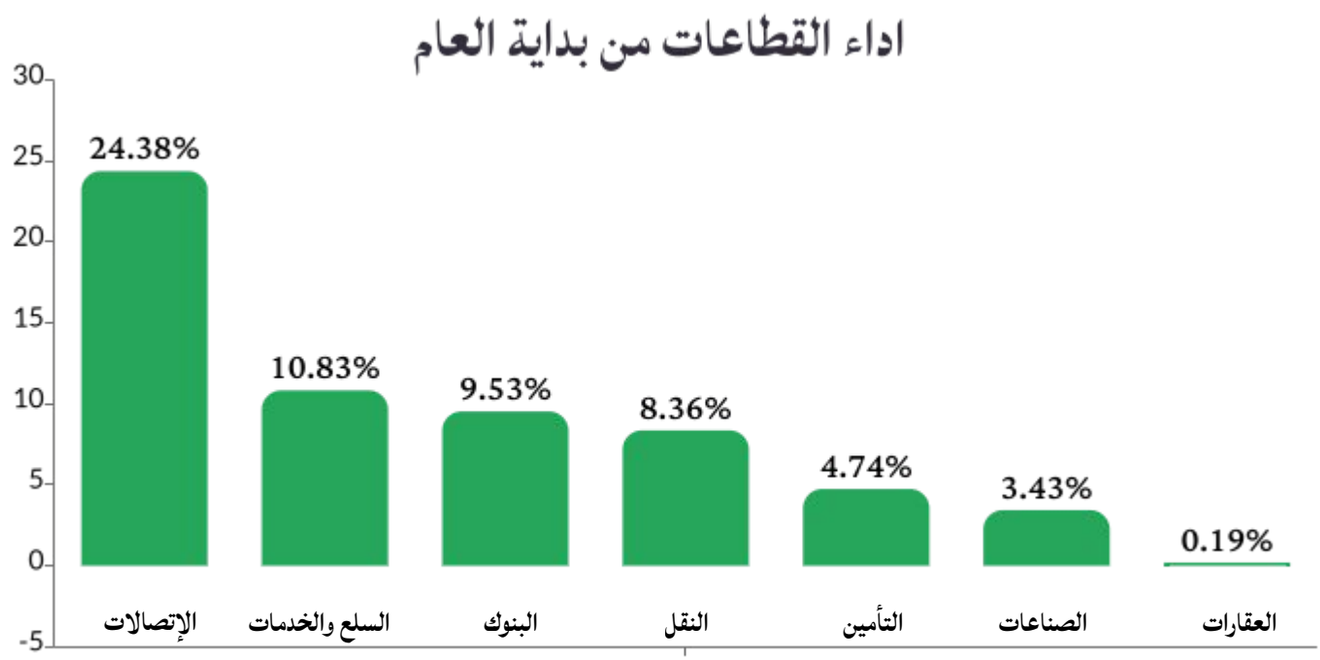

دلالة للوساطة
DLALA BROKERAGE

اداء الشركات المكونه للمؤشر منذ بدايه العام

الشركة	وزن الشركة في المؤشر	السعر بداية العام	الاداء من بداية العام
استثمار	1.26%	1.86	128.00%
فودافون	1.76%	1.830	33.33%
بنك الدوحه	2.14%	1.99	25.62%
قامكو	1.41%	1.21	21.86%
ازدان	0.67%	1.056	13.73%
اوريدو	5.22%	11.55	13.59%
ناقلات	5.53%	4.149	10.32%
المصرف	15.95%	21.360	9.08%
الوطني	15.53%	17.29	4.80%
التجاري	5.42%	4.35	3.95%
كهربا وماء	3.48%	15.7	1.27%
الملاحه	4.04%	10.990	0.09%
الدولي	4.80%	10.900	-0.18%
وقود	4.19%	15.00	-0.20%
دخان	4.56%	3.695	-4.60%
الريان	5.55%	2.463	-4.63%
الصناعات	12.57%	13.27	-5.88%
بروة	1.97%	2.830	-5.94%
الخليج الدولية	1.62%	3.328	-6.34%
مسيعيد	2.32%	1.495	-15.45%

www.dlalabroker.com
44284112-44284427
invest@dlalaholding.com

مقارنة اداء المؤشرات

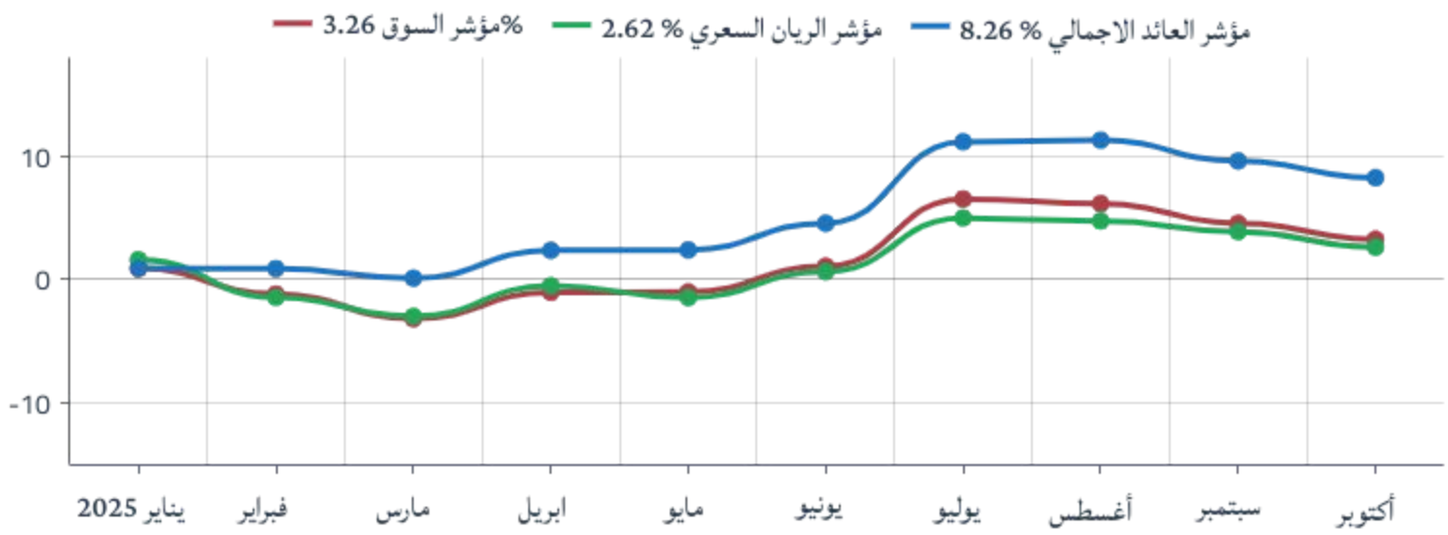

افضل شركات اداء في المؤشر

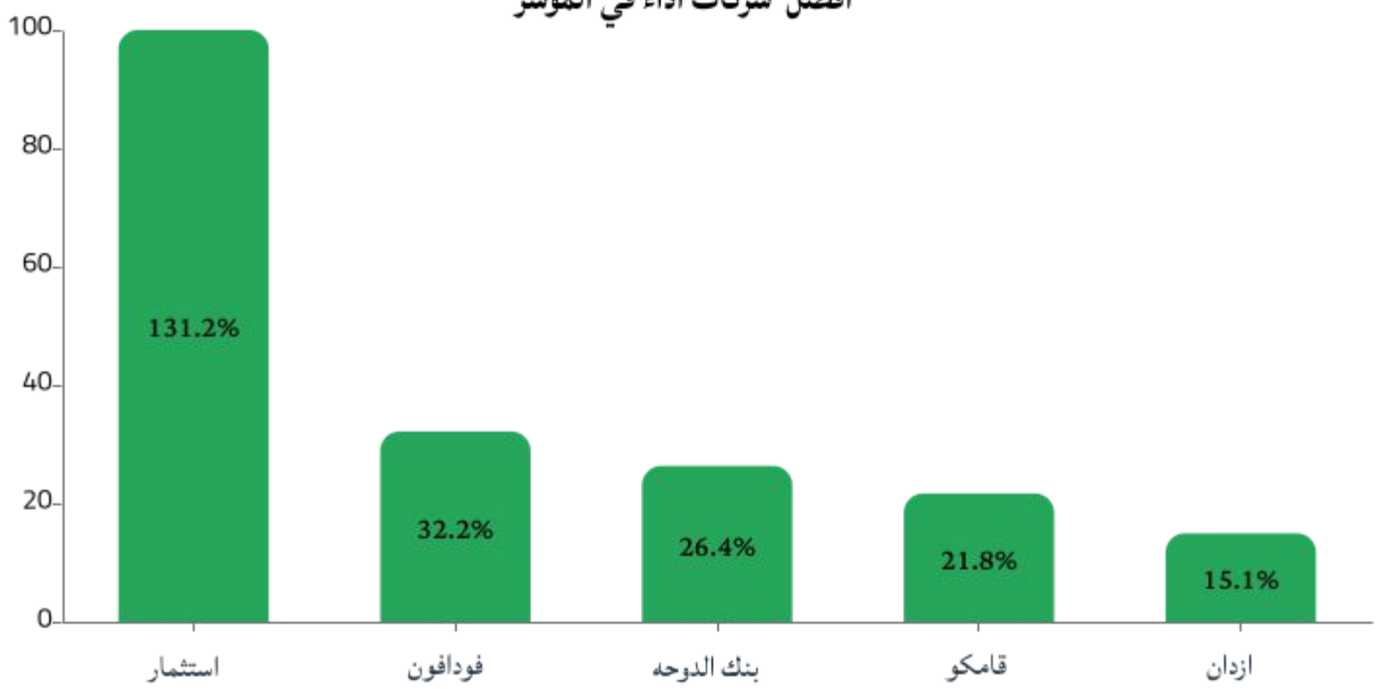

الاكثر ارتفاعا منذ بدايه العام

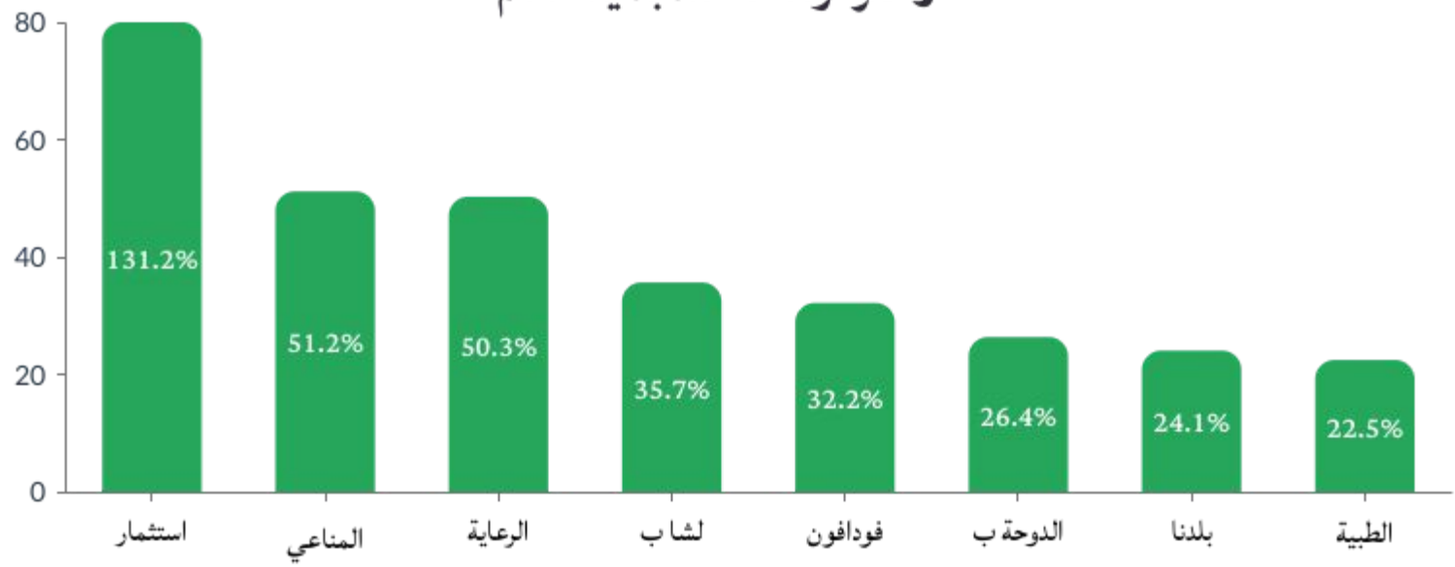

الاكثر هبوطا منذ بدايه العام

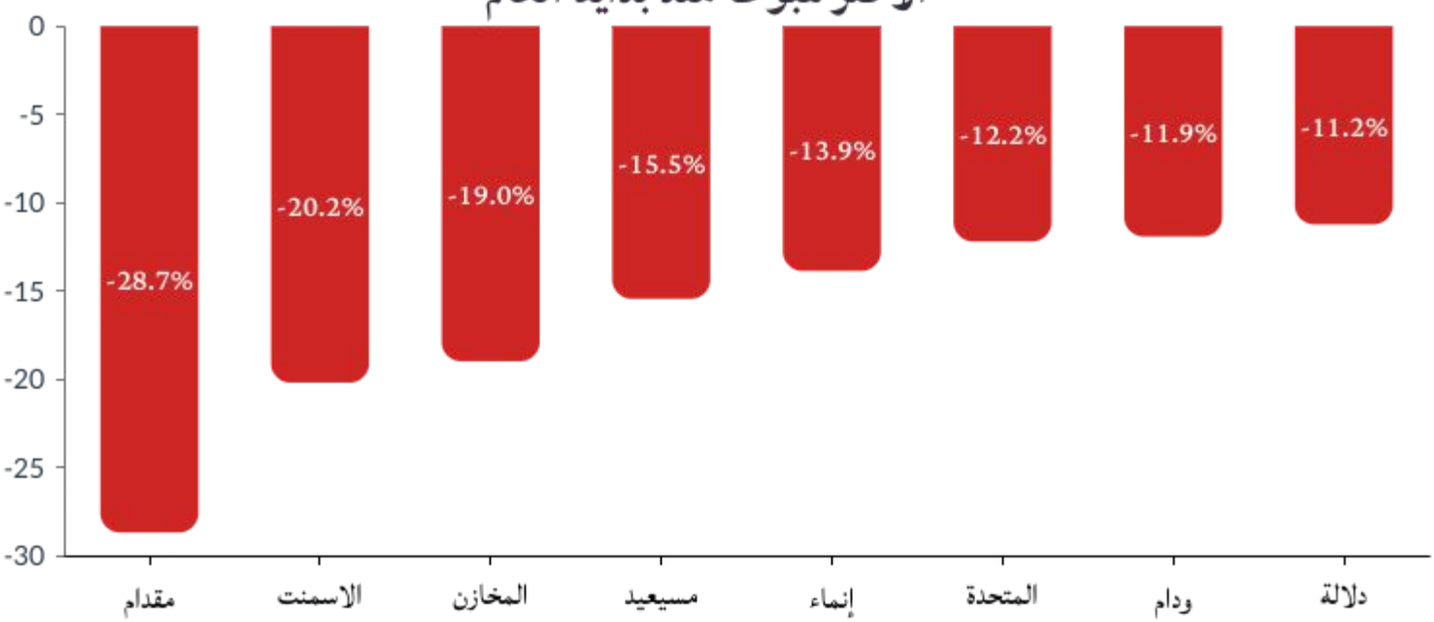

المؤشرات المالية الرئيسية- اخر 12 شهر

الرمز	سعر الاغلاق	القيمة الدفترية	العائد على السهم	مكرر الأرباح	مضاعف القيمة الدفترية
قطر الوطني	18.81	10.04	1.84	9	1.7
المصرف الاسلامي	24.40	11.89	2.00	12	2.1
البنك التجاري	4.650	5.06	0.67	7	0.9
بنك الدوحة	2.505	3.51	0.29	9	0.7
البنك الاهلي	3.650	2.79	0.34	11	1.3
الدولي الاسلامي	11.29	5.10	0.86	13	2.2
مصرف الريان	2.413	2.59	0.17	15	0.9
بنك لشا	1.879	1.24	0.14	13	1.5
بنك دخان	3.640	2.58	0.26	14	1.4
الوطنية للاجارة	0.727	1.30	0.035	21	0.6
دلالة	1.042	0.98	11.996	0	1.1
قطر وعمان	0.680	0.56	12.53	سالب	1.2
إنماء القابضة	3.403	2.89	0.18	18	1.2
البنوك والخدمات الماليه					
زاد	14.01	4.88	328.16	0	2.9
الطيبة	1.712	-0.23	49.42	سالب	-7.4
السلام	0.757	1.38	40.878	0	0.5
الرعاية	6.277	3.53	146.68	0	1.8
قطر للسينما	2.550	2.19	137.875	0	1.2
وقود	15.000	8.89	1.04	14	1.7
ودام	2.235	0.05	-603.65	سالب	41.3
مجمع المناعي	5.944	2.16	0.380	16	2.8
الميرة	14.450	8.11	0.91	16	1.8
بلدنا	1.560	1.37	174.27	0	1.1
مقدام	2.669	1.51	139.45	0	1.8
ميزه	3.285	1.08	0.091	36	3.0
الفالح	0.742	1.10	25.287	0	0.7
المحار	2.269	1.41	126.474	0	1.6
الخدمات					
التحويلية	2.519	4.11	130.26	0	0.6
الإسمنت	3.374	4.42	0.20	17	0.8
صناعات قطر	12.600	6.16	0.68	19	2.0
المستثمرين	1.500	2.37	57.76	0	0.6
الكهرباء والماء	15.900	14.06	1.26	13	1.1
اعمال	0.823	1.30	35.164	0	0.6
الخليج الدولية	3.177	2.34	0.41	8	1.4
مسيعيد	1.337	0.23	0.06	24	5.7
استثمار القابضة	3.952	1.23	143.23	0	3.2
قامكو	1.428	1.23	0.13	11	1.2
الصناعات					
قطر للتأمين	2.006	1.97	0.18	11	1.0
الدوحة للتأمين	2.533	2.69	233.33	0	0.9
القطرية العامة	1.235	4.03	37.593	0	0.3
التكافلي	2.331	17.97	128.864	0	0.1
الاسلامية للتامين	8.585	3.75	461.11	0	2.3
QLM	2.220	1.93	121.78	0	1.2
بيمه	4.000	2.87	265.02	0	1.4
التأمين					
المتحدة للتنمية	1.017	3.24	0.12	8	0.3
بروة	2.746	5.62	0.32	9	0.5
ازدان	1.217	1.27	0.02	59	1.0
مزايا قطر	0.623	0.98	37.07	سالب	0.6
العقارات					
Ooredoo	12.88	8.45	1.09	12	1.5
فودافون قطر	2.43	1.15	0.15	16	2.1
الاتصالات					
الملاحة	11.110	15.46	1.03	11	0.7
مخازن	2.677	4.24	100.61	0	0.6
ناقلات	4.811	2.40	0.30	16	2.0
النقل					

دلالة للوساطة

DLALA BROKERAGE

إشعار إخلاء المسؤولية وحقوق النشر:

تم إعداد هذا التقرير من قبل شركة دلالة للوساطة ذ.م.م.، والتي تخضع لرقابة هيئة قطر للأسواق المالية. تم اعداد هذا التقرير في تاريخ اصداره بغرض إظهار المعلومات فقط ولا يعتبر هذا التقرير عرضاً، أو ترويجًا، أو توصية لشراء، أو بيع الأوراق المالية، ولا يعتبر هذا التقرير توصية لاتخاذ منهجية استثمار أو تداول معينة، ولا يُقصد به أن يشكل توصية مالية. على الرغم من أن المعلومات الواردة في هذا التقرير قد تم الحصول عليها من مصادر تعتقد دلالة للوساطة أنها موثوقة، إلا أننا لم نحصل عليها بشكل مستقل ولم نتحقق من هذه المعلومات وقد لا تكون دقيقة أو كاملة، ولا تتحمل دلالة للوساطة أي مسؤولية مهما كانت عن أي خسائر مباشرة أو غير مباشرة تنشأ عن استخدام هذا التقرير. ولا تقدم دلالة للوساطة أي تعهدات أو ضمانات فيما يتعلق بدقة واكتمال المعلومات التي يحتويها التقرير وترفض أي مسؤولية في هذا الصدد. وتحتفظ دلالة للوساطة بالحق في تعديل هذا التقرير في أي وقت، ولا يجوز إعادة نشر هذا التقرير كليًا أو جزئيًا دون الحصول على إذن من دلالة للوساطة.

هاتف : 44284427/44284112

Invest@dlalaholding.com