



الأربعاء 01 مايو 2024



# دلالة للوساطة

## DLALA BROKERAGE

### إشعار إخلاء المسؤولية وحقوق النشر:

تم إعداد هذا التقرير من قبل شركة دلالة للوساطة ذ.م.م، والتي تخضع لرقابة هيئة قطر للأسواق المالية. تم إعداد هذا التقرير في تاريخ إصداره بغرض إظهار المعلومات فقط ولا يعتبر هذا التقرير عرضاً، أو ترويجاً، أو توصية لشراء، أو بيع الأوراق المالية، ولا يعتبر هذا التقرير توصية لاتخاذ منهجية استثمار أو تداول معينة، ولا يقصد به أن يشكل توصية مالية. على الرغم من أن المعلومات الواردة في هذا التقرير قد تم الحصول عليها من مصادر تعتقد دلالة للوساطة أنها موثوقة، إلا أننا لم نحصل عليها بشكل مستقل ولم نتحقق من هذه المعلومات وقد لا تكون دقيقة أو كاملة، ولا تتحمل دلالة للوساطة أي مسؤولية مهما كانت عن أي خسائر مباشرة أو غير مباشرة تنشأ عن استخدام هذا التقرير. ولا تقدم دلالة للوساطة أي تعهدات أو ضمانات فيما يتعلق بدقة واكتمال المعلومات التي يحتويها التقرير وترفض أي مسؤولية في هذا الصدد. وتحتفظ دلالة للوساطة بالحق في تعديل هذا التقرير في أي وقت، ولا يجوز إعادة نشر هذا التقرير كلياً أو جزئياً دون الحصول على إذن من دلالة للوساطة.

هاتف : 44284427/44284112

Invest@dlalaholding.com



الأربعاء 01 مايو 2024



دلالة للوساطة  
DLALA BROKERAGE

## ملخص أداء السوق القطري

الشركات المرتفعه

07

الشركات المنخفضه

31

المؤشر العام 9,708



التغير اليومي -0.19%



التغير من بدايه 2024 -10.36%



### اداء السوق خلال الجلسة





الأربعاء 01 مايو 2024



دلالة للوساطة  
DLALA BROKERAGE

الأكثر انخفاضاً



التغير %	سعر الإغلاق	الشركة
-5.44%	13.2	زاد
-4.63%	1.606	المحار
-3.57%	3.48	مينة
-3.39%	1.85	مسيعيد
-3.22%	1.713	فودافون

الأكثر ارتفاعاً



التغير %	سعر الإغلاق	الشركة
2.81%	2.852	الخليج د
2.71%	0.721	الفالح
2.20%	2.094	استثمار
2.10%	10.200	أوريدو
2.05%	3.980	إنماء

الأعلى نشاطاً بالحجم



التغير %	سعر الإغلاق	حجم التداول	الشركة
-1.98%	1.385	20,133,011	قامكو
0.78%	3.881	19,278,363	بنك دخان
2.81%	2.852	16,969,673	الخليج د
-0.15%	1.348	14,706,793	بلدنا
-3.22%	1.713	13,538,915	فودافون

الأعلى نشاطاً بالقيمة



التغير %	سعر الإغلاق	قيمة التداول	الشركة
0.78%	3.881	74,790,748	بنك دخان
2.81%	2.852	48,939,789	الخليج د
0.41%	12.300	35,492,998	الصناعات
2.10%	10.200	30,881,589	أوريدو
-1.98%	1.385	27,910,986	قامكو

\*الارقام بالمليون ريال قطري



الأربعاء 01 مايو 2024

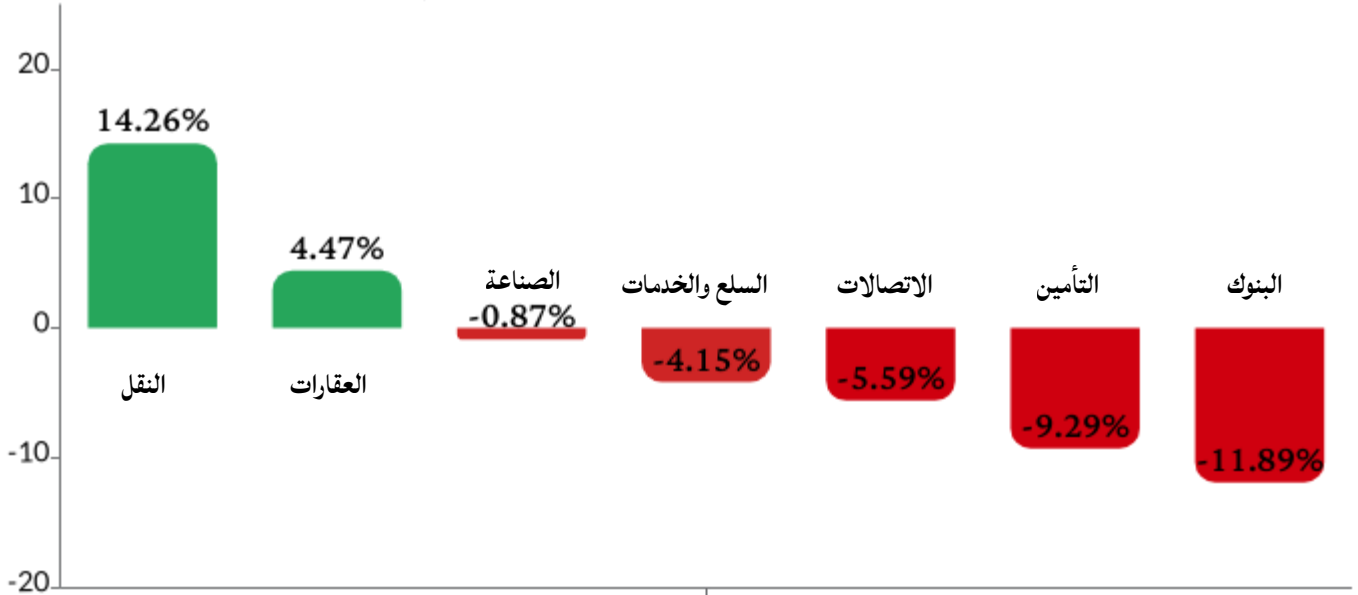


دلالة للوساطة  
DLALA BROKERAGE

### قطاعات السوق

التغير من بداية العام	التغير اليومي	الإغلاق	القطاع
14.26%	-0.68%	4896.38	النقل
4.47%	0.84%	1568.58	العقارات
-0.87%	-0.18%	4080.31	الصناعات
-4.15%	-0.56%	7261.35	السلع والخدمات
-5.59%	0.78%	1610.14	الاتصالات
-9.29%	-0.94%	2387.8	التأمين
-11.89%	-0.20%	4035.76	البنوك

### اداء القطاعات من بداية العام





الأربعاء 01 مايو 2024



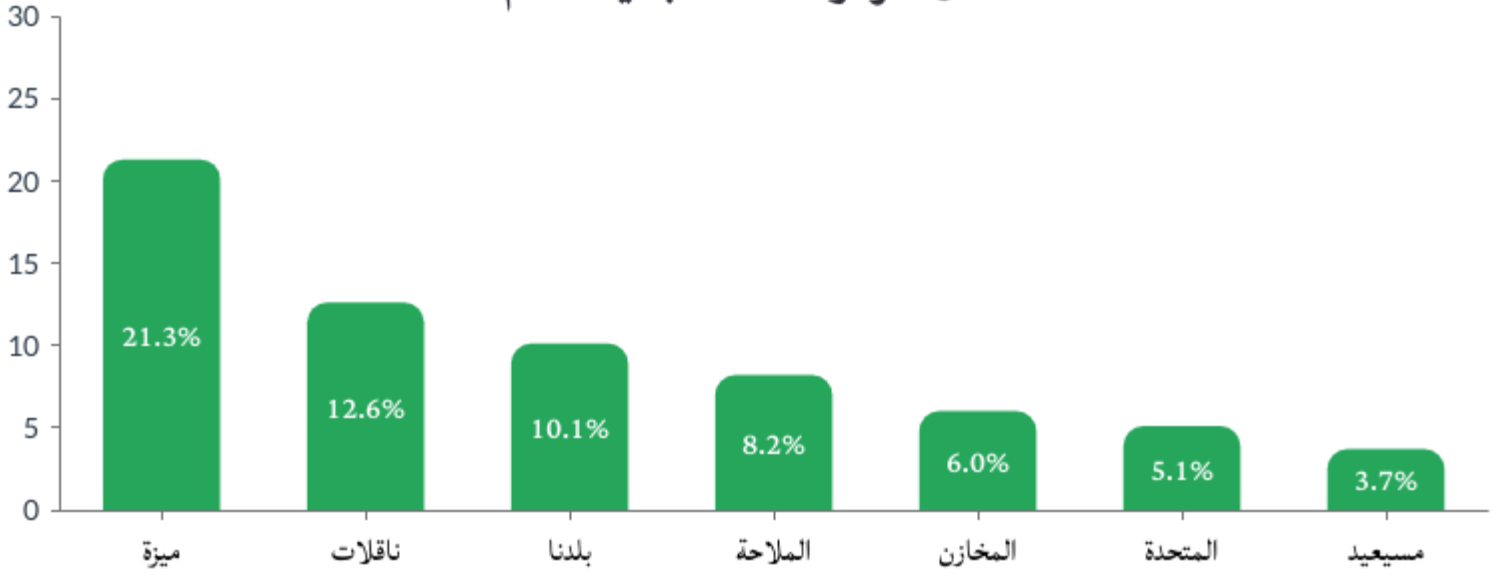
دلالة للوساطة  
DLALA BROKERAGE

### اداء الشركات المكونه للمؤشر منذ بدايه العام

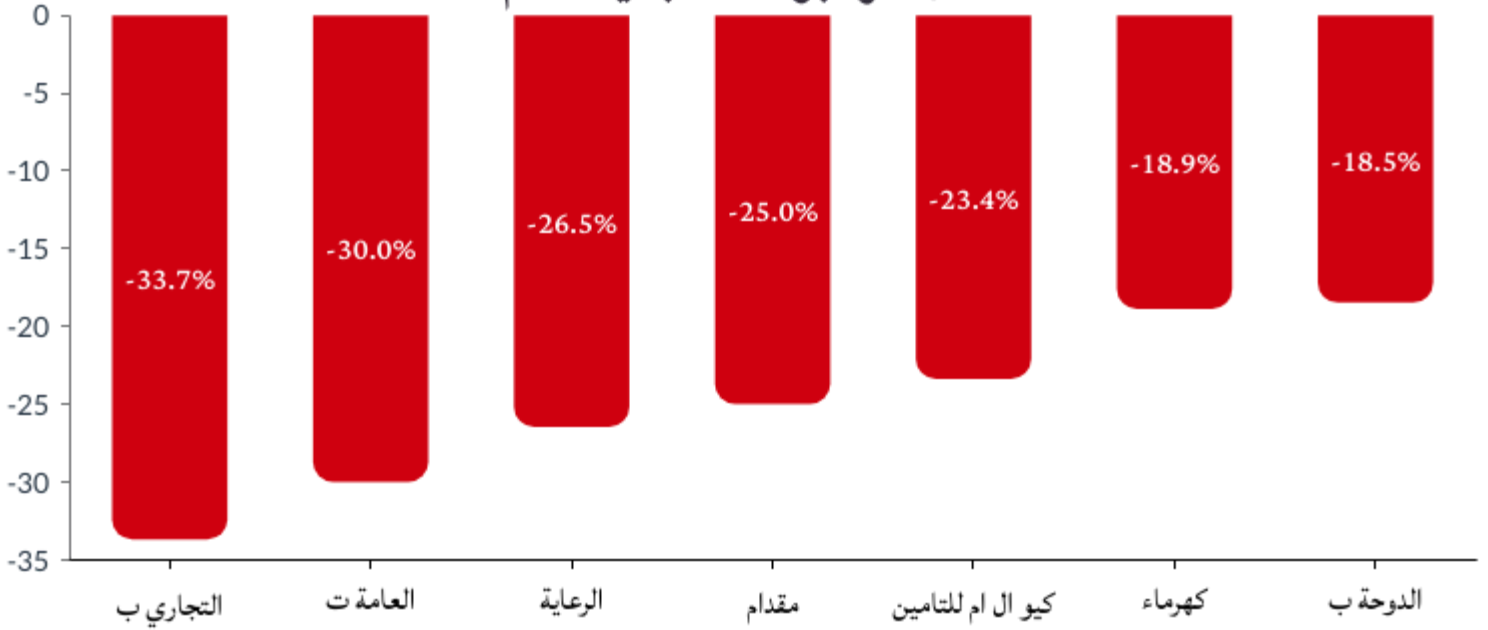
الشركة	وزن الشركة في المؤشر	السعر بداية العام	الاداء من بداية العام
ناقلات	5.47%	3.520	12.56%
الملاحة	4.33%	9.7	8.25%
المتحدة	1.58%	1.065	5.07%
مسيعيد	3.84%	1.79	3.69%
الخليج الدولي	1.68%	2.759	3.37%
استثمار	0.62%	2.095	-0.05%
قامكو	1.50%	1.400	-1.07%
بروه	2.36%	2.894	-2.21%
دخان	2.71%	3.975	-2.36%
الدولي	5.07%	10.69	-4.77%
الريان	6.67%	2.655	-5.95%
الصناعات	13.98%	13.080	-5.96%
فودافون	1.43%	1.907	-10.17%
اوريدو	4.57%	11.4	-10.53%
وقود	4.56%	16.58	-13.15%
المصرف	13.90%	21.500	-15.81%
الوطني	15.04%	16.53	-15.91%
بنك الدوحة	1.44%	1.83	-18.47%
كهربا وماء	3.74%	18.80	-18.88%
التجاري	5.52%	6.200	-33.68%



### الأكثر ارتفاعاً منذ بداية العام



### الأكثر هبوطاً منذ بداية العام



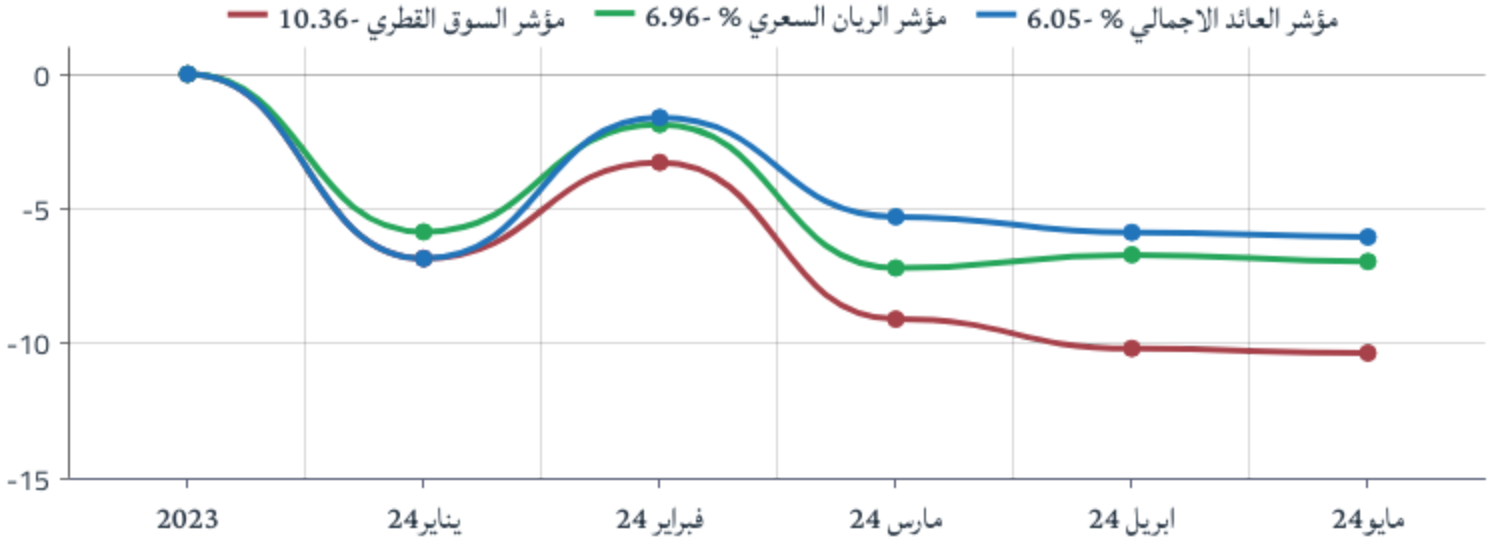


الأربعاء 01 مايو 2024

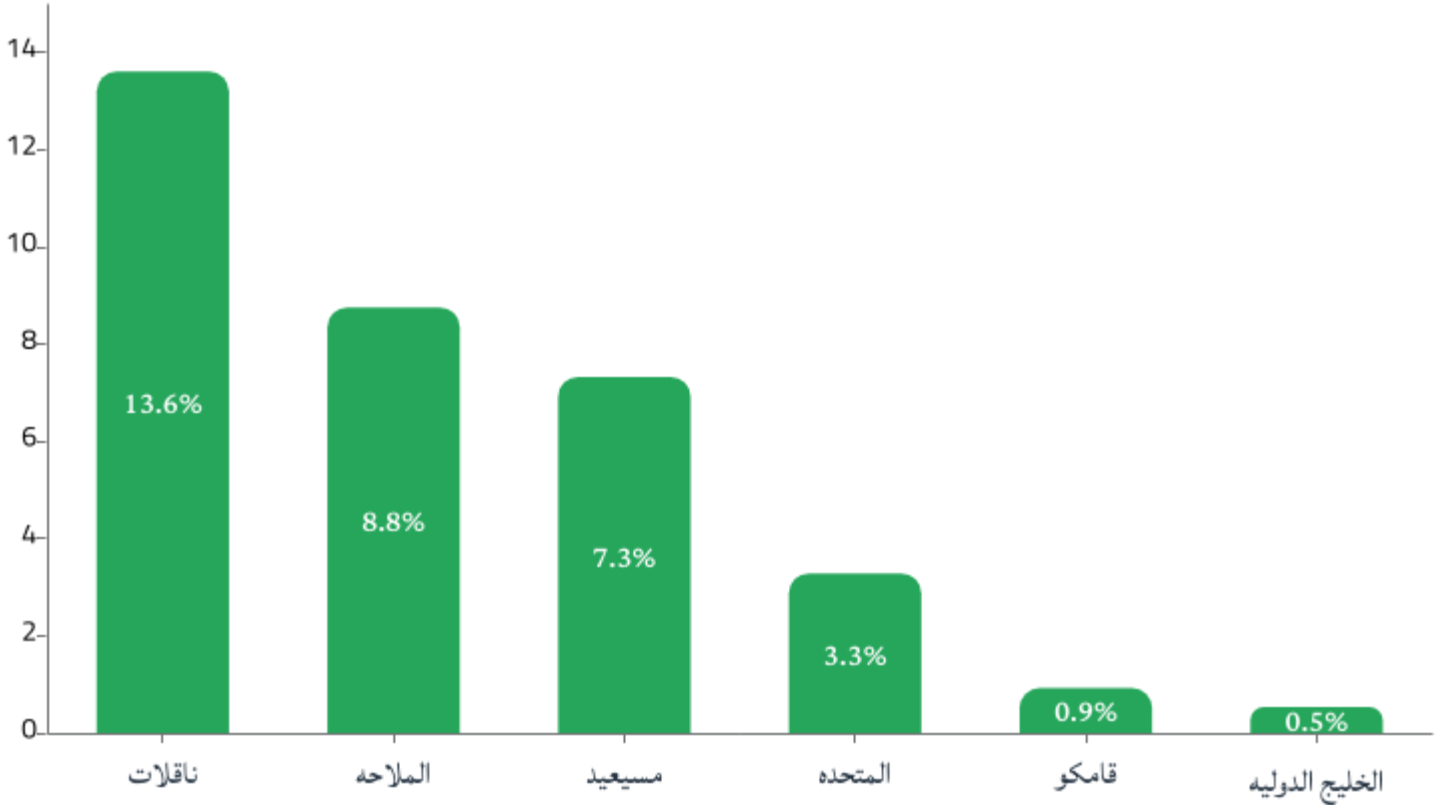


دلالة للوساطة  
DLALA BROKERAGE

### مقارنة أداء المؤشرات



### الافضل اداء من بداية العام شركات المؤشر





## المؤشرات المالية الرئيسية - آخر 12 شهر

الشركة	الإغلاق	القيمة الدفترية	العائد على السهم	مكرر الأرباح	مضاعف القيمة الدفترية
الوطني ب	13.90	9.150	1.708	8	1.5
المصرف	18.10	10.42	1.751	10	1.7
التجاري ب	4.112	4.811	0.795	5	0.9
الدوحة ب	1.492	3.383	0.255	6	0.4
الأهلي ب	3.720	2.630	0.333	11	1.4
الدولي ب	10.18	4.67	0.782	13	2.2
الريان ب	2.497	2.48	0.158	16	1.0
لشاب	1.310	1.120	0.090	15	1.2
بنك دخان	3.881	2.4	0.239	16	1.6
الإجارة	0.691	1.264	0.032	21	0.5
دلالة	1.281	0.95	-0.003	سالب	1.3
قطر عمان	0.843	0.7	-0.039	سالب	1.2
إنماء	3.980	2.810	0.223	18	1.4
البنوك والخدمات المالية					
زاد	13.20	4.91	0.688	19	2.7
الطيبة	1.402	0.314	0.012	120	4.5
السلام	0.639	1.28	0.040	16	0.5
الرعاية	4.037	3.650	0.237	17	1.1
السينما	3.000	2	0.075	40	1.5
وقود	14.40	8.580	1.010	14	1.7
ودام	2.225	0.89	-0.031	سالب	2.5
المناعي	3.879	2.23	0.407	10	1.7
الميريد	13.07	8.1	0.916	14	1.6
بلدنا	1.348	1.2	0.073	19	1.1
مقدم	3.871	1.930	0.353	11	2.0
ميزة	3.480	1.050	0.140	25	3.3
المصانع والخدمات الاستهلاكية					
التحويلية	2.613	3.850	0.318	8	0.7
الاسمنت	3.584	4.474	0.294	12	0.8
الصناعات	12.30	6.06	0.799	15	2.0
مستثمرين	1.587	2.370	0.141	11	0.7
كهريما	15.25	13.06	1.336	11	1.2
اعمال	0.783	1.27	0.059	13	0.6
الخليج د	2.852	2.000	0.249	11	1.4
مسيعيد	1.854	1.29	0.080	23	1.4
استثمار	2.094	1.440	0.105	20	1.5
قامكو	1.385	1.16	0.079	18	1.2
الصناعات					
قطر ت	2.240	1.83	0.191	12	1.2
الدوحة ت	2.421	2.33	0.313	8	1.0
العامة ت	1.029	3.75	-1.706	سالب	0.3
خليج ت	2.524	2.31	0.252	10	1.1
الإسلامية ت	8.497	3.32	1.043	8	2.6
QLM	1.915	1.73	0.211	9	1.1
بيمه	3.790	2.430	0.364	10	1.6
التأمين					
المتحدة	1.119	3.16	0.109	10	0.4
بروة	2.830	5.490	0.317	9	0.5
ازدان	0.804	1.27	0.004	205	0.6
مزايا	0.65	1.03	0.023	28	0.6
العقارات					
اوريدو	10.20	7.93	0.927	11	1.3
فودافون	1.713	1.09	0.132	13	1.6
الاتصالات					
الملاحة	10.500	14.44	0.908	12	0.7
المخازن	3.319	4.040	0.349	10	0.8
ناقلات	3.962	2.150	0.286	14	1.8
النقل					





الأربعاء 01 مايو 2024



دلالة للوساطة  
DLALA BROKERAGE

## اخبار السوق

مواعيد افصاح الشركات الربع الاول 2024 اضغط هنا

### اغلاق المؤشر العام

أغلق المؤشر العام لبورصة قطر جلسة اليوم على انخفاض بلغ -18 نقطة اي مانسبته -0.19% حيث اغلق المؤشر عند مستوى 9,708 نقطة.

شهدت جلسه اليوم انخفاضا في قطاعات واسهم السوق بشكل عام , وكانت ابرز اسهم المؤشر انخفاضا QIB برصيد نقاط بلغت 15 نقطه من اجمالي عدد النقاط الخاسره.

فيما يخص القطاعات انخفضت قطاعات السوق بشكل عام , وكان ابرز القطاعات انخفاضا قطاع التامين بنسبه -0.94% , فيما شهدت ابرز القطاعات ارتفاعا قطاع العقارات بنسبه 0.78%.

وفيما يتعلق بقيم تداولات جلسة اليوم بلغت 478 مليون ريال قطري , مقارنة بجلسه اليوم السابق عند 537 مليون ريال قطري , .

### ميزة كيو اس تي بي ذ.م.م (عامة) : الإفصاح عن البيانات المالية للربع الأول للعام 2024

أعلن / أعلنت ميزة كيو اس تي بي ذ.م.م (عامة) عن البيانات المالية الربعية للفترة المنتهية في 31 مارس 2024 حيث بلغ صافي الربح 11,662,000 ريال قطري مقابل صافي الربح 10,886,000 ريال قطري لنفس الفترة من العام الذي سبقه.

كما بلغت ربحية السهم 0.02 ريال قطري في للربع الأول من العام 31 مارس 2024 مقابل ربحية السهم 0.02 ريال قطري لنفس الفترة من العام الذي سبقه.

### شركة مسيعد للبتروكيماويات القابضة : الإفصاح عن البيانات المالية للربع الأول للعام 2024

أعلن / أعلنت شركة مسيعد للبتروكيماويات القابضة عن البيانات المالية الربعية للفترة المنتهية في 31 مارس 2024 حيث بلغ صافي الربح 194,000,000 ريال قطري مقابل صافي الربح 269,000,000 ريال قطري لنفس الفترة من العام الذي سبقه.

كما بلغت ربحية السهم 0.015 ريال قطري في للربع الأول من العام 31 مارس 2024 مقابل ربحية السهم 0.021 ريال قطري لنفس الفترة من العام الذي سبقه.

### الخليج الدولية للخدمات : الإفصاح عن البيانات المالية للربع الأول للعام 2024

أعلن / أعلنت الخليج الدولية للخدمات عن البيانات المالية الربعية للفترة المنتهية في 31 مارس 2024 حيث بلغ صافي الربح 161,000,000 ريال قطري مقابل صافي الربح 92,000,000 ريال قطري لنفس الفترة من العام الذي سبقه.

كما بلغت ربحية السهم 0.0867 ريال قطري في للربع الأول من العام 31 مارس 2024 مقابل ربحية السهم 0.0492 ريال قطري لنفس الفترة من العام الذي سبقه.

### شركة بروة العقارية : الإفصاح عن البيانات المالية للربع الأول للعام 2024

أعلن / أعلنت شركة بروة العقارية عن البيانات المالية الربعية للفترة المنتهية في 31 مارس 2024 حيث بلغ صافي الربح 238,227,000 ريال قطري مقابل صافي الربح 235,486,000 ريال قطري لنفس الفترة من العام الذي سبقه.

كما بلغت ربحية السهم 0.0612 ريال قطري في للربع الأول من العام 31 مارس 2024 مقابل ربحية السهم 0.0605 ريال قطري لنفس الفترة من العام الذي سبقه.

### Ooredoo : الإفصاح عن البيانات المالية للربع الأول للعام 2024

أعلن / أعلنت Ooredoo عن البيانات المالية الربعية للفترة المنتهية في 31 مارس 2024 حيث بلغ صافي الربح 912,931,000 ريال قطري مقابل صافي الربح 960,566,000 ريال قطري لنفس الفترة من العام الذي سبقه.

كما بلغت ربحية السهم 0.29 ريال قطري في للربع الأول من العام 31 مارس 2024 مقابل ربحية السهم 0.30 ريال قطري لنفس الفترة من العام الذي سبقه.

### شركة زاد القابضة : الإفصاح عن البيانات المالية للربع الأول للعام 2024

أعلن / أعلنت شركة زاد القابضة عن البيانات المالية الربعية للفترة المنتهية في 31 مارس 2024 حيث بلغ صافي الربح 44,164,736 ريال قطري مقابل صافي الربح 41,729,048 ريال قطري لنفس الفترة من العام الذي سبقه.

كما بلغت ربحية السهم 0.15 ريال قطري في للربع الأول من العام 31 مارس 2024 مقابل ربحية السهم 0.15 ريال قطري لنفس الفترة من العام الذي سبقه.

### قطر لصناعة الألمنيوم : الإفصاح عن البيانات المالية للربع الأول للعام 2024

أعلن / أعلنت قطر لصناعة الألمنيوم عن البيانات المالية الربعية للفترة المنتهية في 31 مارس 2024 حيث بلغ صافي الربح 86,000,000 ريال قطري مقابل صافي الربح 93,000,000 ريال قطري لنفس الفترة من العام الذي سبقه.

كما بلغت ربحية السهم 0.015 ريال قطري في للربع الأول من العام 31 مارس 2024 مقابل ربحية السهم 0.017 ريال قطري لنفس الفترة من العام الذي سبقه.



الأربعاء 01 مايو 2024



دلالة للوساطة  
DLALA BROKERAGE

## اخبار السوق

مواعيد افصاح الشركات الربع الاول 2024 اضغط هنا

### شركة زاد القابضة: الجمعية العامة العادية تصادق على بنود جدول الاعمال

أعلن / أعلنت شركة زاد القابضة عن نتائج إجتماع الجمعية العامة العادية الذي عقد في 30/04/2024 حيث تمت المصادقه على الآتي

اولاً: ناقشت الجمعية الميزانية العمومية للشركة وحساب الارباح والخسائر للسنة المالية المنتهية في 31/12/2023م وصادقت عليها.

ثانياً: اقرت الجمعية توصية مجلس الادارة بتوزيع أرباح نقدية بواقع 65% من القيمة الاسمية للسهم عن السنة المالية 2023م.

ثالثاً: استمعت الجمعية الى تقرير مدقق الحسابات حول ضوابط الرقابة الداخلية على التقارير المالية وتقريره حول الالتزام بقانون ولوائح هيئة قطر للأسواق المالية.

رابعاً: ناقشت الجمعية تقرير الشركة عن الحوكمة خلال العام 2023م واعتمدته.

خامساً: تم إبراء ذمة أعضاء مجلس الادارة من المسؤولية عن السنة المالية 2023م كما تم اعتماد مكافئاتهم.

سادساً: قررت الجمعية تعيين السادة/ كي بي ام جي للقيام بأعمال التدقيق للعام 2024م.

### مصرف قطر الإسلامي: الجمعية العامة غير العادية تصادق على بنود جدول الاعمال

أعلن / أعلنت مصرف قطر الإسلامي عن نتائج إجتماع الجمعية العامة غير العادية الذي عقد في 30/04/2024 حيث تمت المصادقه على الآتي

إعتماد تعديل المادة (50) في النظام الأساسي للمصرف، لتدفع حصص الأرباح إلى المساهمين في المكان والمواعيد التي يحددها مجلس الإدارة. و يجوز لمجلس الإدارة توزيع أرباح مرحلية خلال العام بعد الحصول على موافقة مصرف قطر المركزي. كما يجوز لمجلس الإدارة إتباع أي طريقة اخرى للتوزيع وفق ما يقرره القانون أو الجها

### 13.1 مليار ريال أرباح الشركات المدرجة ببورصة قطر في الربع الأول من 2024

أفصحت جميع الشركات المدرجة في بورصة قطر ( \* ) باستثناء شركة الفالح التعليمية القابضة ) عن نتائجها المالية للفترة المنتهية في 31 مارس 2024 ، حيث بلغت قيمة صافي أرباحها عن تلك الفترة 13.1 مليار ريال قطري مقابل 12.3 مليار ريال قطري لذات الفترة من العام الماضي 2023، بارتفاع نسبته 5.83% .

وتجدر الإشارة إلى أن جميع البيانات المالية للشركات المدرجة متوفرة على الموقع الإلكتروني لبورصة قطر.

كما تود إدارة البورصة أن تتوجه بالشكر لجميع إدارات الشركات المدرجة على تعاونها في تعزيز مبدأ الإفصاح والشفافية.

\* السنة المالية لشركة الفالح القابضة تنتهي في 8 /31 من كل عام .