



الاثنين 08 أبريل 2024



دلالة للوساطة DLALA BROKERAGE

تنويه : تم إعداد هذا التقرير من قبل فريق ادارة الاستثمار والمشورة في شركة دلاله للوساطه بغرض إظهار المعلومات فقط، ولا يعتبر هذا التقرير عرضاً أو دعوة لشراء أو بيع أي أوراق مالية، وليست توصية لاتخاذ منهجية استثمار أو تداول معينة. تم في التقرير استخدام معلومات متاحة للعموم من مصادر يعتقد أنها جديرة بالثقة ولكن لا نضمن اكتمال أو دقة المعلومات.

هاتف : 44284427/44284112

Invest@dalalaholding.com



الاثنين 08 ابريل 2024



دلالة للوساطة
DLALA BROKERAGE

ملخص أداء السوق القطري

الشركات المرتفعه

24

الشركات المنخفضه

23

المؤشر العام 9,924

التغير اليومي 0.14%

التغير من بدايه 2024 -8.37%

اداء السوق خلال الجلسة





الاثنين 08 ابريل 2024



دلالة للوساطة
DLALA BROKERAGE

الأكثر انخفاضاً



التغير %	سعر الإغلاق	الشركة
-5.97%	3.703	بيمه
-1.95%	3.773	إنماء
-1.76%	1.226	دلالة
-1.47%	1.68	مستثمرين
-1.34%	10.280	أوريدو

الأكثر ارتفاعاً



التغير %	سعر الإغلاق	الشركة
4.81%	8.280	الإسلامية ت
2.67%	2.500	الريان ب
2.62%	0.900	قطر عمان
2.39%	3.854	مقدام
2.38%	2.066	ودام

الأعلى نشاطاً بالحجم



التغير %	سعر الإغلاق	حجم التداول	الشركة
0.50%	3.850	14,995,912	بنك دخان
2.67%	2.500	12,051,064	الريان ب
0.29%	1.406	10,983,208	قامكو
-0.29%	1.694	10,003,481	فودافون
0.42%	1.185	8,078,071	بلدنا

الأعلى نشاطاً بالقيمة



التغير %	سعر الإغلاق	قيمة التداول	الشركة
0.50%	3.850	57,745,046	بنك دخان
2.67%	2.500	29,839,687	الريان ب
0.92%	14.330	29,071,747	الوطني ب
-0.29%	1.694	17,011,285	فودافون
-0.43%	18.670	16,671,459	المصرف

*الارقام بالمليون ريال قطري



الاثنين 08 ابريل 2024

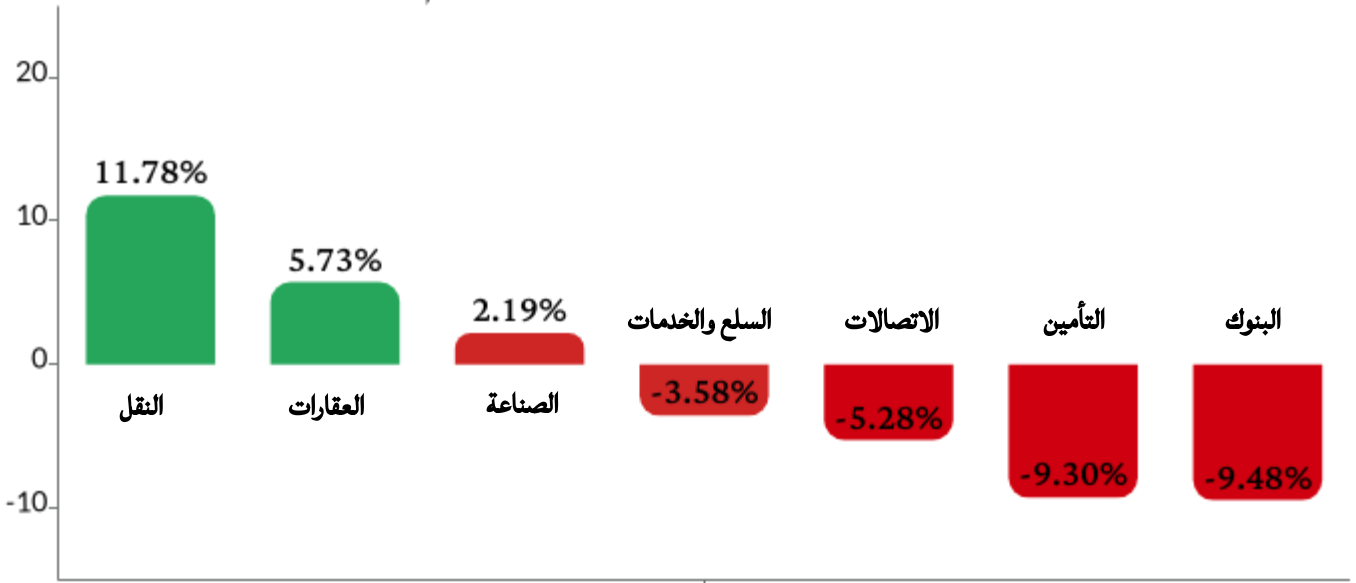


دلالة للوساطة
DLALA BROKERAGE

قطاعات السوق

التغير من بداية العام	التغير اليومي	الاطلاق	القطاع
11.78%	0.01%	4789.94	النقل
5.73%	0.23%	1587.5	العقارات
2.19%	-0.34%	4206.2	الصناعات
-3.58%	0.22%	7304.81	السلع والخدمات
-5.28%	-1.10%	1615.5	الاتصالات
-9.30%	0.04%	2387.72	التأمين
-9.48%	0.59%	4146.12	البنوك

اداء القطاعات من بداية العام





الاثنين 08 ابريل 2024



دلالة للوساطة
DLALA BROKERAGE

اداء الشركات المكونه للمؤشر منذ بدايه العام

الشركة	وزن الشركة في المؤشر	السعر بداية العام	الاداء من بداية العام
ناقلات	5.22%	3.520	9.66%
مسيعيد	3.91%	1.79	7.72%
الملاحه	4.16%	9.7	6.29%
المتحده	1.54%	1.065	4.60%
الخليج الدوليه	1.62%	2.759	2.03%
قامكو	1.49%	1.4	0.43%
بروه	2.35%	2.894	-0.41%
الصناعات	14.12%	13.08	-2.91%
دخان	2.63%	3.975	-3.14%
الدولي	4.97%	10.69	-4.58%
الريان	6.53%	2.655	-5.84%
استثمار	0.57%	2.095	-6.21%
وقود	4.65%	16.58	-9.53%
اوريدو	4.50%	11.400	-9.82%
فودافون	1.38%	1.907	-11.17%
المصرف	14.03%	21.500	-13.16%
الوطني	15.16%	16.53	-13.31%
كهربا وماء	3.91%	18.80	-13.35%
بنك الدوحه	1.42%	1.830	-17.70%
التجاري	5.85%	6.200	-28.21%

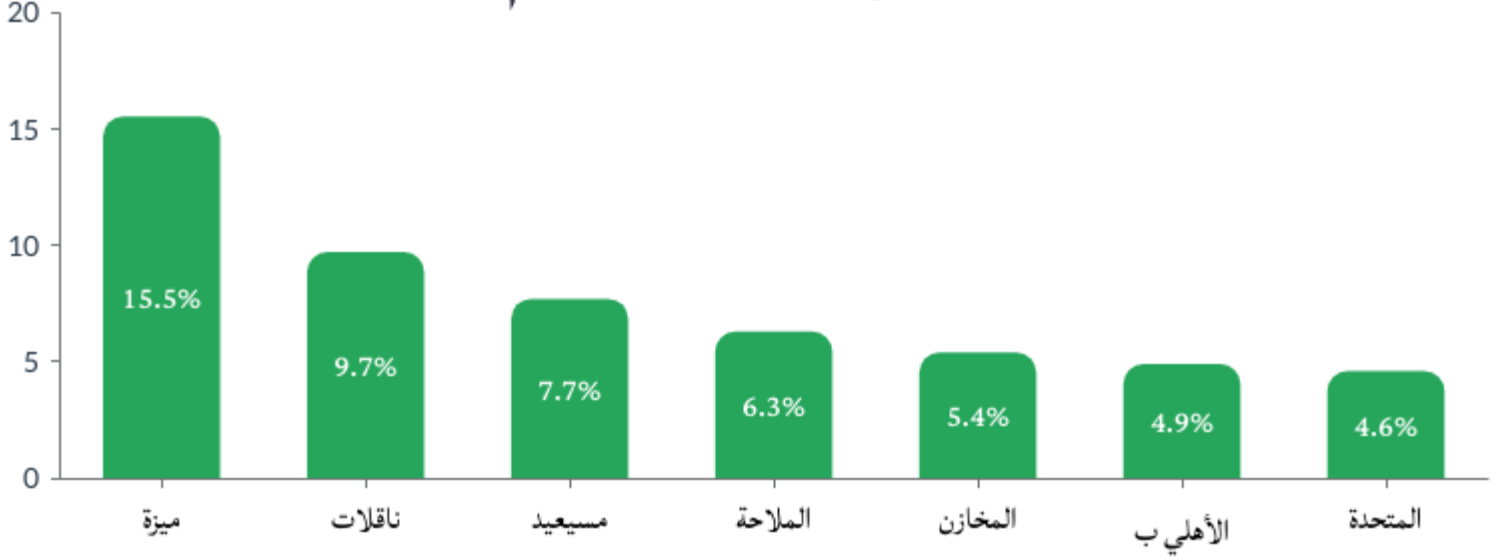


الاثنين 08 ابريل 2024

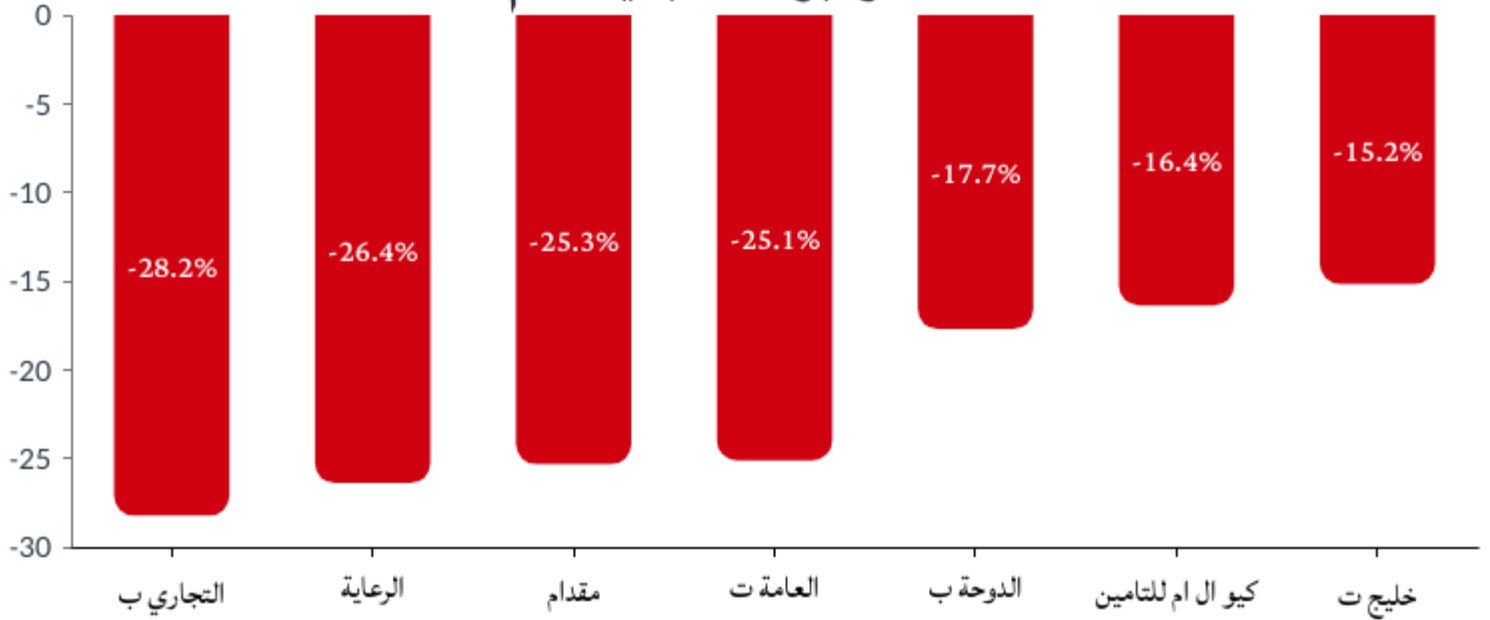


دلالة للوساطة
DLALA BROKERAGE

الأكثر ارتفاعا منذ بدايه العام



الأكثر هبوطا منذ بدايه العام



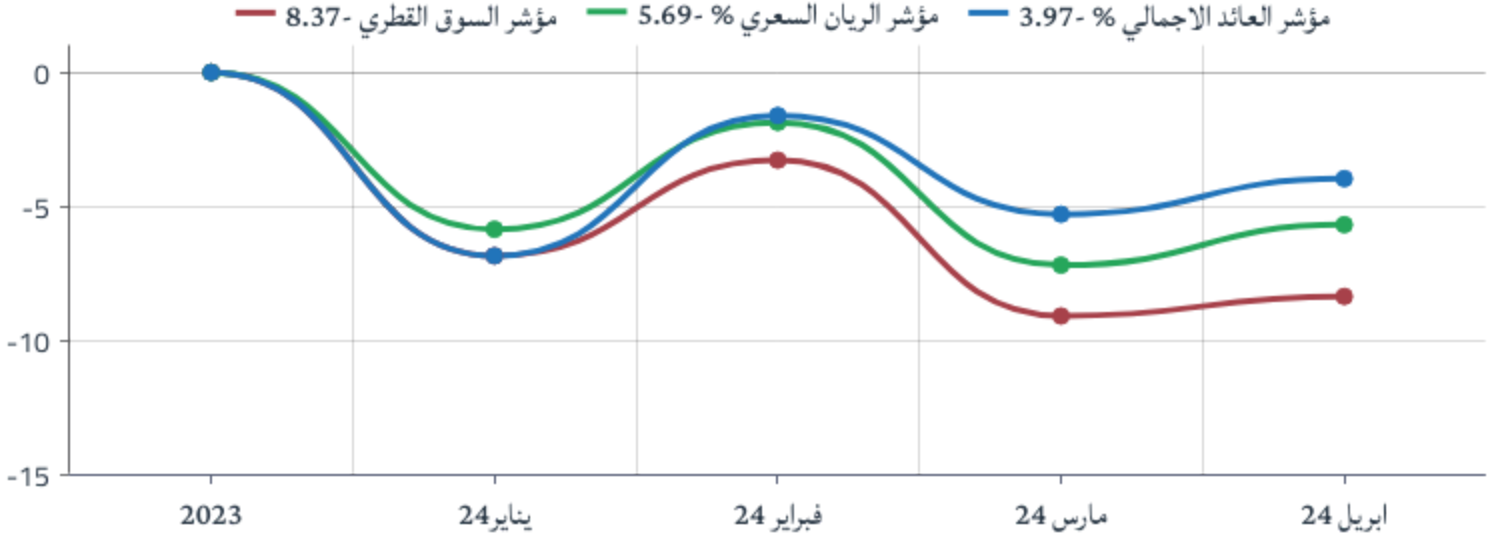


الاثنين 08 ابريل 2024

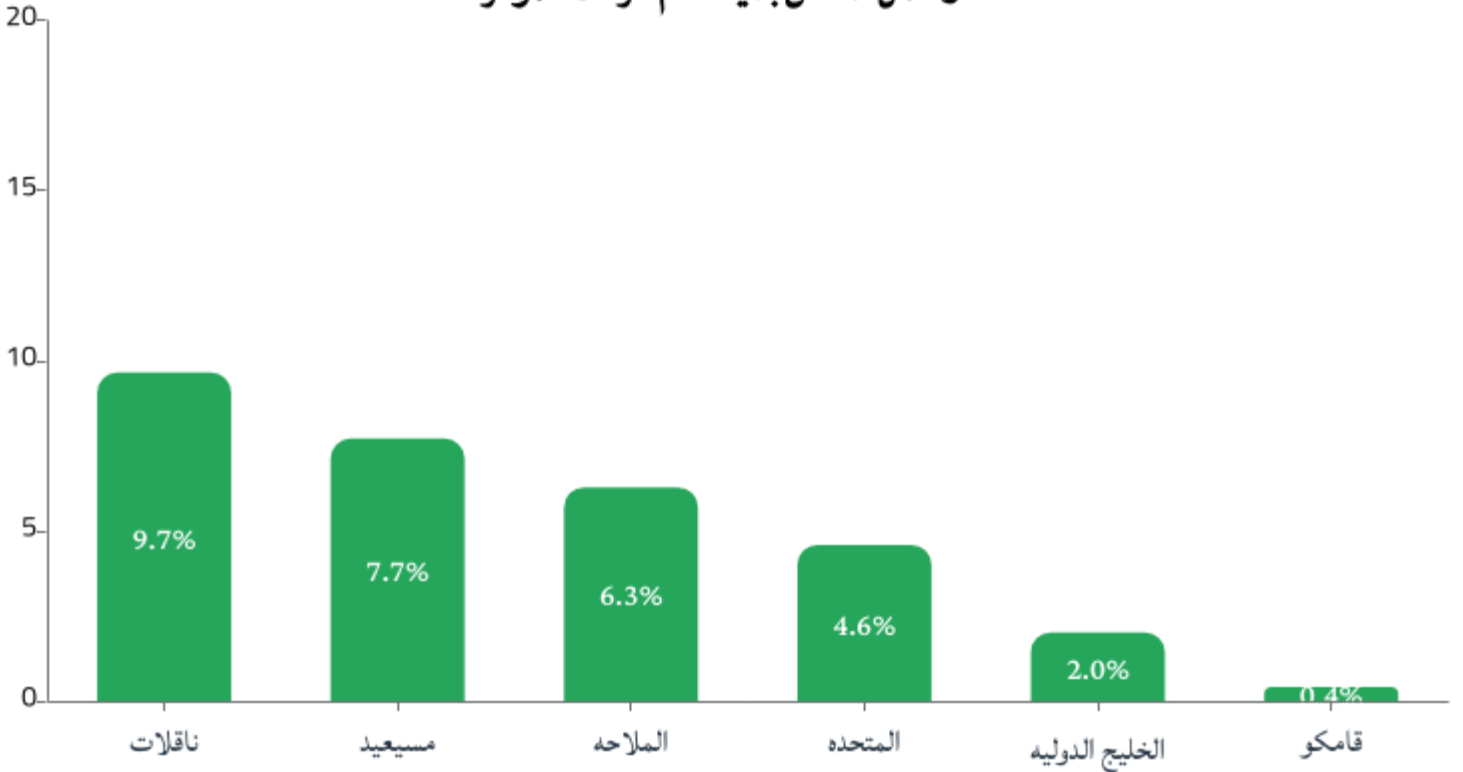


دلالة للوساطة
DLALA BROKERAGE

مقارنة أداء المؤشرات



الافضل اداء من بداية العام شركات المؤشر





الاثنين 08 أبريل 2024



دلالة للوساطة
DLALA BROKERAGE

المؤشرات المالية الرئيسية - آخر 12 شهر

مضاعف القيمة الدفترية	مكرر الارتفاع	العائد على السهم	القيمة الدفترية	الارتفاع	الشركة
1.5	9	1.679	9.650	14.33	الوطني ب
1.7	11	1.729	10.75	18.67	المصرف
1.0	6	0.708	4.592	4.451	التجاري ب
0.4	6	0.247	3.369	1.506	الدوحة ب
1.4	12	0.328	2.804	3.800	الأملي ب
2.1	14	0.704	4.898	10.20	الدولي ب
1.0	16	0.156	2.534	2.500	الريان ب
1.2	15	0.084	1.104	1.278	لشاب
1.6	16	0.237	2.48	3.850	بنك دخان
0.6	22	0.032	1.264	0.717	الإجارة
1.3	111	0.011	0.98	1.226	دلالة
1.2	سالب	-0.026	0.73	0.900	قطر عمان
1.4	21	0.182	2.790	3.773	إنماء
البنوك والخدمات المالية					
2.9	20	0.679	4.67	13.67	زاد
4.6	123	0.012	0.31	1.420	الطبية
0.5	18	0.036	1.29	0.639	السلام
1.1	17	0.233	3.600	4.041	الرعاية
1.4	42	0.070	2.1	2.910	السينما
1.6	15	0.990	9.360	15.00	وقود
2.4	سالب	-0.186	0.85	2.066	ودام
1.8	11	0.372	2.18	3.965	المناعي
1.7	16	0.879	7.97	13.89	الميرة
1.0	21	0.058	1.24	1.185	بلدنا
2.1	11	0.345	1.830	3.854	مقدام
3.0	36	0.093	1.110	3.314	ميزة
المنتجات والخدمات الاستهلاكية					
0.7	8	0.343	3.910	2.698	التحويلية
0.8	11	0.314	4.729	3.601	الاسمنت
1.9	16	0.780	6.6	12.70	الصناعات
0.7	11	0.150	2.480	1.675	مستثمرين
1.2	12	1.410	13.53	16.29	كهرماء
0.6	13	0.058	1.26	0.772	اعمال
1.4	13	0.211	2.060	2.815	الخليج د
1.4	22	0.086	1.36	1.926	مسيعيد
1.4	19	0.102	1.410	1.965	استثمار
1.2	18	0.080	1.21	1.406	قامكو
الصناعات					
1.2	12	0.184	1.87	2.235	قطر ت
0.9	8	0.301	2.43	2.300	الدوحة ت
0.3	سالب	-1.675	3.81	1.101	العامة ت
1.1	10	0.253	2.34	2.520	خليج ت
2.3	9	0.952	3.53	8.280	الاسلامية ت
1.2	10	0.218	1.79	2.090	QLM
1.5	11	0.352	2.525	3.703	بيمه
التأمين					
0.3	10	0.114	3.191	1.114	المتحدة
0.5	9	0.316	5.600	2.882	بروة
0.7	219	0.004	1.26	0.824	ازدان
0.6	26	0.026	1.05	0.673	مزليا
العقارات					
1.2	11	0.942	8.26	10.28	اوريدو
1.5	13	0.128	1.168	1.694	فودافون
الاتصالات					
0.7	11	0.907	14.68	10.310	الملاحة
0.8	9	0.367	4.066	3.301	المخازن
1.7	14	0.268	2.220	3.860	ناقلات
النقل					



الاثنين 08 أبريل 2024



دلالة للوساطة
DLALA BROKERAGE

اخبار السوق

مواعيد افصح الشركات الربع الاول 2024 اضغط هنا

اغلاق المؤشر العام

أغلق المؤشر العام لبورصة قطر جلسة اليوم على ارتفاع بلغ 14 نقطة اي مانسبته 0.14 % ليبلغ المؤشر عند مستوى 9,924 نقطة.

شهدت جلسه اليوم ارتفاعا في قطاعات واسهم السوق بشكل عام , وكانت ابرز اسهم المؤشر ارتفاعا الريام باجمالي نقاط بلغت 17 نقطه , من اجمالي عدد النقاط الراحه.

فيما يخص القطاعات ارتفعت غالبيه القطاعات بشكل عام , وكان ابرز القطاعات ارتفاعا البنوك بنسبه 0.59 % , فيما شهد ابرز القطاعات انخفاضا قطاع الاتصالات بنسبه -1.10% .

وفيما يتعلق بقيم تداولات جلسة اليوم بلغت 315 مليون ريال قطري , مقارنة بجلسه اليوم السابق عند 306 مليون ريال قطري , .

QNB : الإفصاح عن البيانات المالية للربع الأول للعام 2024

أعلن / أعلنت QNB عن البيانات المالية الربعية للفترة المنتهية في 31 مارس 2024 حيث بلغ صافي الربح 4,143,260,000 ريال قطري مقابل صافي الربح 3,881,745,000 ريال قطري لنفس الفترة من العام الذي سبقه.

كما بلغت ربحية السهم 0.42 ريال قطري في الربع الأول من العام 31 مارس 2024 مقابل ربحية السهم 0.39 ريال قطري لنفس الفترة من العام الذي سبقه.

مصرف قطر الإسلامي: عقد الجمعية العامة غير العادية في 30/04/2024 للسنة 2024

أعلن / أعلنت مصرف قطر الإسلامي عن دعوة الجمعية العامة غير العادية للإنعقاد وذلك في 30/04/2024، إلكترونياً في تمام الساعة 05:30 مساءً وفي حالة عدم اكتمال النصاب القانوني يعقد الاجتماع البديل في 07/05/2024، إلكترونياً في تمام الساعة 05:30 مساءً

جدول أعمال الجمعية العامة غير العادية:

1. تعديل المادة (50) في النظام الاساسي للمصرف ، لتدفع حصص الأرباح إلى المساهمين في المكان والمواعيد التي يحددها مجلس الإدارة. و يجوز لمجلس الإدارة توزيع أرباح مرحلية خلال العام بعد الحصول على موافقة مصرف قطر المركزي. كما يجوز لمجلس الإدارة اتباع أي طريقة اخرى للتوزيع وفق ما يقرره القانون أو الجهات الرقابية و الإشرافية. إجراءات الحضور والتصويت:

الوطنية للإجارة القابضة : الإفصاح عن البيانات المالية للربع الأول للعام 2024

أعلن / أعلنت الوطنية للإجارة القابضة عن البيانات المالية الربعية للفترة المنتهية في 31 مارس 2024 حيث بلغ صافي الربح 4,767,506 ريال قطري مقابل صافي الربح 4,094,677 ريال قطري لنفس الفترة من العام الذي سبقه.

كما بلغت ربحية السهم 0.010 ريال قطري في الربع الأول من العام 31 مارس 2024 مقابل ربحية السهم 0.008 ريال قطري لنفس الفترة من العام الذي سبقه.

شركة بلدنا : موعد الإفصاح عن البيانات المالية للربع الأول في تاريخ 24/04/2024

أعلن / أعلنت شركة بلدنا عن العزم على الإفصاح عن البيانات المالية المنتهية في 31 مارس 2024 ، وذلك في 24/04/2024

شركة أعمال تعلن عن شراكة استراتيجية بين شركتها التابعة اعمال الطبية و "هيلث او ميتر"

تعلن شركة أعمال ش.م.ع.ق. (أعمال)، إحدى أبرز وأكبر مجموعات الأعمال متنوعة الأنشطة بالمنطقة ، عن توقيع شراكة استراتيجية جديدة بين شركتها التابعة والمملوكة لها بالكامل، أعمال الطبية، وشركة "هيلث او ميتر" Health o Meter، حيث ستقوم هيلث او ميتر بتقديم منتجاتها المبتكرة إلى السوق القطرية من خلال أعمال الطبية.