



الثلاثاء 30 ابريل 2024



# دلالة للوساطة

## DLALA BROKERAGE

### إشعار إخلاء المسؤولية وحقوق النشر:

تم إعداد هذا التقرير من قبل شركة دلالة للوساطة ذ.م.م، والتي تخضع لرقابة هيئة قطر للأسواق المالية. تم إعداد هذا التقرير في تاريخ إصداره بغرض إظهار المعلومات فقط ولا يعتبر هذا التقرير عرضاً، أو ترويجاً، أو توصية لشراء، أو بيع الأوراق المالية، ولا يعتبر هذا التقرير توصية لاتخاذ منهجية استثمار أو تداول معينة، ولا يقصد به أن يشكل توصية مالية. على الرغم من أن المعلومات الواردة في هذا التقرير قد تم الحصول عليها من مصادر تعتقد دلالة للوساطة أنها موثوقة، إلا أننا لم نحصل عليها بشكل مستقل ولم نتحقق من هذه المعلومات وقد لا تكون دقيقة أو كاملة، ولا تتحمل دلالة للوساطة أي مسؤولية مهما كانت عن أي خسائر مباشرة أو غير مباشرة تنشأ عن استخدام هذا التقرير. ولا تقدم دلالة للوساطة أي تعهدات أو ضمانات فيما يتعلق بدقة واكتمال المعلومات التي يحتويها التقرير وترفض أي مسؤولية في هذا الصدد. وتحتفظ دلالة للوساطة بالحق في تعديل هذا التقرير في أي وقت، ولا يجوز إعادة نشر هذا التقرير كلياً أو جزئياً دون الحصول على إذن من دلالة للوساطة.

هاتف : 44284427/44284112

Invest@dlalaholding.com



الثلاثاء 30 ابريل 2024



دلالة للوساطة  
DLALA BROKERAGE

## ملخص أداء السوق القطري

الشركات المرتفعه

22

الشركات المنخفضه

25

المؤشر العام 9,727



التغير اليومي -0.17%



التغير من بدايه 2024 -10.19%



### اداء السوق خلال الجلسة





الثلاثاء 30 ابريل 2024



دلالة للوساطة  
DLALA BROKERAGE

### الأكثر انخفاضاً



التغير %	سعر الإغلاق	الشركة
-6.90%	1.052	العامة ت
-3.94%	1.925	QLM
-3.92%	10.06	الدولي ب
-3.14%	2.81	بروة
-2.40%	0.651	مزايا

### الأكثر ارتفاعاً



التغير %	سعر الإغلاق	الشركة
7.74%	2.255	ودام
4.12%	1.770	فودافون
3.90%	2.400	الدوحة ت
1.46%	1.390	الطبية
1.32%	2.774	الخليج د

### الأعلى نشاطاً بالحجم



التغير %	سعر الإغلاق	حجم التداول	الشركة
-2.25%	1.350	18,035,307	بلدنا
4.12%	1.770	17,159,764	فودافون
1.46%	1.390	15,695,918	الطبية
0.07%	1.413	13,366,452	قامكو
-2.40%	0.651	13,317,709	مزايا

### الأعلى نشاطاً بالقيمة



التغير %	سعر الإغلاق	قيمة التداول	الشركة
0.00%	13.870	59,564,871	الوطني ب
0.55%	18.300	46,571,692	المصرف
-0.16%	12.250	33,922,253	الصناعات
4.12%	1.770	29,430,498	فودافون
7.74%	2.255	28,727,339	ودام

\*الارقام بالمليون ريال  
قطري



الثلاثاء 30 ابريل 2024

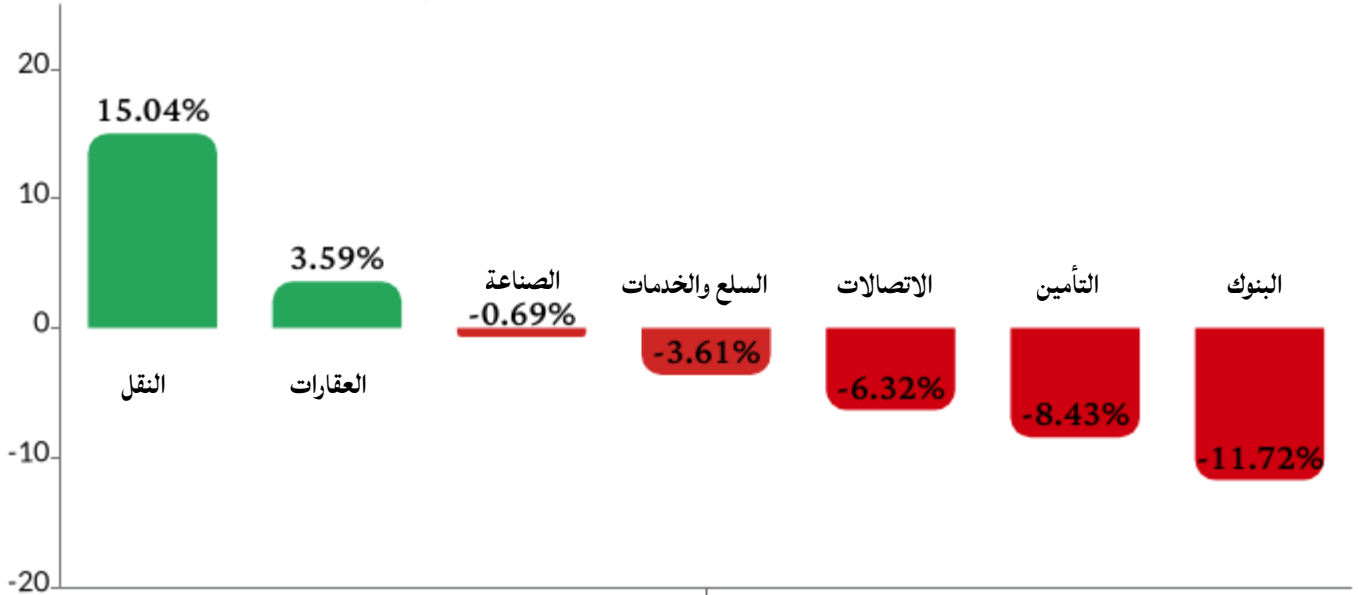


دلالة للوساطة  
DLALA BROKERAGE

### قطاعات السوق

التغير من بداية العام	التغير اليومي	الإغلاق	القطاع
15.04%	-0.44%	4929.85	النقل
3.59%	-2.34%	1555.47	العقارات
-0.69%	0.09%	4087.55	الصناعات
-3.61%	0.06%	7301.9	السلع والخدمات
-6.32%	0.92%	1597.68	الاتصالات
-8.43%	-1.04%	2410.55	التأمين
-11.72%	-0.20%	4043.82	البنوك

### اداء القطاعات من بداية العام





الثلاثاء 30 ابريل 2024



دلالة للوساطة  
DLALA BROKERAGE

### اداء الشركات المكونه للمؤشر منذ بدايه العام

الاداء من بداية العام	السعر بداية العام	وزن الشركة في المؤشر	الشركة
13.61%	3.52	5.51%	ناقلات
8.76%	9.700	4.35%	الملاحه
7.33%	1.788	3.97%	مسيعيد
3.29%	1.065	1.55%	المتحده
0.93%	1.40	1.52%	قامكو
0.54%	2.759	1.63%	الخليج الدوليه
-2.20%	2.095	0.60%	استثمار
-2.90%	2.894	2.33%	بروه
-3.12%	3.975	2.69%	دخان
-5.39%	2.655	6.70%	الريان
-5.89%	10.69	5.00%	الدولي
-6.35%	13.080	13.90%	الصناعات
-7.18%	1.907	1.47%	فودافون
-12.37%	11.40	4.46%	اوريدو
-12.79%	16.580	4.57%	وقود
-14.88%	21.5	14.03%	المصرف
-16.09%	16.53	14.98%	الوطني
-18.42%	1.83	1.43%	بنك الدوحه
-18.88%	18.80	3.74%	كهربا وماء
-33.02%	6.200	5.57%	التجاري

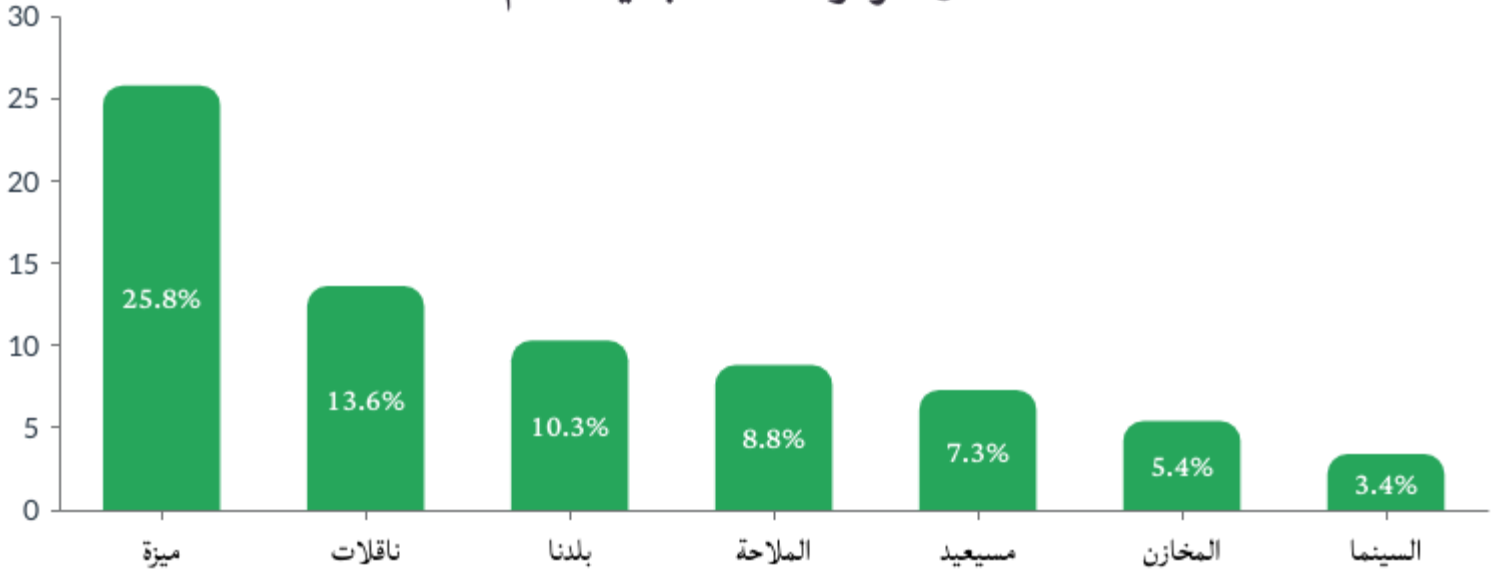


الثلاثاء 30 ابريل 2024

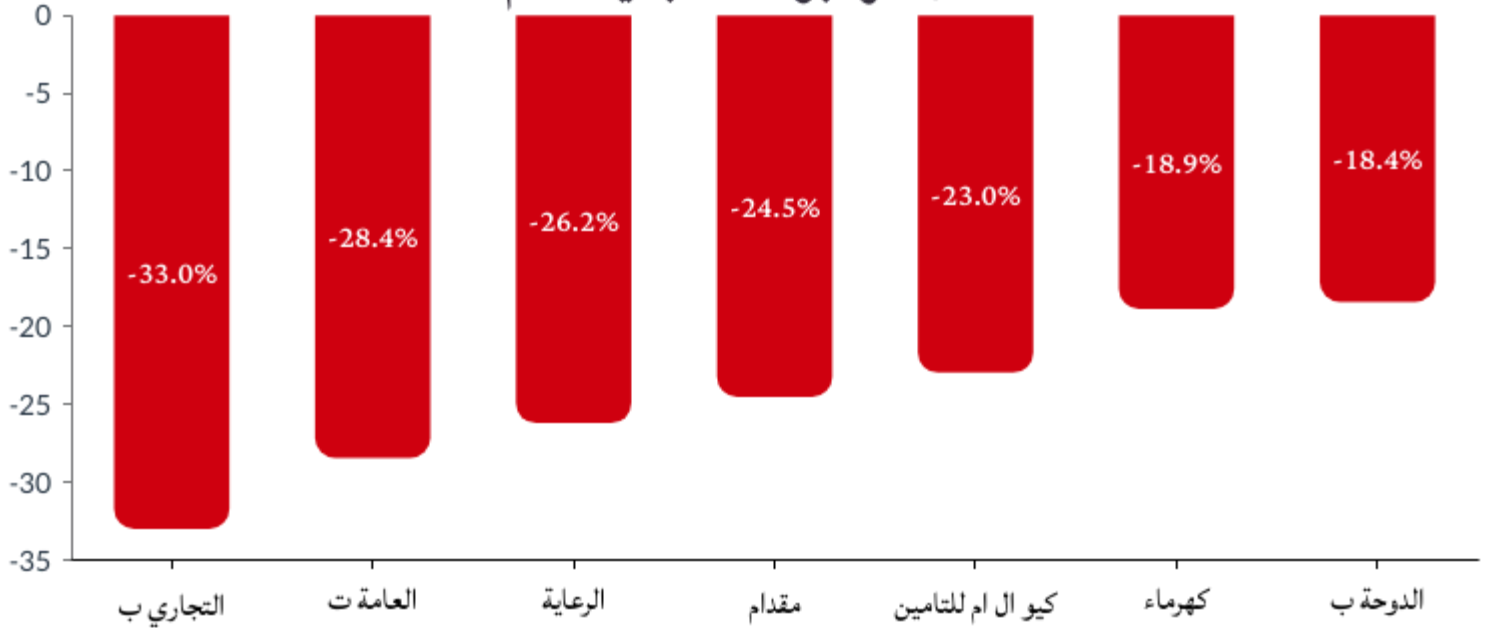


دلالة للوساطة  
DLALA BROKERAGE

## الأكثر ارتفاعا منذ بداية العام



## الأكثر هبوطا منذ بداية العام



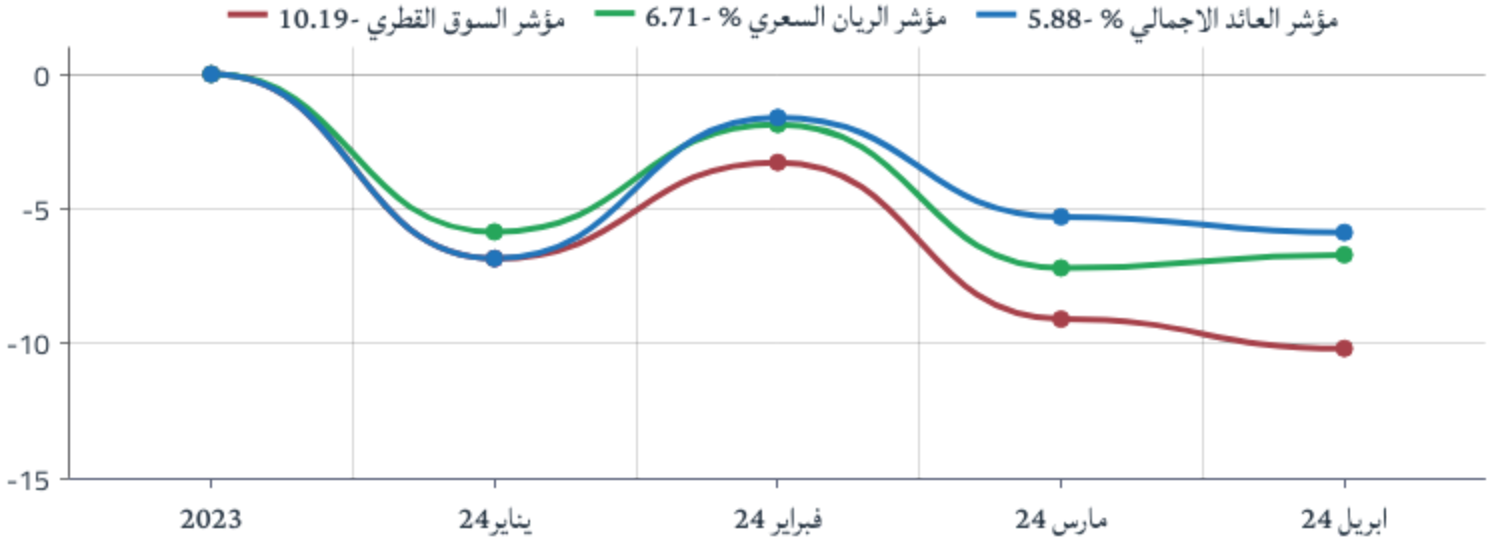


الثلاثاء 30 ابريل 2024

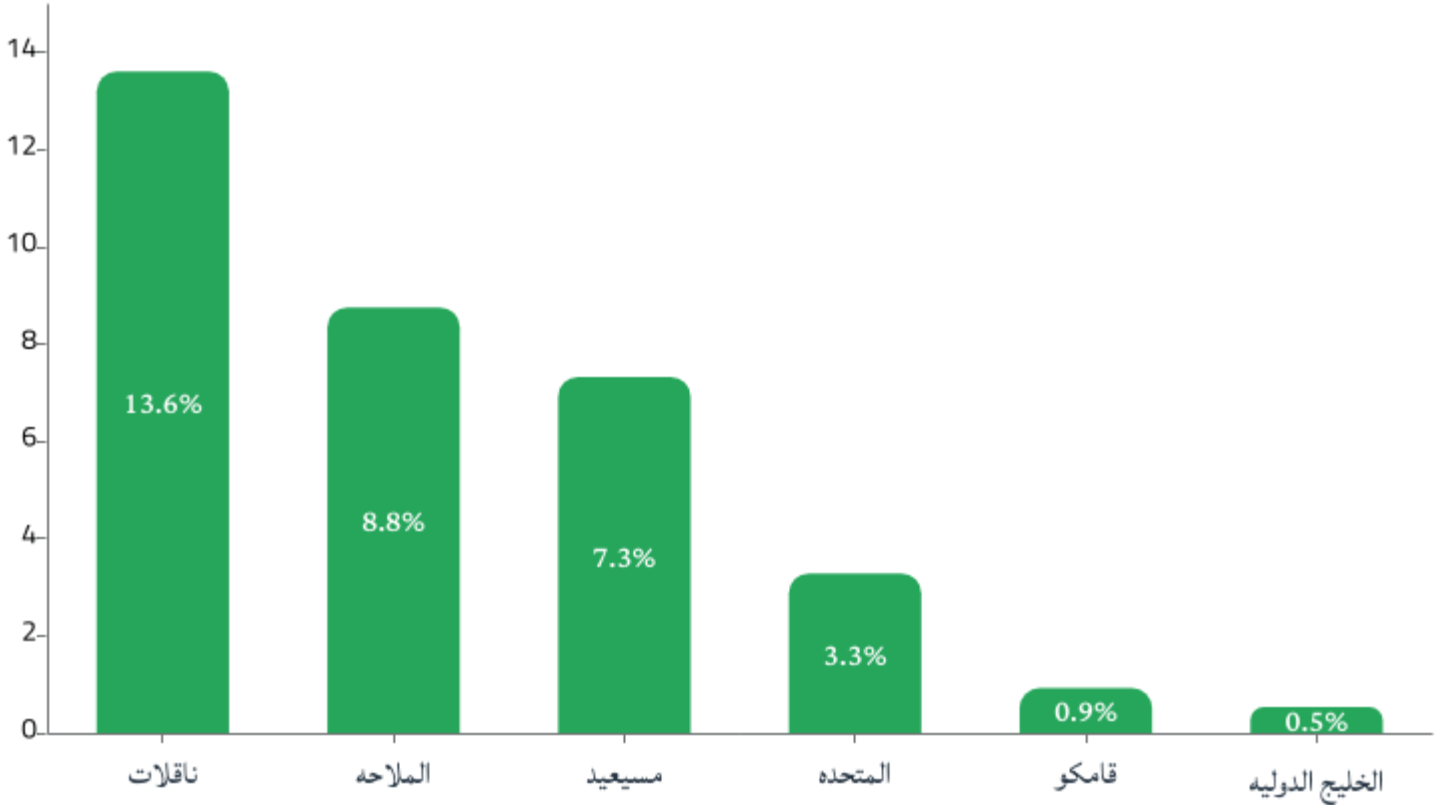


دلالة للوساطة  
DLALA BROKERAGE

### مقارنة اداء المؤشرات



### الافضل اداء من بداية العام شركات المؤشر





الثلاثاء 30 ابريل 2024



دلالة للوساطة  
DLALA BROKERAGE

## المؤشرات المالية الرئيسية - اخر 12 شهر

الشركة	الإغلاق	القيمة الدفترية	العائد على السهم	مكرر الارباح	مضاعف القيمة الدفترية
الوطني ب	13.87	9.150	1.708	8	1.5
المصرف	18.30	10.42	1.751	10	1.8
التجاري ب	4.153	4.811	0.795	5	0.9
الدوحة ب	1.493	3.383	0.255	6	0.4
الأهلي ب	3.720	2.630	0.333	11	1.4
الدولي ب	10.06	4.67	0.782	13	2.2
الريان ب	2.512	2.48	0.158	16	1.0
لشاب	1.329	1.120	0.090	15	1.2
بنك دخان	3.851	2.4	0.239	16	1.6
الإجارة	0.693	1.264	0.032	21	0.5
دلالة	1.285	0.95	-0.003	سالب	1.4
قطر عمان	0.859	0.73	-0.026	سالب	1.2
إنماء	3.900	2.810	0.223	17	1.4
البنوك والخدمات المالية					
زاد	13.96	4.67	0.679	21	3.0
الطيبة	1.390	0.314	0.012	119	4.4
السلام	0.633	1.28	0.040	16	0.5
الرعاية	4.050	3.650	0.237	17	1.1
السينما	3.000	2	0.075	40	1.5
وقود	14.46	8.580	1.010	14	1.7
ودام	2.255	0.89	-0.031	سالب	2.5
الصناعي	3.857	2.23	0.407	9	1.7
الميريد	13.13	7.97	0.879	15	1.6
بلدنا	1.350	1.2	0.073	19	1.1
مقدم	3.895	1.930	0.353	11	2.0
ميزة	3.609	1.110	0.093	39	3.3
الصناعات والخدمات الاستهلاكية					
التحويلية	2.631	3.850	0.318	8	0.7
الاسمنت	3.572	4.474	0.294	12	0.8
الصناعات	12.25	6.6	0.780	16	1.9
مستثمرين	1.584	2.370	0.141	11	0.7
كهريما	15.25	13.06	1.336	11	1.2
اعمال	0.783	1.27	0.059	13	0.6
الخليج د	2.774	2.060	0.211	13	1.3
مسبيد	1.919	1.36	0.086	22	1.4
استثمار	2.049	1.440	0.105	19	1.4
قامكو	1.413	1.21	0.080	18	1.2
الصناعات					
قطر ت	2.269	1.83	0.191	12	1.2
الدوحة ت	2.400	2.33	0.313	8	1.0
العامة ت	1.052	3.75	-1.706	سالب	0.3
خليج ت	2.574	2.34	0.253	10	1.1
الاسلامية ت	8.449	3.32	1.043	8	2.5
QLM	1.925	1.73	0.211	9	1.1
بيمه	3.770	2.430	0.364	10	1.6
التأمين					
المتحدة	1.100	3.16	0.109	10	0.3
بروة	2.810	5.600	0.316	9	0.5
ازدان	0.811	1.27	0.004	207	0.6
مزايا	0.651	1.03	0.023	28	0.6
العقارات					
اوريدو	9.99	8.26	0.942	11	1.2
فودافون	1.770	1.09	0.132	13	1.6
الاتصالات					
الملاحة	10.550	14.68	0.907	12	0.7
المخازن	3.3	4.040	0.349	9	0.8
ناقلات	3.999	2.150	0.286	14	1.9
النقل					





الثلاثاء 30 ابريل 2024



دلالة للوساطة  
DLALA BROKERAGE

## اخبار السوق

مواعيد افصاح الشركات الربع الاول 2024 اضغط هنا

### اغلاق المؤشر العام

أغلق المؤشر العام لبورصة قطر جلسة اليوم على انخفاض بلغ 16- نقطة اي مانسبته 0.17% حيث اغلق المؤشر عند مستوى 9,727 نقطة.

شهدت جلسه اليوم انخفاضا في قطاعات واسهم السوق بشكل عام , وكانت ابرز اسهم المؤشر انخفاضا الدولي الاسلامي برصيد نقاط بلغت 20 نقطة يليه الملاحة برصيد نقاط بلغ 10 نقطة من اجمالي عدد النقاط الخاسره.

فيما يخص القطاعات تباينت قطاعات السوق بشكل عام , وكان ابرز القطاعات ارتفاعا قطاع الاتصالات بنسبه 0.92% , فيما شهدت ابرز القطاعات انخفاضا قطاع العقارات بنسبه -2.34%.

وفيما يتعلق بقيم تداولات جلسة اليوم بلغت 537 مليون ريال قطري , مقارنة بجلسه اليوم السابق عند 418 مليون ريال قطري , .

### شركة الملاحة القطرية ش.م.ع.ق. ("ملاحة") : الإفصاح عن البيانات المالية للربع الأول للعام 2024

أعلن / أعلنت شركة الملاحة القطرية ش.م.ع.ق. ("ملاحة") عن البيانات المالية الربعية للفترة المنتهية في 31 مارس 2024 حيث بلغ صافي الربح 365,000,000 ريال قطري مقابل صافي الربح 363,000,000 ريال قطري لنفس الفترة من العام الذي سبقه.

كما بلغت ربحية السهم 0.32 ريال قطري في الربع الأول من العام 31 مارس 2024 مقابل ربحية السهم 0.32 ريال قطري لنفس الفترة من العام الذي سبقه.

### شركة قطر وعمان للاستثمار : الإفصاح عن البيانات المالية للربع الأول للعام 2024

أعلن / أعلنت شركة قطر وعمان للاستثمار عن البيانات المالية الربعية للفترة المنتهية في 31 مارس 2024 حيث بلغ صافي الربح 562,390 ريال قطري مقابل صافي الربح 4,552,681 ريال قطري لنفس الفترة من العام الذي سبقه. كما بلغت ربحية السهم 0.002 ريال قطري في الربع الأول من العام 31 مارس 2024 مقابل ربحية السهم 0.014 ريال قطري لنفس الفترة من العام الذي سبقه.

### شركة دلالة للوساطة والاستثمار القابضة : الإفصاح عن البيانات المالية للربع الأول للعام 2024

أعلن / أعلنت شركة دلالة للوساطة والاستثمار القابضة عن البيانات المالية الربعية للفترة المنتهية في 31 مارس 2024 حيث بلغ صافي الخسارة 4,980,000 ريال قطري مقابل صافي الخسارة 2,400,000 ريال قطري لنفس الفترة من العام الذي سبقه.

كما بلغت خسارة السهم الواحد 0.026 ريال قطري في الربع الأول من العام 31 مارس 2024 مقابل خسارة السهم الواحد 0.012 ريال قطري لنفس الفترة من العام الذي سبقه.

### مزايا للتطوير العقاري : الإفصاح عن البيانات المالية للربع الأول للعام 2024

أعلن / أعلنت مزايا للتطوير العقاري عن البيانات المالية الربعية للفترة المنتهية في 31 مارس 2024 حيث بلغ صافي الربح 7,075,236 ريال قطري مقابل صافي الربح 10,199,223 ريال قطري لنفس الفترة من العام الذي سبقه.

كما بلغت ربحية السهم 0.007 ريال قطري في الربع الأول من العام 31 مارس 2024 مقابل ربحية السهم 0.010 ريال قطري لنفس الفترة من العام الذي سبقه.

### الخليج للتأمين التكافلي : الإفصاح عن البيانات المالية للربع الأول للعام 2024

أعلن / أعلنت الخليج للتأمين التكافلي عن البيانات المالية الربعية للفترة المنتهية في 31 مارس 2024 حيث بلغ صافي الربح 27,027,868 ريال قطري مقابل صافي الربح 28,225,727 ريال قطري لنفس الفترة من العام الذي سبقه. كما بلغت ربحية السهم 0.106 ريال قطري في الربع الأول من العام 31 مارس 2024 مقابل ربحية السهم 0.111 ريال قطري لنفس الفترة من العام الذي سبقه.

### بنك قطر الدولي الإسلامي : الإفصاح عن البيانات المالية للربع الأول للعام 2024

أعلن / أعلنت بنك قطر الدولي الإسلامي عن البيانات المالية الربعية للفترة المنتهية في 31 مارس 2024 حيث بلغ صافي الربح 335,188,000 ريال قطري مقابل صافي الربح 315,916,000 ريال قطري لنفس الفترة من العام الذي سبقه.

كما بلغت ربحية السهم 0.22 ريال قطري في الربع الأول من العام 31 مارس 2024 مقابل ربحية السهم 0.21 ريال قطري لنفس الفترة من العام الذي سبقه.

### استثمار القابضة ش.م.ع.ق : الإفصاح عن البيانات المالية للربع الأول للعام 2024

أعلن / أعلنت استثمار القابضة ش.م.ع.ق عن البيانات المالية الربعية للفترة المنتهية في 31 مارس 2024 حيث بلغ صافي الربح 111,696,913 ريال قطري مقابل صافي الربح 101,213,723 ريال قطري لنفس الفترة من العام الذي سبقه.

كما بلغت ربحية السهم 0.033 ريال قطري في الربع الأول من العام 31 مارس 2024 مقابل ربحية السهم 0.030 ريال قطري لنفس الفترة من العام الذي سبقه.



الثلاثاء 30 ابريل 2024



دلالة للوساطة  
DLALA BROKERAGE

## اخبار السوق

مواعيد افصاح الشركات الربع الاول 2024 اضغط هنا

صندوق مؤشر بورصة قطر للصناديق المتداولة يفصح عن بياناته المالية للفترة من 01 يناير 2024 إلى 31 مارس 2024

صندوق مؤشر بورصة قطر للصناديق المتداولة يفصح عن بياناته المالية للفترة المنتهية في 31 مارس 2024. أظهرت البيانات أن صافي قيمة أصول الصندوق في تاريخ 31 مارس 2024 بلغ 402,863,409 ريال قطري، وهو ما يمثل قيمته 9.932 ريال قطري للوحدة. والجدير بالذكر، بأن صندوق مؤشر بورصة قطر للصناديق المتداولة قام بتوزيع الأرباح خلال الربع الثاني من عام 2024.

شركة المحار القابضة ش.م.ع.ق. تقدم إفصاحاً طوعياً للربع الأول من عام 2024

يسر شركة المحار القابضة ش.م.ع.ق. ("المحار")، الشركة الرائدة في تقديم المنتجات والخدمات المختصة لقطاعات الطاقة والانشاءات والبنية التحتية في قطر، أن تقدم إفصاحاً طوعياً لفترة الثلاثة أشهر من 1 يناير إلى 31 مارس 2024 ("الربع الأول من عام 2024")، إلى جانب توقعات الإدارة للنصف الأول من السنة المالية 2024.

حققت شركة المحار صافي ربح عائد إلى الشركة الأم قدره 6,503,146 ريال قطري في الربع الأول من عام 2024، مقارنة بـ 5,379,714 ريال قطري خلال نفس الفترة من العام السابق، وذلك وفقاً للبيانات المالية غير المدققة وغير المراجعة للربع الأول من عام 2024. وبالتالي، بلغت ربحية السهم 0.031 ريال قطري في الربع الأول من عام 2024 مقارنة بـ 0.020 ريال قطري لنفس الفترة من عام 2023.

شركة قطر للوقود : الإفصاح عن البيانات المالية للربع الأول للعام 2024

أعلن / أعلنت شركة قطر للوقود عن البيانات المالية الربعية لفتريه المنتهية في 31 مارس 2024 حيث بلغ صافي الربح 243,469,000 ريال قطري مقابل صافي الربح 223,214,000 ريال قطري لنفس الفترة من العام الذي سبقه.

كما بلغت ربحية السهم 0.24 ريال قطري في للربع الأول من العام 31 مارس 2024 مقابل ربحية السهم 0.22 ريال قطري لنفس الفترة من العام الذي سبقه.

الشركة القطرية الألمانية للمستلزمات الطبية : الإفصاح عن البيانات المالية للربع الأول للعام 2024

أعلن / أعلنت الشركة القطرية الألمانية للمستلزمات الطبية عن البيانات المالية الربعية لفتريه المنتهية في 31 مارس 2024 حيث بلغ صافي الربح 284,447 ريال قطري مقابل صافي الربح 269,577 ريال قطري لنفس الفترة من العام الذي سبقه.

كما بلغت ربحية السهم 0.0025 ريال قطري في للربع الأول من العام 31 مارس 2024 مقابل ربحية السهم 0.0023 ريال قطري لنفس الفترة من العام

الضمان للتأمين الإسلامي (بيمه) : الإفصاح عن البيانات المالية للربع الأول للعام 2024

أعلن / أعلنت الضمان للتأمين الإسلامي (بيمه) عن البيانات المالية الربعية لفتريه المنتهية في 31 مارس 2024 حيث بلغ صافي الربح 16,155,896 ريال قطري مقابل صافي الربح 13,669,950 ريال قطري لنفس الفترة من العام الذي سبقه.

كما بلغت ربحية السهم 0.081 ريال قطري في للربع الأول من العام 31 مارس 2024 مقابل ربحية السهم 0.068 ريال قطري لنفس الفترة من العام الذي سبقه.

شركة ودام الغذائية : الإفصاح عن البيانات المالية للربع الأول للعام 2024

أعلن / أعلنت شركة ودام الغذائية عن البيانات المالية الربعية لفتريه المنتهية في 31 مارس 2024 حيث بلغ صافي الربح 10,529,376 ريال قطري مقابل صافي الخسارة 17,372,868 ريال قطري لنفس الفترة من العام الذي سبقه.

كما بلغت ربحية السهم 0.06 ريال قطري في للربع الأول من العام 31 مارس 2024 مقابل خسارة السهم الواحد 0.10 ريال قطري لنفس الفترة من العام الذي سبقه.

كيو إل إم لتأمينات الحياة والتأمين الصحي - ش.م.ع.ق. : الإفصاح عن البيانات المالية للربع الأول للعام 2024

أعلن / أعلنت كيو إل إم لتأمينات الحياة والتأمين الصحي - ش.م.ع.ق. عن البيانات المالية الربعية لفتريه المنتهية في 31 مارس 2024 حيث بلغ صافي الربح 17,434,373 ريال قطري مقابل صافي الربح 20,029,285 ريال قطري لنفس الفترة من العام الذي سبقه.

كما بلغت ربحية السهم 0.05 ريال قطري في للربع الأول من العام 31 مارس 2024 مقابل ربحية السهم 0.06 ريال قطري لنفس الفترة من العام الذي

شركة قطر للسينما وتوزيع الأفلام : الإفصاح عن البيانات المالية للربع الأول للعام 2024

أعلن / أعلنت شركة قطر للسينما وتوزيع الأفلام عن البيانات المالية الربعية لفتريه المنتهية في 31 مارس 2024 حيث بلغ صافي الربح 2,348,648 ريال قطري مقابل صافي الربح 1,994,774 ريال قطري لنفس الفترة من العام الذي سبقه.

كما بلغت ربحية السهم 0.037 ريال قطري في للربع الأول من العام 31 مارس 2024 مقابل ربحية السهم 0.032 ريال قطري لنفس الفترة من العام الذي سبقه.