



الاثنين 29 ابريل 2024



# دلالة للوساطة DLALA BROKERAGE

## إشعار إخلاء المسؤولية وحقوق النشر:

تم إعداد هذا التقرير من قبل شركة دلالة للوساطة ذ.م.م، والتي تخضع لرقابة هيئة قطر للأسواق المالية. تم إعداد هذا التقرير في تاريخ إصداره بغرض إظهار المعلومات فقط ولا يعتبر هذا التقرير عرضاً، أو ترويجاً، أو توصية لشراء، أو بيع الأوراق المالية، ولا يعتبر هذا التقرير توصية لاتخاذ منهجية استثمار أو تداول معينة، ولا يقصد به أن يشكل توصية مالية. على الرغم من أن المعلومات الواردة في هذا التقرير قد تم الحصول عليها من مصادر تعتقد دلالة للوساطة أنها موثوقة، إلا أننا لم نحصل عليها بشكل مستقل ولم نتحقق من هذه المعلومات وقد لا تكون دقيقة أو كاملة، ولا تتحمل دلالة للوساطة أي مسؤولية مهما كانت عن أي خسائر مباشرة أو غير مباشرة تنشأ عن استخدام هذا التقرير. ولا تقدم دلالة للوساطة أي تعهدات أو ضمانات فيما يتعلق بدقة واكتمال المعلومات التي يحتويها التقرير وترفض أي مسؤولية في هذا الصدد. وتحتفظ دلالة للوساطة بالحق في تعديل هذا التقرير في أي وقت، ولا يجوز إعادة نشر هذا التقرير كلياً أو جزئياً دون الحصول على إذن من دلالة للوساطة.

هاتف : 44284427/44284112

Invest@dlalaholding.com



الاثنين 29 ابريل 2024



دلالة للوساطة  
DLALA BROKERAGE

## ملخص أداء السوق القطري

الشركات المرتفعه

36

الشركات المنخفضه

13

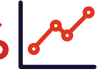
المؤشر العام 9,743



التغير اليومي 0.79%



التغير من بدايه 2024 -10.03%



### اداء السوق خلال الجلسة





الاثنين 29 ابريل 2024



دلالة للوساطة  
DLALA BROKERAGE

### الأكثر انخفاضاً



التغير %	سعر الإغلاق	الشركة
-6.09%	13.11	الميره
-2.24%	2.004	QLM
-1.63%	2.649	التحويلية
-0.99%	10.00	أوريدو
-0.65%	15.310	كهراء

### الأكثر ارتفاعاً



التغير %	سعر الإغلاق	الشركة
8.11%	8.588	الإسلامية ت
3.57%	0.667	مزايا
2.73%	1.130	العامة ت
2.72%	13.980	زاد
2.43%	3.960	ناقلات

### الأعلى نشاطاً بالحجم



التغير %	سعر الإغلاق	حجم التداول	الشركة
3.57%	0.667	20,416,457	مزايا
1.92%	1.381	20,167,628	بلدنا
0.00%	1.412	17,699,308	قامكو
0.60%	2.506	8,872,210	الريان ب
2.23%	1.329	6,807,991	لشاب

### الأعلى نشاطاً بالقيمة



التغير %	سعر الإغلاق	قيمة التداول	الشركة
0.14%	13.870	42,682,128	الوطني ب
1.11%	18.200	36,170,683	المصرف
-0.99%	10.000	34,397,613	أوريدو
2.00%	12.270	31,982,275	الصناعات
1.92%	1.381	27,875,415	بلدنا

\*الارقام بالمليون ريال  
قطري



الاثنين 29 ابريل 2024

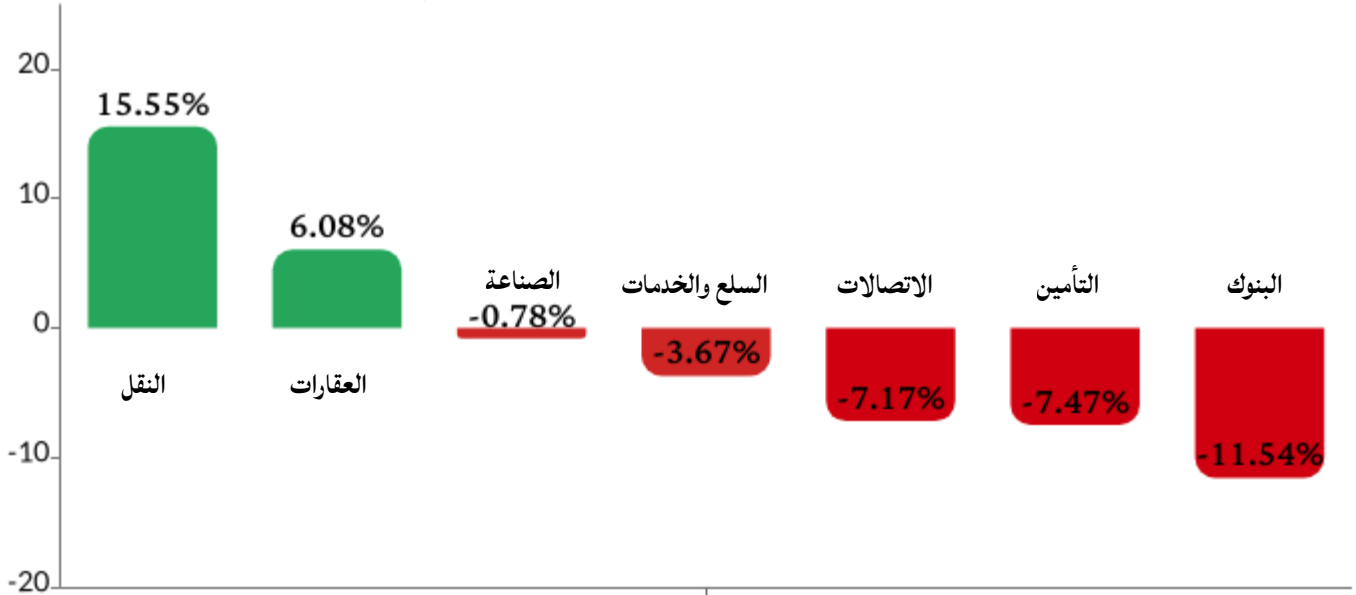


دلالة للوساطة  
DLALA BROKERAGE

### قطاعات السوق

التغير من بداية العام	التغير اليومي	الإغلاق	القطاع
15.55%	1.71%	4951.57	النقل
6.08%	1.08%	1592.81	العقارات
-0.78%	1.03%	4083.83	الصناعات
-3.67%	0.40%	7297.65	السلع والخدمات
-7.17%	-0.75%	1583.19	الاتصالات
-7.47%	2.20%	2435.83	التأمين
-11.54%	0.64%	4052.04	البنوك

### اداء القطاعات من بداية العام





الاثنين 29 ابريل 2024



دلالة للوساطة  
DLALA BROKERAGE

### اداء الشركات المكونه للمؤشر منذ بدايه العام

الاداء من بداية العام	السعر بداية العام	وزن الشركة في المؤشر	الشركة
12.50%	3.52	5.45%	ناقلات
11.24%	9.7	4.44%	الملاحة
6.32%	1.788	3.93%	مسيعيد
5.26%	1.065	1.57%	المتحدة
0.86%	1.40	1.52%	قامكو
0.24%	2.894	2.41%	بروه
-0.76%	2.759	1.60%	الخليج الدولي
-2.06%	10.69	5.19%	الدولي
-2.14%	3.975	2.71%	دخان
-3.25%	2.10	0.59%	استثمار
-5.61%	2.66	6.67%	الريان
-6.19%	13.08	13.90%	الصناعات
-10.85%	1.907	1.41%	فودافون
-12.28%	11.400	4.46%	اوريدو
-13.09%	16.58	4.55%	وقود
-15.35%	21.500	13.93%	المصرف
-16.09%	16.53	14.95%	الوطني
-18.25%	1.83	1.43%	بنك الدوحة
-18.56%	18.800	3.75%	كهربا وماء
-33.24%	6.200	5.54%	التجاري

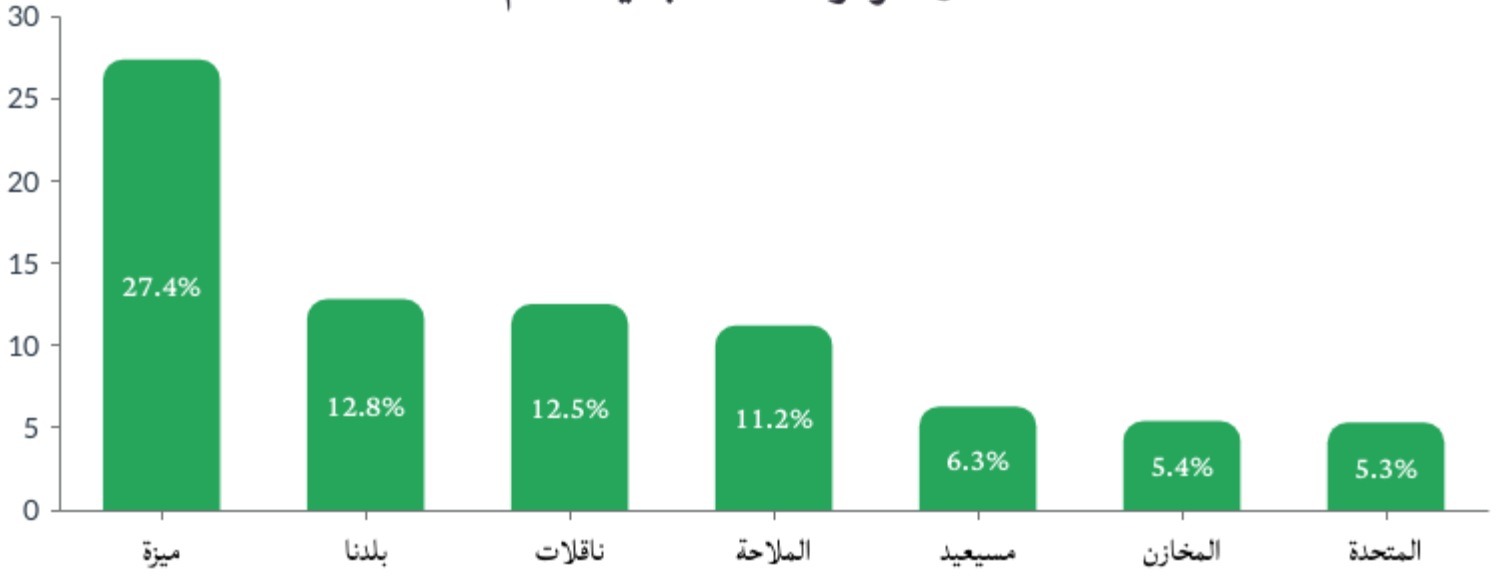


الاثنين 29 ابريل 2024

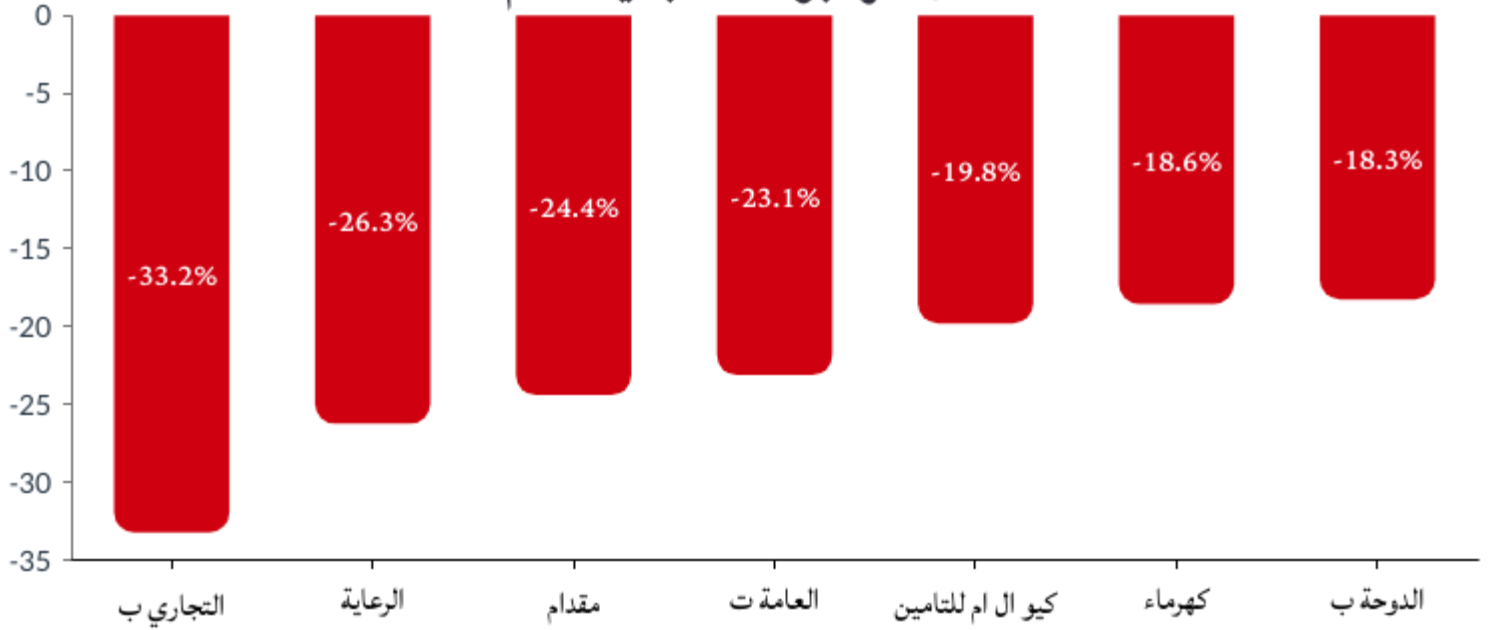


دلالة للوساطة  
DLALA BROKERAGE

### الأكثر ارتفاعا منذ بداية العام



### الأكثر هبوطا منذ بداية العام



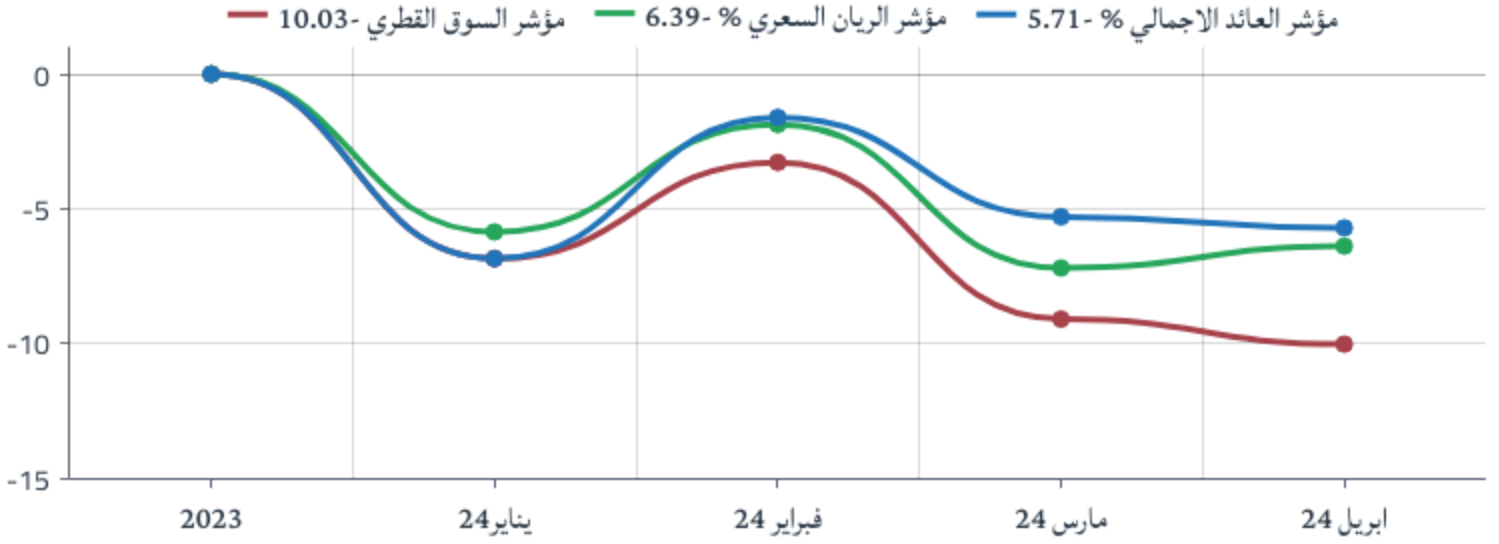


الاثنين 29 ابريل 2024

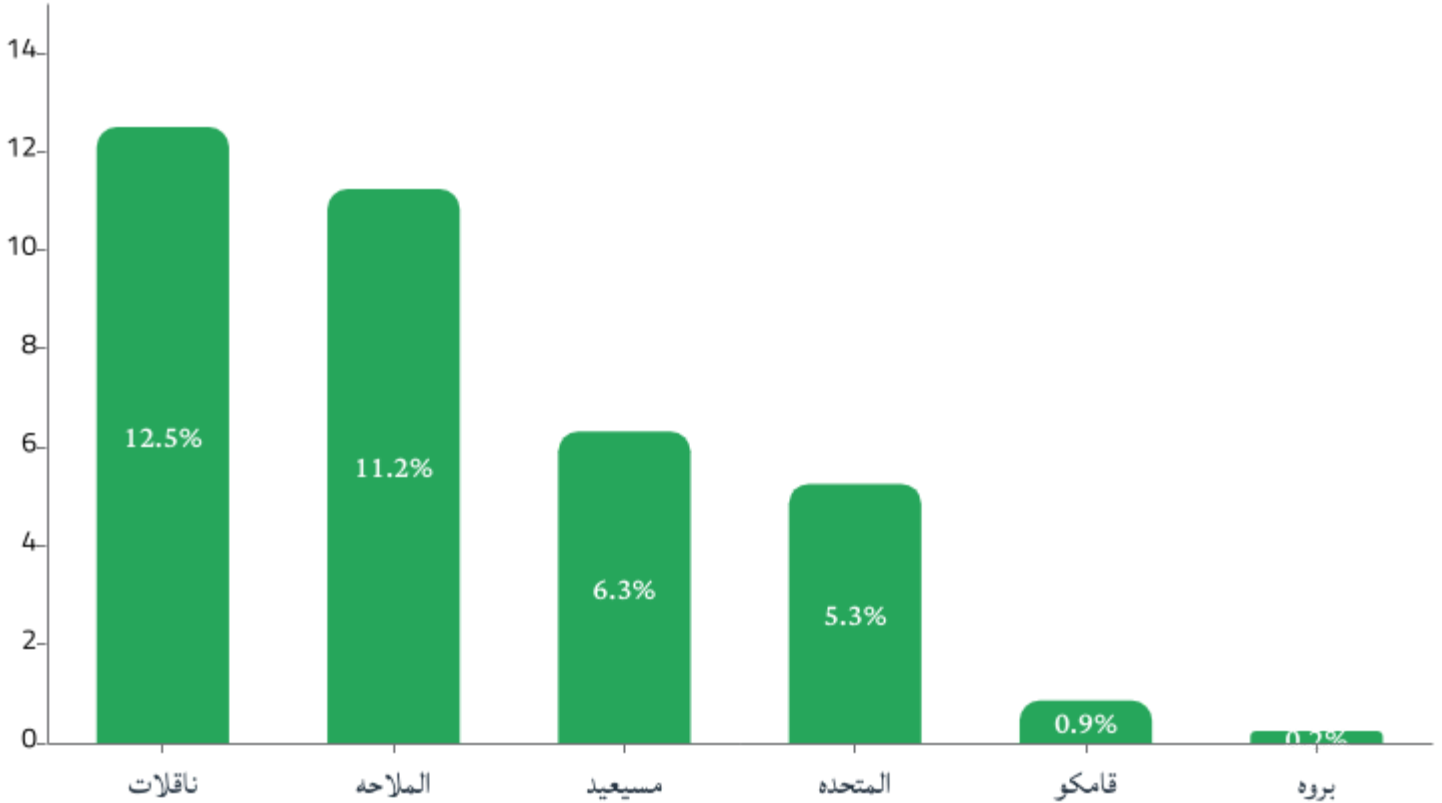


دلالة للوساطة  
DLALA BROKERAGE

### مقارنة أداء المؤشرات



### الافضل اداء من بداية العام شركات المؤشر





الاثنين 29 ابريل 2024



دلالة للوساطة  
DLALA BROKERAGE

## المؤشرات المالية الرئيسية - اخر 12 شهر

الشركة	الاغلاق	القيمة الدفترية	العائد على السهم	مكرر الارباح	مضاعف القيمة الدفترية
الوطن ب	13.87	9.150	1.708	8	1.5
المصرف	18.20	10.42	1.751	10	1.7
التجاري ب	4.139	4.811	0.795	5	0.9
الدوحة ب	1.496	3.383	0.255	6	0.4
الأهلي ب	3.723	2.630	0.333	11	1.4
الدول ب	10.47	4.898	0.704	15	2.1
الريان ب	2.506	2.48	0.158	16	1.0
لشاب	1.329	1.120	0.090	15	1.2
بنك دخان	3.890	2.4	0.239	16	1.6
الاجارة	0.695	1.264	0.032	21	0.5
دلالة	1.300	0.98	0.011	118	1.3
قطر عمان	0.859	0.73	-0.026	سالب	1.2
إنماء	3.877	2.810	0.223	17	1.4
البنوك والخدمات المالية					
زاد	13.98	4.67	0.679	21	3.0
الطبية	1.370	0.314	0.012	117	4.4
السلام	0.636	1.28	0.040	16	0.5
الرعاية	4.048	3.650	0.237	17	1.1
السينما	3.000	2.1	0.070	43	1.4
وقود	14.41	9.360	0.990	15	1.5
ودام	2.093	0.85	-0.186	سالب	2.5
المناعى	3.829	2.18	0.372	10	1.8
الميريد	13.11	7.97	0.879	15	1.6
بلدنا	1.381	1.2	0.073	19	1.2
مقدم	3.900	1.930	0.353	11	2.0
ميزة	3.654	1.110	0.093	39	3.3
المصانع والخدمات الاستهلاكية					
التحويلية	2.649	3.850	0.318	8	0.7
الاسمنت	3.574	4.474	0.294	12	0.8
الصناعات	12.27	6.6	0.780	16	1.9
مستثمرين	1.587	2.370	0.141	11	0.7
كهريما	15.31	13.06	1.336	11	1.2
اعمال	0.782	1.27	0.059	13	0.6
الخليج د	2.738	2.060	0.211	13	1.3
مسعيد	1.901	1.36	0.086	22	1.4
استثمار	2.027	1.410	0.102	20	1.4
قامكو	1.412	1.21	0.080	18	1.2
الصناعات					
قطر ت	2.289	1.87	0.184	12	1.2
الدوحة ت	2.310	2.33	0.313	7	1.0
العامة ت	1.130	3.75	-1.706	سالب	0.3
خليج ت	2.565	2.34	0.253	10	1.1
الاسلامية ت	8.588	3.32	1.043	8	2.6
QLM	2.004	1.79	0.218	9	1.1
بيمه	3.769	2.525	0.352	11	1.5
التأمين					
المتحدة	1.121	3.16	0.109	10	0.4
بروة	2.901	5.600	0.316	9	0.5
ازدان	0.811	1.27	0.004	207	0.6
مزايا	0.667	1.05	0.026	26	0.6
العقارات					
اوريدو	10.00	8.26	0.942	11	1.2
فودافون	1.700	1.09	0.132	13	1.6
الاتصالات					
الملاحة	10.790	14.68	0.907	12	0.7
المخازن	3.3	4.040	0.349	9	0.8
ناقلات	3.960	2.150	0.286	14	1.8
النقل					





الاثنين 29 ابريل 2024



دلالة للوساطة  
DLALA BROKERAGE

## اخبار السوق

مواعيد افصاح الشركات الربع الاول 2024 اضغط هنا

### اغلاق المؤشر العام

أغلق المؤشر العام لبورصة قطر جلسة اليوم على ارتفاع بلغ 76 نقطة اي مانسبته 0.79 % حيث اغلق المؤشر عند مستوى 9,743 نقطة.

شهدت جلسه اليوم ارتفاعا في قطاعات واسهم السوق بشكل عام , وكانت ابرز اسهم المؤشر ارتفاعا صناعات قطر برصيد نقاط بلغت 26 نقطه يليه QIB برصيد نقاط بلغ 15 نقطه من اجمالي عدد النقاط الرابحة.

فيما يخص القطاعات ارتفعت جميع القطاعات عدا قطاع الاتصالات , وكان ابرز القطاعات ارتفاعا قطاع التامين بنسبه 2.20 % , يليه قطاع النقل بنسبه 1.71% .

وفيما يتعلق بقيم تداولات جلسة اليوم بلغت 418 مليون ريال قطري , ومقارنه بجلسه اليوم السابق عند 227 مليون ريال قطري , .

### الشركة الإسلامية القطرية للتأمين : الإفصاح عن البيانات المالية للربع الأول للعام 2024

أعلن / أعلنت الشركة الإسلامية القطرية للتأمين عن البيانات المالية الربعية للفترة المنتهية في 31 مارس 2024 حيث بلغ صافي الربح 43,009,498 ريال قطري مقابل صافي الربح 29,296,675 ريال قطري لنفس الفترة من العام الذي سبقه.

كما بلغت ربحية السهم 0.29 ريال قطري في الربع الأول من العام 31 مارس 2024 مقابل ربحية السهم 0.20 ريال قطري لنفس الفترة من العام الذي سبقه.

### الشركة القطرية للصناعات التحويلية : الإفصاح عن البيانات المالية للربع الأول للعام 2024

أعلن / أعلنت الشركة القطرية للصناعات التحويلية عن البيانات المالية الربعية للفترة المنتهية في 31 مارس 2024 حيث بلغ صافي الربح 36,469,427 ريال قطري مقابل صافي الربح 48,196,537 ريال قطري لنفس الفترة من العام الذي سبقه.

كما بلغت ربحية السهم 0.077 ريال قطري في الربع الأول من العام 31 مارس 2024 مقابل ربحية السهم 0.101 ريال قطري لنفس الفترة من العام الذي سبقه.

### شركة قطر للسينما وتوزيع الأفلام : الإفصاح عن البيانات المالية للربع الأول للعام 2024

أعلن / أعلنت شركة قطر للسينما وتوزيع الأفلام عن البيانات المالية الربعية للفترة المنتهية في 31 مارس 2024 حيث بلغ صافي الربح 2,348,648 ريال قطري مقابل صافي الربح 1,994,774 ريال قطري لنفس الفترة من العام الذي سبقه.

كما بلغت ربحية السهم 0.037 ريال قطري في الربع الأول من العام 31 مارس 2024 مقابل ربحية السهم 0.032 ريال قطري لنفس الفترة من العام الذي سبقه.

### شركة قطر لنقل الغاز المحدودة (ناقلات) : الإفصاح عن البيانات المالية للربع الأول للعام 2024

أعلن / أعلنت شركة قطر لنقل الغاز المحدودة (ناقلات) عن البيانات المالية الربعية للفترة المنتهية في 31 مارس 2024 حيث بلغ صافي الربح 419,757,000 ريال قطري مقابل صافي الربح 395,488,000 ريال قطري لنفس الفترة من العام الذي سبقه.

كما بلغت ربحية السهم 0.08 ريال قطري في الربع الأول من العام 31 مارس 2024 مقابل ربحية السهم 0.07 ريال قطري لنفس الفترة من العام الذي سبقه.

### الشركة القطرية الألمانية للمستلزمات الطبية : الإفصاح عن البيانات المالية للربع الأول للعام 2024

أعلن / أعلنت الشركة القطرية الألمانية للمستلزمات الطبية عن البيانات المالية الربعية للفترة المنتهية في 31 مارس 2024 حيث بلغ صافي الربح 284,447 ريال قطري مقابل صافي الربح 269,577 ريال قطري لنفس الفترة من العام الذي سبقه.

كما بلغت ربحية السهم 0.0025 ريال قطري في الربع الأول من العام 31 مارس 2024 مقابل ربحية السهم 0.0023 ريال قطري لنفس الفترة من العام الذي سبقه.

### مجموعة الدوحة للتأمين (ش.م.ع.ق) : الإفصاح عن البيانات المالية للربع الأول للعام 2024

أعلن / أعلنت مجموعة الدوحة للتأمين (ش.م.ع.ق) عن البيانات المالية الربعية للفترة المنتهية في 31 مارس 2024 حيث بلغ صافي الربح 71,401,241 ريال قطري مقابل صافي الربح 65,585,144 ريال قطري لنفس الفترة من العام الذي سبقه.

كما بلغت ربحية السهم 0.14 ريال قطري في الربع الأول من العام 31 مارس 2024 مقابل ربحية السهم 0.13 ريال قطري لنفس الفترة من العام الذي سبقه.