



الإحد 28 أبريل 2024



# دلالة للوساطة DLALA BROKERAGE

## إشعار إخلاء المسؤولية وحقوق النشر:

تم إعداد هذا التقرير من قبل شركة دلالة للوساطة ذ.م.م، والتي تخضع لرقابة هيئة قطر للأسواق المالية. تم إعداد هذا التقرير في تاريخ إصداره بغرض إظهار المعلومات فقط ولا يعتبر هذا التقرير عرضاً، أو ترويجاً، أو توصية لشراء، أو بيع الأوراق المالية، ولا يعتبر هذا التقرير توصية لاتخاذ منهجية استثمار أو تداول معينة، ولا يقصد به أن يشكل توصية مالية. على الرغم من أن المعلومات الواردة في هذا التقرير قد تم الحصول عليها من مصادر تعتقد دلالة للوساطة أنها موثوقة، إلا أننا لم نحصل عليها بشكل مستقل ولم نتحقق من هذه المعلومات وقد لا تكون دقيقة أو كاملة، ولا تتحمل دلالة للوساطة أي مسؤولية مهما كانت عن أي خسائر مباشرة أو غير مباشرة تنشأ عن استخدام هذا التقرير. ولا تقدم دلالة للوساطة أي تعهدات أو ضمانات فيما يتعلق بدقة واكتمال المعلومات التي يحتويها التقرير وترفض أي مسؤولية في هذا الصدد. وتحتفظ دلالة للوساطة بالحق في تعديل هذا التقرير في أي وقت، ولا يجوز إعادة نشر هذا التقرير كلياً أو جزئياً دون الحصول على إذن من دلالة للوساطة.

هاتف : 44284427/44284112

Invest@dlalaholding.com



الإحد 28 أبريل 2024



دلالة للوساطة  
DLALA BROKERAGE

## ملخص أداء السوق القطري

الشركات المرتفعه

30

الشركات المنخفضه

16

المؤشر العام 9,667

التغير اليومي 0.31%

التغير من بدايه 2024 -10.74%

### اداء السوق خلال الجلسة





الاحد 28 ابريل 2024



دلالة للوساطة  
DLALA BROKERAGE

### الاکثر انخفاضاً



التغير %	سعر الإغلاق	الشركة
-2.52%	4.104	التجاري ب
-1.49%	0.861	قطر عمان
-1.35%	3.285	المخازن
-0.94%	0.63	السلام
-0.77%	0.644	مزايا

### الاکثر ارتفاعاً



التغير %	سعر الإغلاق	الشركة
9.94%	1.670	المحار
3.09%	3.000	السينما
2.18%	2.248	قطرت
2.08%	3.920	مقدام
1.66%	1.351	الطبية

### الأعلى نشاطاً بالحجم



التغير %	سعر الإغلاق	حجم التداول	الشركة
0.37%	1.355	9,597,362	بلدنا
1.66%	1.351	7,063,769	الطبية
0.65%	2.491	6,466,661	الريان ب
-0.77%	0.644	6,454,479	مزايا
-0.28%	1.412	5,589,945	قامكو

### الأعلى نشاطاً بالقيمة



التغير %	سعر الإغلاق	قيمة التداول	الشركة
0.00%	13.850	24,246,630	الوطني ب
0.90%	18.000	19,173,976	المصرف
0.65%	2.491	16,114,487	الريان ب
0.25%	12.030	14,778,730	الصناعات
-2.52%	4.104	13,866,836	التجاري ب

\*الارقام بالمليون ريال  
قطري



الإحد 28 أبريل 2024

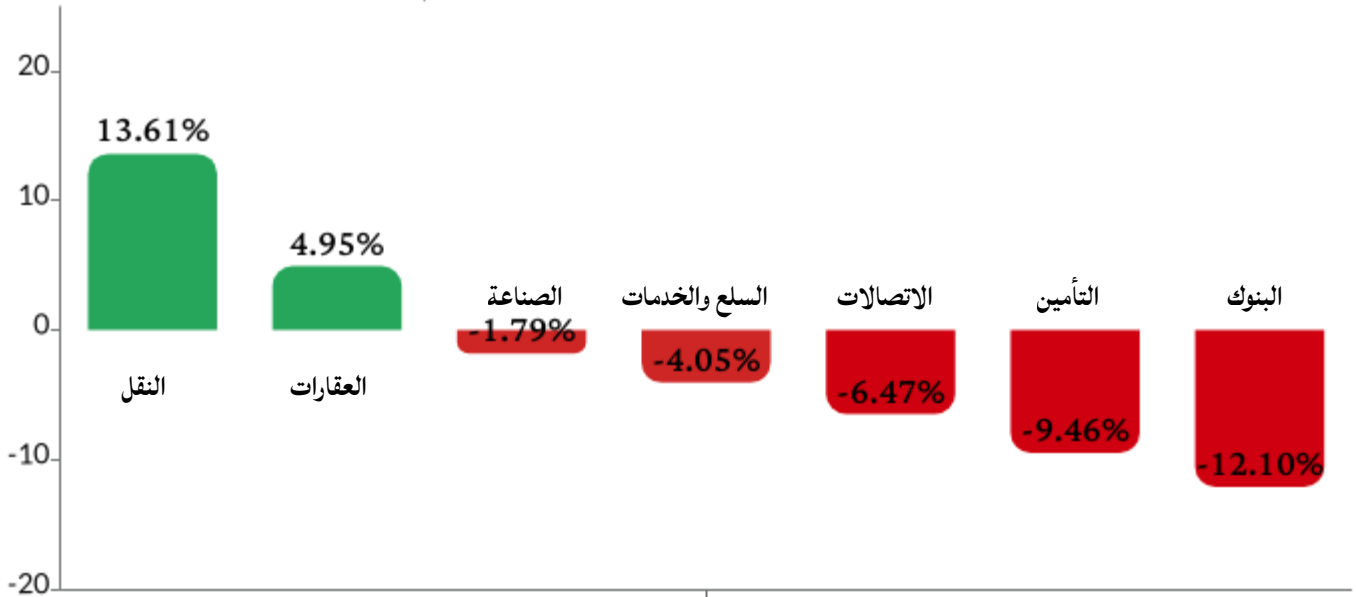


دلالة للوساطة  
DLALA BROKERAGE

### قطاعات السوق

التغير من بداية العام	التغير اليومي	الإغلاق	القطاع
13.61%	0.63%	4868.47	النقل
4.95%	0.58%	1575.85	العقارات
-1.79%	0.20%	4042.19	الصناعات
-4.05%	0.74%	7268.83	السلع والخدمات
-6.47%	1.04%	1595.21	الاتصالات
-9.46%	1.33%	2383.28	التأمين
-12.10%	0.08%	4026.3	البنوك

### اداء القطاعات من بداية العام





الإحد 28 أبريل 2024



دلالة للوساطة  
DLALA BROKERAGE

### اداء الشركات المكونه للمؤشر منذ بدايه العام

الاداء من بداية العام	السعر بداية العام	وزن الشركة في المؤشر	الشركة
10.21%	9.7	4.43%	الملاحه
9.83%	3.520	5.36%	ناقلات
5.70%	1.788	3.94%	مسيعيد
4.88%	1.065	1.58%	المتحده
0.86%	1.40	1.53%	قامكو
-1.01%	2.76	1.61%	الخليج الدوليه
-1.17%	2.894	2.39%	بروه
-2.14%	3.98	2.73%	دخان
-4.02%	10.69	5.13%	الدولي
-4.53%	2.095	0.59%	استثمار
-6.18%	2.655	6.68%	الريان
-8.03%	13.08	13.73%	الصناعات
-10.85%	1.907	1.43%	فودافون
-11.40%	11.4	4.54%	اوريدو
-12.67%	16.58	4.61%	وقود
-16.21%	16.53	15.05%	الوطني
-16.28%	21.500	13.88%	المصرف
-18.03%	18.800	3.80%	كهربا وماء
-18.09%	1.830	1.45%	بنك الدوحه
-33.81%	6.20	5.54%	التجاري

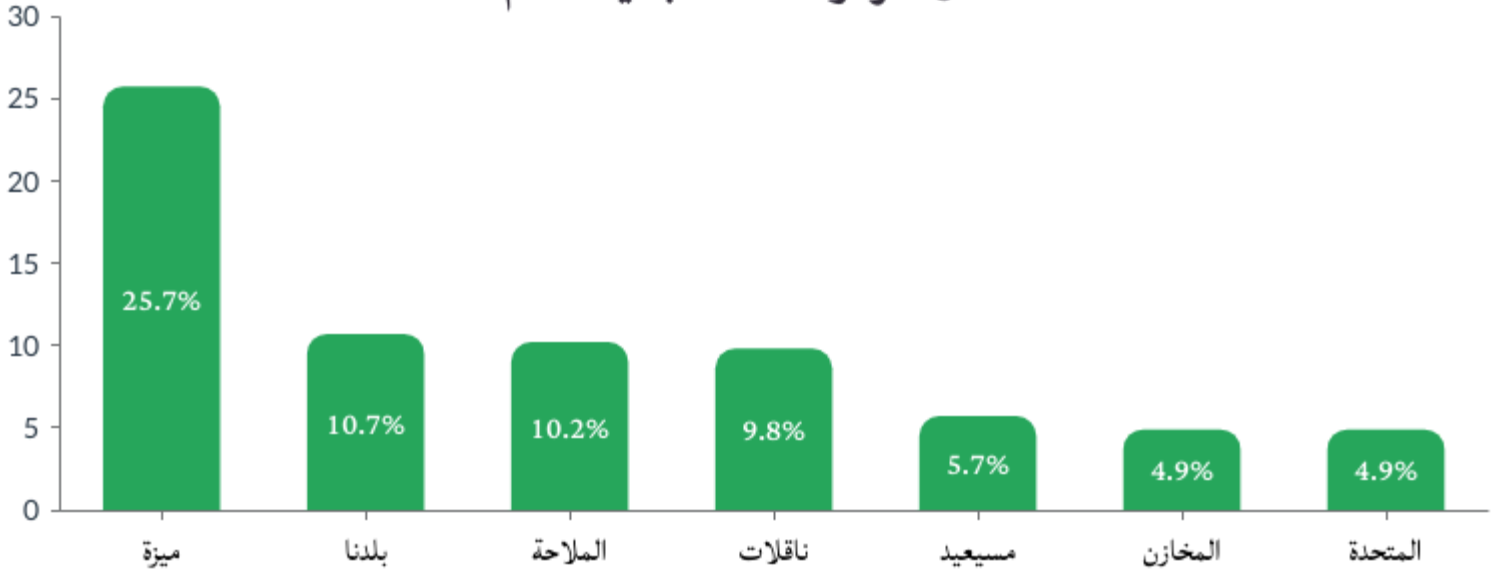


الاحد 28 ابريل 2024

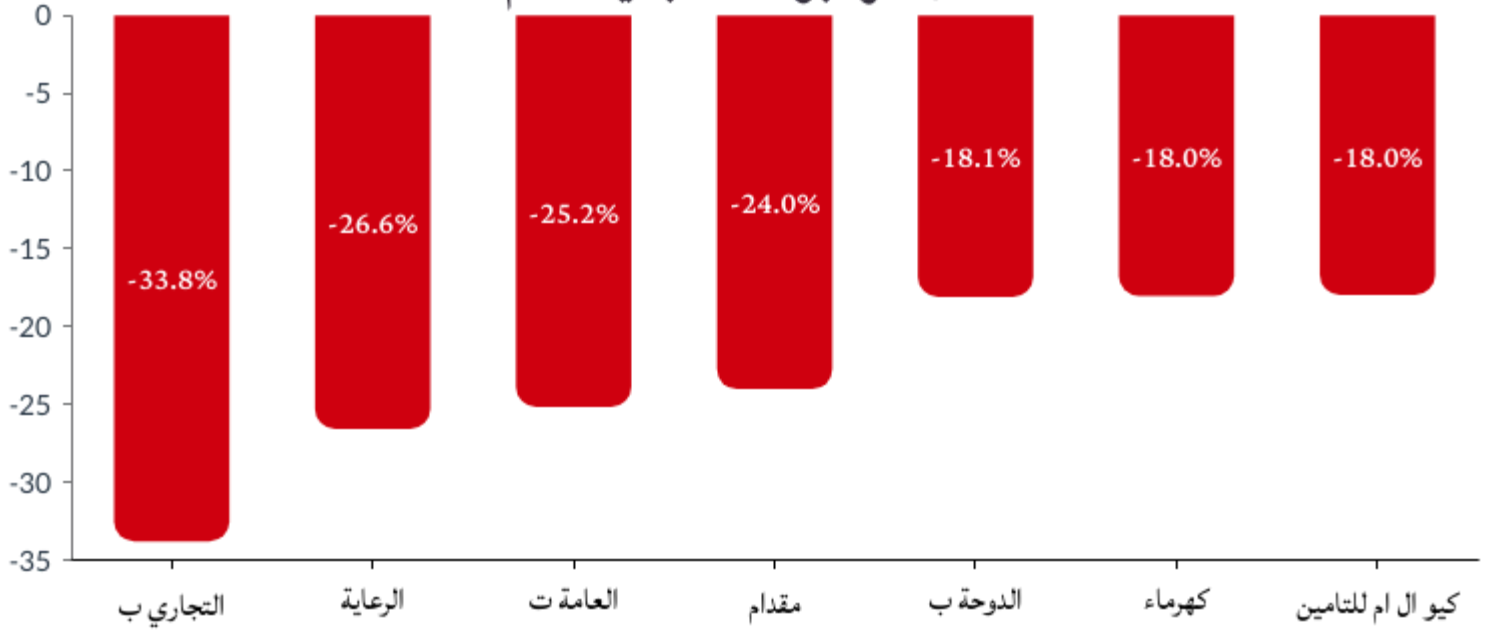


دلالة للوساطة  
DLALA BROKERAGE

## الاکثر ارتفاعا منذ بدايه العام



## الاکثر هبوطا منذ بدايه العام



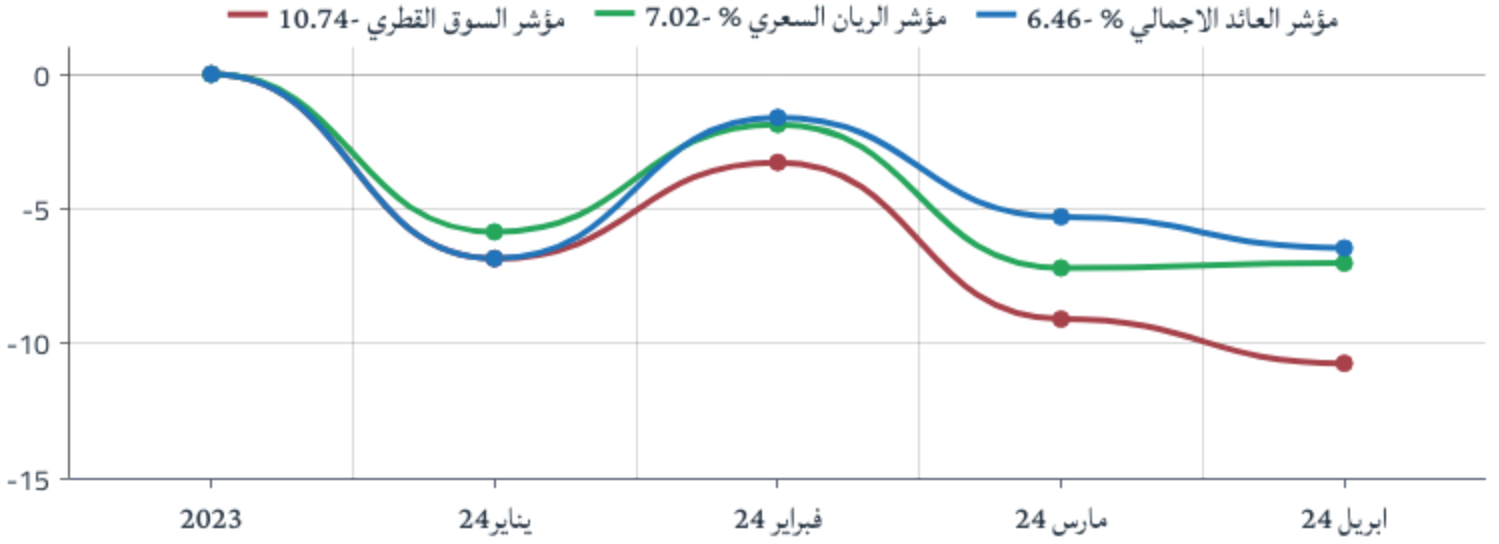


الاحد 28 ابريل 2024

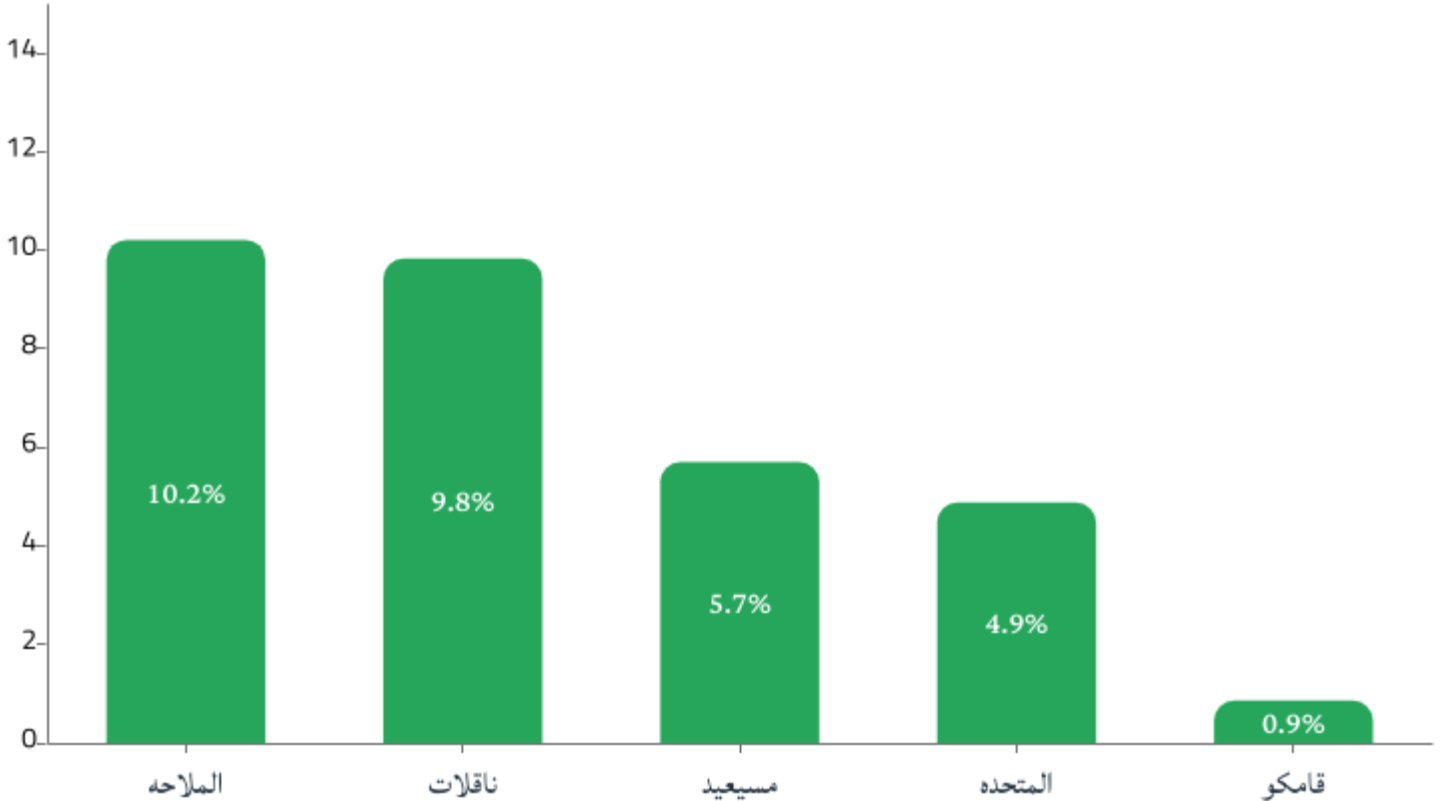


دلالة للوساطة  
DLALA BROKERAGE

### مقارنة اداء المؤشرات



### الافضل اداء من بداية العام شركات المؤشر





الإحد 28 أبريل 2024



دلالة للوساطة  
DLALA BROKERAGE

## المؤشرات المالية الرئيسية - آخر 12 شهر

الشركة	الإغلاق	القيمة الدفترية	العائد على السهم	مكرر الأرباح	مضاعف القيمة الدفترية
الوطني ب	13.85	9.150	1.708	8	1.5
المصرف	18.00	10.42	1.751	10	1.7
التجاري ب	4.104	4.811	0.795	5	0.9
الدوحة ب	1.499	3.383	0.255	6	0.4
الأهلي ب	3.723	2.630	0.333	11	1.4
الدولي ب	10.26	4.898	0.704	15	2.1
الريان ب	2.491	2.48	0.158	16	1.0
لشاب	1.300	1.120	0.090	14	1.2
بنك دخان	3.890	2.4	0.239	16	1.6
الإجارة	0.686	1.264	0.032	21	0.5
دلالة	1.298	0.98	0.011	118	1.3
قطر عمان	0.861	0.73	-0.026	سالب	1.2
إنماء	3.880	2.810	0.223	17	1.4
البنوك والخدمات المالية					
زاد	13.61	4.67	0.679	20	2.9
الطبية	1.351	0.31	0.012	117	4.4
السلام	0.631	1.28	0.040	16	0.5
الرعاية	4.030	3.650	0.237	17	1.1
السينما	3.000	2.1	0.070	43	1.4
وقود	14.48	9.360	0.990	15	1.5
ودام	2.090	0.85	-0.186	سالب	2.5
المناعي	3.832	2.18	0.372	10	1.8
الميريد	13.96	7.97	0.879	16	1.8
بلدنا	1.355	1.2	0.073	19	1.1
مقدم	3.920	1.930	0.353	11	2.0
ميزة	3.607	1.110	0.093	39	3.2
المصانع والخدمات الاستهلاكية					
التحويلية	2.693	3.910	0.343	8	0.7
الاسمنت	3.573	4.474	0.294	12	0.8
الصناعات	12.03	6.6	0.780	15	1.8
مستثمرين	1.587	2.370	0.141	11	0.7
كهريما	15.41	13.06	1.336	12	1.2
اعمال	0.775	1.27	0.059	13	0.6
الخليج د	2.731	2.060	0.211	13	1.3
مسبيد	1.890	1.36	0.086	22	1.4
استثمار	2.000	1.410	0.102	20	1.4
قامكو	1.412	1.21	0.080	18	1.2
الصناعات					
قطر ت	2.248	1.87	0.184	12	1.2
الدوحة ت	2.270	2.43	0.301	8	0.9
العامة ت	1.100	3.75	-1.706	سالب	0.3
خليج ت	2.531	2.34	0.253	10	1.1
الإسلامية ت	7.944	3.53	0.952	8	2.3
QLM	2.050	1.79	0.218	9	1.1
بيمه	3.780	2.525	0.352	11	1.5
التأمين					
المتحدة	1.117	3.16	0.109	10	0.4
بروة	2.860	5.600	0.316	9	0.5
ازدان	0.806	1.27	0.004	205	0.6
مزايا	0.644	1.05	0.026	25	0.6
العقارات					
اوريدو	10.10	8.26	0.942	11	1.2
فودافون	1.700	1.09	0.132	13	1.6
الاتصالات					
الملاحة	10.690	14.68	0.907	12	0.7
المخازن	3.285	4.040	0.349	9	0.8
ناقلات	3.866	2.220	0.268	14	1.7
النقل					





الاحد 28 ابريل 2024



دلالة للوساطة  
DLALA BROKERAGE

## اخبار السوق

مواعيد افصح الشركات الربع الاول 2024 اضغط هنا

### اغلاق المؤشر العام

أغلق المؤشر العام لبورصة قطر جلسة اليوم على ارتفاع بلغ 29 نقطة اي مانسبته 0.31 % حيث اغلق المؤشر عند مستوى 9,667 نقطة.

شهدت جلسه اليوم ارتفاعا في قطاعات واسهم السوق بشكل عام , وكانت ابرز اسهم المؤشر ارتفاعا QIB برصيد نقاط بلغت 12 نقطه من اجمالي عدد النقاط الرابحة.

فيما يخص القطاعات ارتفعت جميع القطاعات دون استثناء وكان ابرز القطاعات ارتفاعا قطاع التامين بنسبه 1.33 % , يليه قطاع الاتصالات بنسبه 1.04 % .

وفيما يتعلق بقيم تداولات جلسة اليوم بلغت 227 مليون ريال قطري , مقارنة بجلسه اليوم السابق عند 431 مليون ريال قطري , .

### الشركة القطرية العامة للتأمين وإعادة التأمين : الإفصاح عن البيانات المالية للربع الأول للعام 2024

أعلن / أعلنت الشركة القطرية العامة للتأمين وإعادة التأمين عن البيانات المالية الربعية للفترة المنتهية في 31 مارس 2024 حيث بلغ صافي الربح 17,985,000 ريال قطري مقابل صافي الربح 44,990,000 ريال قطري لنفس الفترة من العام الذي سبقه.

كما بلغت ربحية السهم 0.021 ريال قطري في الربع الأول من العام 31 مارس 2024 مقابل ربحية السهم 0.051 ريال قطري لنفس الفترة من العام الذي سبقه.

### مجموعة مقدم القابضة : الإفصاح عن البيانات المالية للربع الأول للعام 2024

أعلن / أعلنت مجموعة مقدم القابضة عن البيانات المالية الربعية للفترة المنتهية في 31 مارس 2024 حيث بلغ صافي الربح 10,512,838 ريال قطري مقابل صافي الربح 9,678,674 ريال قطري لنفس الفترة من العام الذي سبقه.

كما بلغت ربحية السهم 0.078 ريال قطري في الربع الأول من العام 31 مارس 2024 مقابل ربحية السهم 0.100 ريال قطري لنفس الفترة من العام الذي سبقه.

### مصرف الريان : الإفصاح عن البيانات المالية للربع الأول للعام 2024

أعلن / أعلنت مصرف الريان عن البيانات المالية الربعية للفترة المنتهية في 31 مارس 2024 حيث بلغ صافي الربح 406,072,000 ريال قطري مقابل صافي الربح 384,954,000 ريال قطري لنفس الفترة من العام الذي سبقه.

كما بلغت ربحية السهم 0.044 ريال قطري في الربع الأول من العام 31 مارس 2024 مقابل ربحية السهم 0.041 ريال قطري لنفس الفترة من العام الذي سبقه.

### مجموعة إزدان القابضة : الإفصاح عن البيانات المالية للربع الأول للعام 2024

أعلن / أعلنت مجموعة إزدان القابضة عن البيانات المالية الربعية للفترة المنتهية في 31 مارس 2024 حيث بلغ صافي الربح 95,453,000 ريال قطري مقابل صافي الربح 91,042,000 ريال قطري لنفس الفترة من العام الذي سبقه.

كما بلغت ربحية السهم 0.004 ريال قطري في الربع الأول من العام 31 مارس 2024 مقابل ربحية السهم 0.003 ريال قطري لنفس الفترة من العام الذي سبقه.

### شركة أعمال القابضة : الإفصاح عن البيانات المالية للربع الأول للعام 2024

أعلن / أعلنت شركة أعمال القابضة عن البيانات المالية الربعية للفترة المنتهية في 31 مارس 2024 حيث بلغ صافي الربح 94,019,132 ريال قطري مقابل صافي الربح 87,494,509 ريال قطري لنفس الفترة من العام الذي سبقه.

كما بلغت ربحية السهم 0.015 ريال قطري في الربع الأول من العام 31 مارس 2024 مقابل ربحية السهم 0.014 ريال قطري لنفس الفترة من العام الذي سبقه.