



الأربعاء 24 أبريل 2024



دلالة للوساطة

DLALA BROKERAGE

إشعار إخلاء المسؤولية وحقوق النشر:

تم إعداد هذا التقرير من قبل شركة دلالة للوساطة ذ.م.م، والتي تخضع لرقابة هيئة قطر للأسواق المالية. تم إعداد هذا التقرير في تاريخ إصداره بغرض إظهار المعلومات فقط ولا يعتبر هذا التقرير عرضاً، أو ترويجاً، أو توصية لشراء، أو بيع الأوراق المالية، ولا يعتبر هذا التقرير توصية لاتخاذ منهجية استثمار أو تداول معينة، ولا يقصد به أن يشكل توصية مالية. على الرغم من أن المعلومات الواردة في هذا التقرير قد تم الحصول عليها من مصادر تعتقد دلالة للوساطة أنها موثوقة، إلا أننا لم نحصل عليها بشكل مستقل ولم نتحقق من هذه المعلومات وقد لا تكون دقيقة أو كاملة، ولا تتحمل دلالة للوساطة أي مسؤولية مهما كانت عن أي خسائر مباشرة أو غير مباشرة تنشأ عن استخدام هذا التقرير. ولا تقدم دلالة للوساطة أي تعهدات أو ضمانات فيما يتعلق بدقة واكتمال المعلومات التي يحتويها التقرير وترفض أي مسؤولية في هذا الصدد. وتحتفظ دلالة للوساطة بالحق في تعديل هذا التقرير في أي وقت، ولا يجوز إعادة نشر هذا التقرير كلياً أو جزئياً دون الحصول على إذن من دلالة للوساطة.

هاتف : 44284427/44284112

Invest@dlalaholding.com



الاثنين 24 أبريل 2024



دلالة للوساطة
DLALA BROKERAGE

ملخص أداء السوق القطري

الشركات المرتفعة

19

الشركات المنخفضة

30

المؤشر العام 9,665



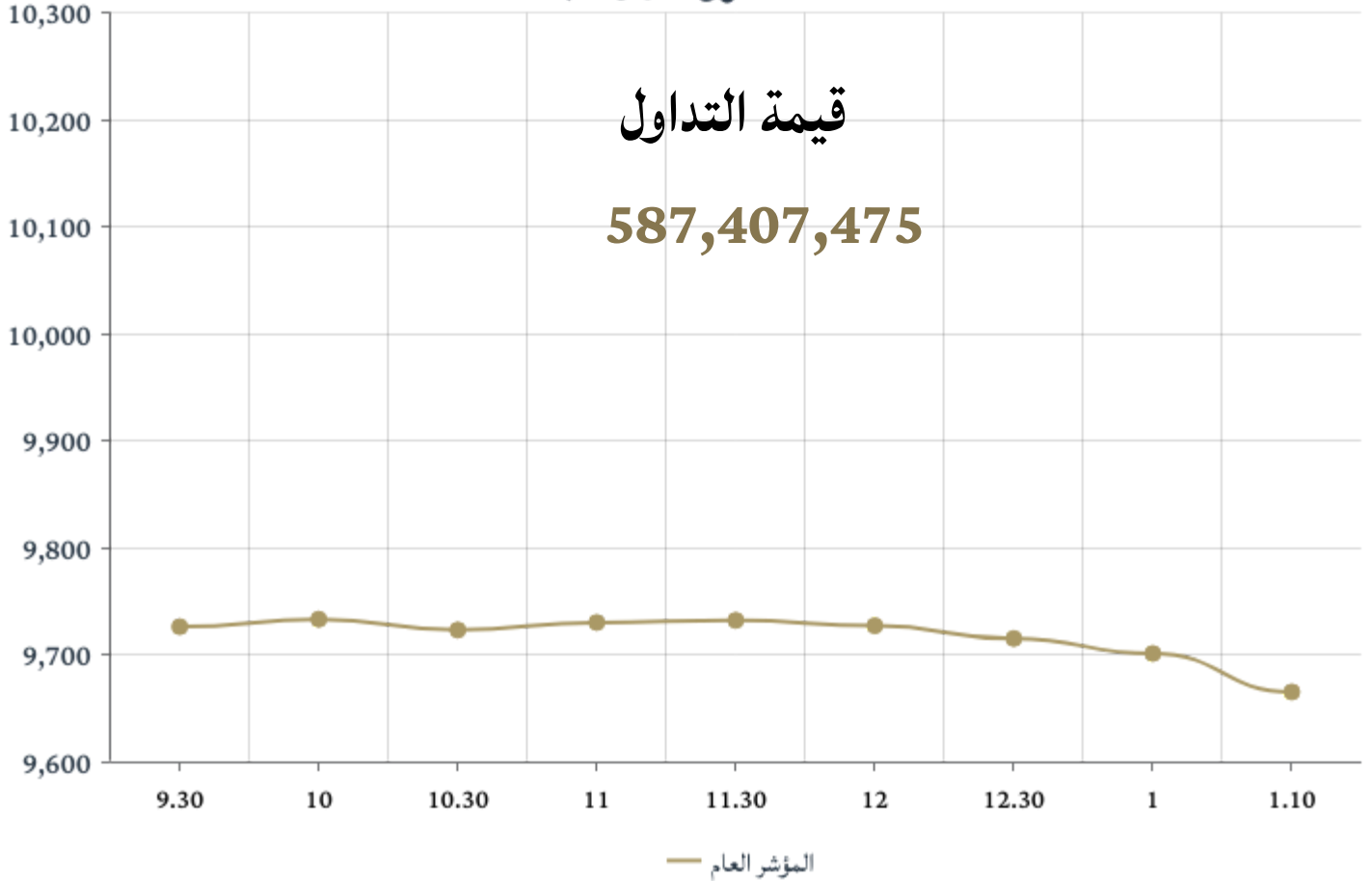
التغير اليومي -0.46%



التغير من بدايه 2024 -10.75%



اداء السوق خلال الجلسة





الاربعاء 24 ابريل 2024



دلالة للوساطة
DLALA BROKERAGE

الأكثر انخفاضاً



| التغير % | سعر الإغلاق | الشركة |
|----------|-------------|----------|
| -3.06% | 3.8 | ناقلات |
| -2.72% | 15.750 | كهراء |
| -2.69% | 0.724 | الفالح |
| -1.59% | 13.63 | زاد |
| -1.54% | 2.242 | الدوحة ت |

الأكثر ارتفاعاً



| التغير % | سعر الإغلاق | الشركة |
|----------|-------------|-----------|
| 2.75% | 1.606 | مستثمرين |
| 1.54% | 1.320 | بلدنا |
| 1.43% | 0.639 | السلام |
| 1.28% | 4.264 | التجاري ب |
| 1.25% | 1.708 | فودافون |

الأعلى نشاطاً بالحجم



| التغير % | سعر الإغلاق | حجم التداول | الشركة |
|----------|-------------|-------------|----------|
| -0.05% | 3.898 | 31,670,593 | بنك دخان |
| 1.25% | 1.708 | 17,278,694 | فودافون |
| -1.33% | 1.412 | 12,168,807 | قامكو |
| 0.39% | 1.275 | 10,673,324 | لشاب |
| 1.54% | 1.320 | 9,481,892 | بلدنا |

الأعلى نشاطاً بالقيمة



| التغير % | سعر الإغلاق | قيمة التداول | الشركة |
|----------|-------------|--------------|-----------|
| -0.05% | 3.898 | 125,002,505 | بنك دخان |
| 0.00% | 13.900 | 119,745,988 | الوطني ب |
| -2.72% | 15.750 | 36,839,093 | كهراء |
| 0.67% | 12.080 | 33,828,562 | الصناعات |
| 1.28% | 4.264 | 31,353,937 | التجاري ب |

*الارقام بالمليون ريال
قطري



الاربعاء 24 ابريل 2024

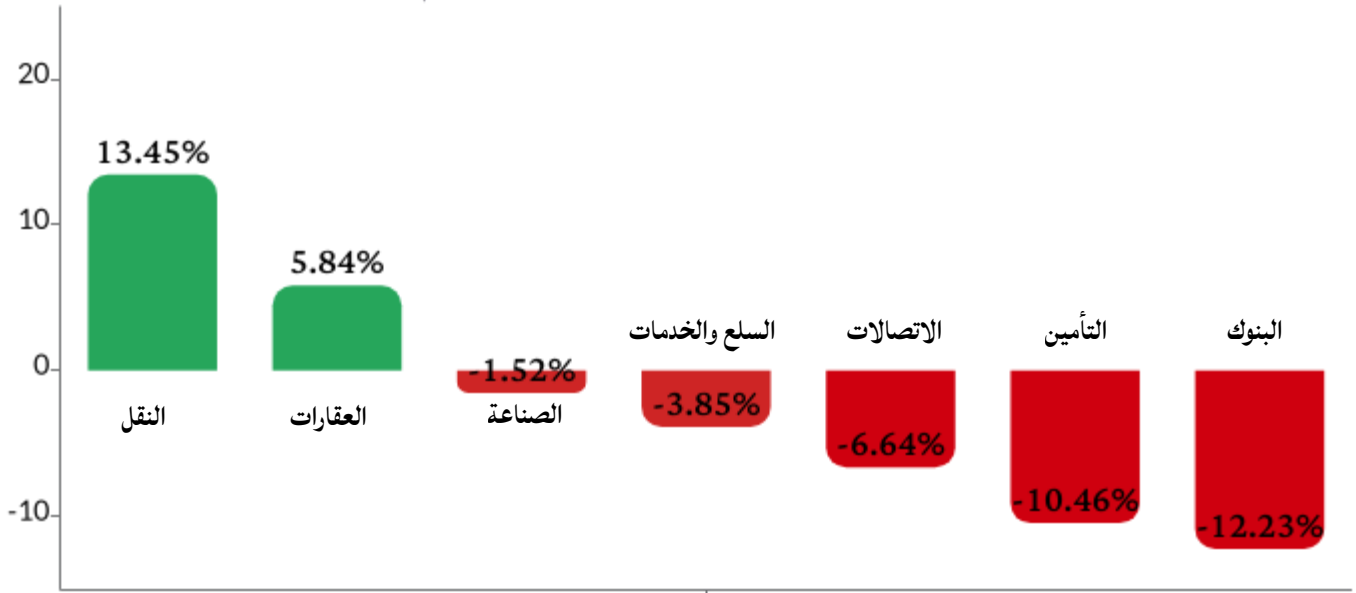


دلالة للوساطة
DLALA BROKERAGE

قطاعات السوق

| التغير من بداية العام | التغير اليومي | الاطلاق | القطاع |
|-----------------------|---------------|---------|----------------|
| 13.45% | -1.31% | 4861.45 | النقل |
| 5.84% | -0.09% | 1589.12 | العقارات |
| -1.52% | -0.36% | 4053.52 | الصناعات |
| -3.85% | -0.45% | 7284.05 | السلع والخدمات |
| -6.64% | -0.61% | 1592.19 | الاتصالات |
| -10.46% | -0.07% | 2357.08 | التأمين |
| -12.23% | -0.25% | 4020.51 | البنوك |

اداء القطاعات من بداية العام





الاربعاء 24 ابريل 2024



دلالة للوساطة
DLALA BROKERAGE

اداء الشركات المكونه للمؤشر منذ بدايه العام

| الاداء من بداية العام | السعر بداية العام | وزن الشركة في المؤشر | الشركة |
|-----------------------|-------------------|----------------------|----------------|
| 11.86% | 9.700 | 4.50% | الملاحه |
| 7.95% | 3.52 | 5.27% | ناقلات |
| 6.20% | 1.065 | 1.60% | المتحده |
| 4.08% | 1.79 | 3.88% | مسيعيد |
| 0.86% | 1.4 | 1.53% | قامكو |
| -0.48% | 2.894 | 2.41% | بروه |
| -0.80% | 2.76 | 1.62% | الخليج الدوليہ |
| -1.94% | 3.975 | 2.74% | دخان |
| -5.43% | 10.69 | 5.06% | الدولي |
| -6.35% | 2.095 | 0.58% | استثمار |
| -6.55% | 2.655 | 6.66% | الريان |
| -7.65% | 13.080 | 13.79% | الصناعات |
| -10.44% | 1.907 | 1.43% | فودافون |
| -11.75% | 11.400 | 4.52% | اوريدو |
| -12.06% | 16.580 | 4.64% | وقود |
| -15.91% | 16.53 | 15.10% | الوطني |
| -16.22% | 18.8 | 3.88% | كهربا وماء |
| -18.03% | 1.830 | 1.45% | بنك الدوحه |
| -18.05% | 21.50 | 13.59% | المصرف |
| -31.23% | 6.2 | 5.75% | التجاري |

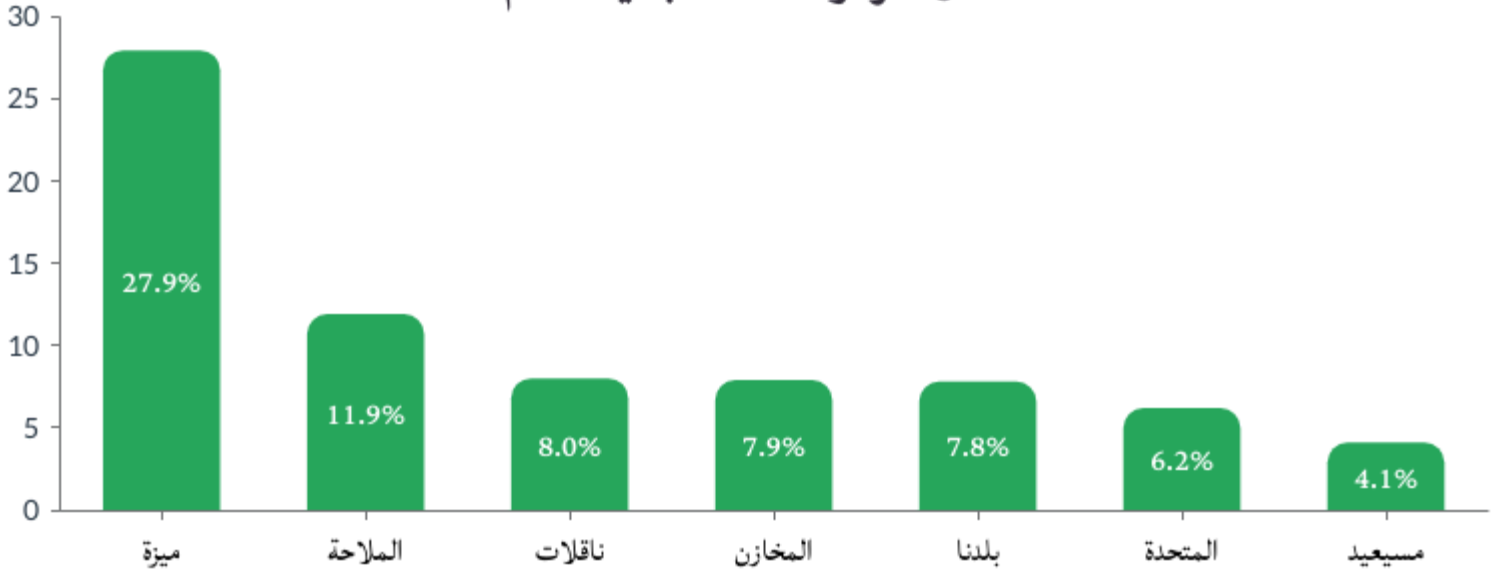


الاربعاء 24 ابريل 2024

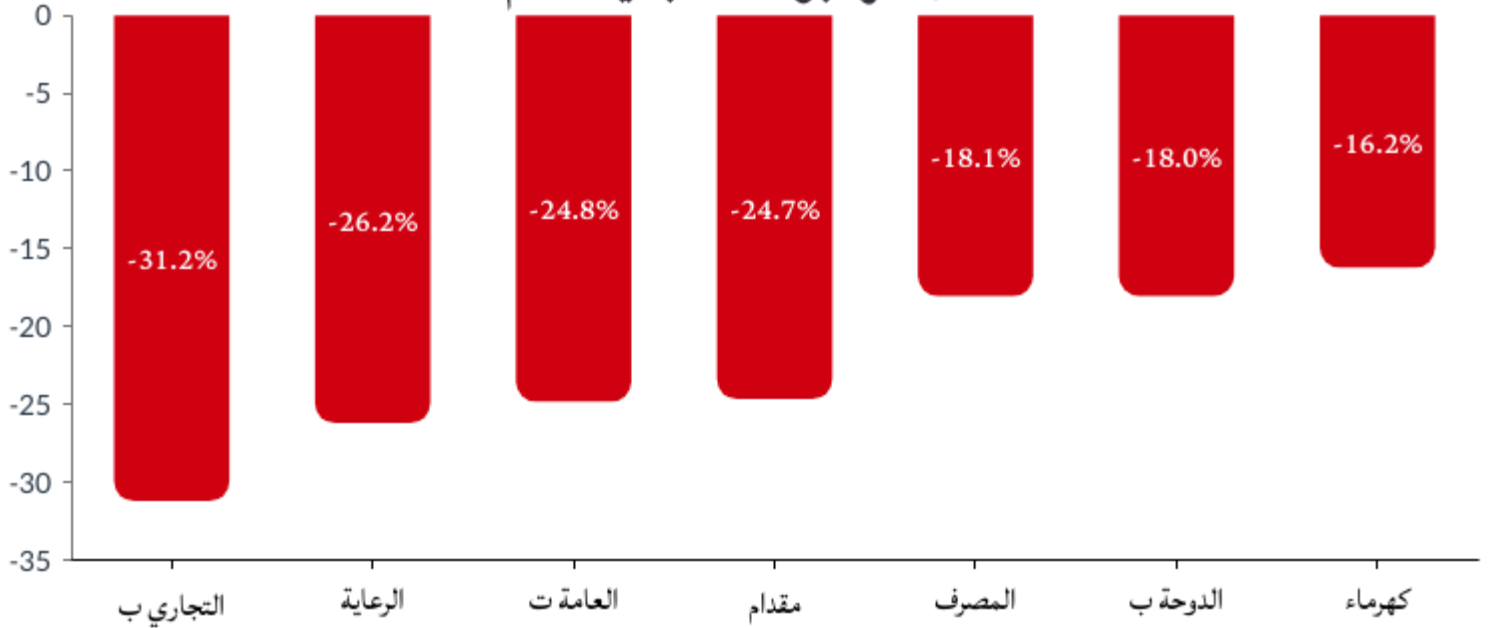


دلالة للوساطة
DLALA BROKERAGE

الاکثر ارتفاعا منذ بدايه العام



الاکثر هبوطا منذ بدايه العام



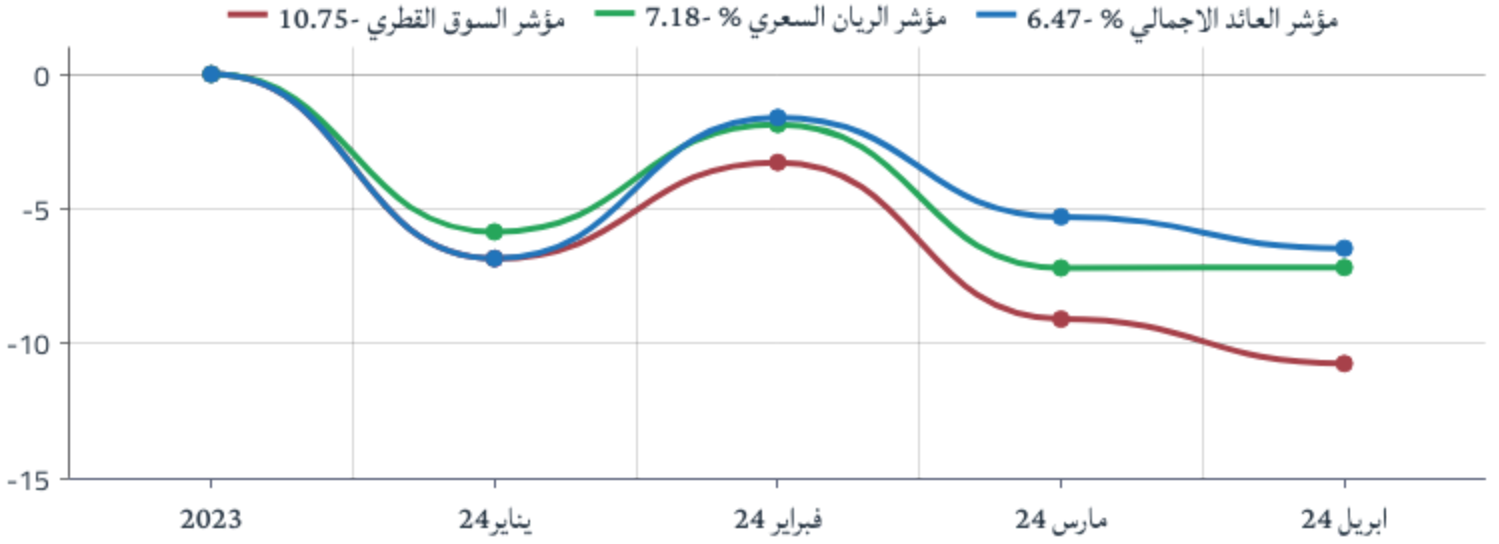


الاربعاء 24 ابريل 2024

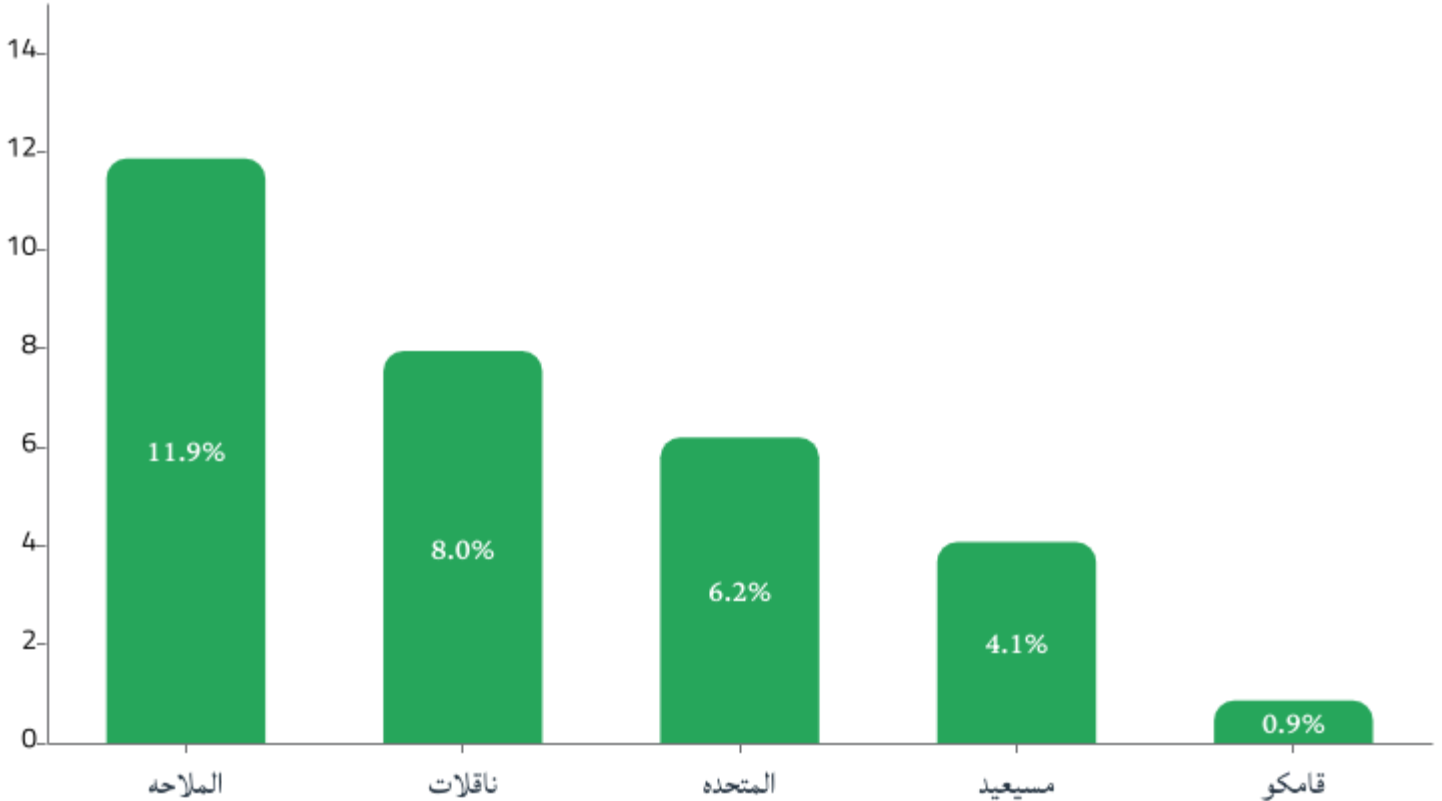


دلالة للوساطة
DLALA BROKERAGE

مقارنة اداء المؤشرات



الافضل اداء من بداية العام شركات المؤشر





الأربعاء 24 أبريل 2024



دلالة للوساطة
DLALA BROKERAGE

المؤشرات المالية الرئيسية - آخر 12 شهر

| الشركة | الإغلاق | القيمة الدفترية | العائد على السهم | مكرر الأرباح | مضاعف القيمة الدفترية |
|------------------------------|---------|-----------------|------------------|--------------|-----------------------|
| الوطني ب | 13.90 | 9.150 | 1.708 | 8 | 1.5 |
| المصرف | 17.62 | 10.42 | 1.751 | 10 | 1.7 |
| التجاري ب | 4.264 | 4.811 | 0.795 | 5 | 0.9 |
| الدوحة ب | 1.500 | 3.383 | 0.255 | 6 | 0.4 |
| الأهلي ب | 3.700 | 2.630 | 0.333 | 11 | 1.4 |
| الدول ب | 10.11 | 4.898 | 0.704 | 14 | 2.1 |
| الريان ب | 2.481 | 2.534 | 0.156 | 16 | 1.0 |
| لشاب | 1.275 | 1.120 | 0.090 | 14 | 1.1 |
| بنك دخان | 3.898 | 2.4 | 0.239 | 16 | 1.6 |
| الإجارة | 0.691 | 1.264 | 0.032 | 21 | 0.5 |
| دلالة | 1.302 | 0.98 | 0.011 | 118 | 1.3 |
| قطر عمان | 0.882 | 0.73 | -0.026 | سالب | 1.2 |
| إنماء | 3.848 | 2.790 | 0.182 | 21 | 1.4 |
| البنوك والخدمات المالية | | | | | |
| زاد | 13.63 | 4.67 | 0.679 | 20 | 2.9 |
| الطبية | 1.350 | 0.31 | 0.012 | 117 | 4.4 |
| السلام | 0.639 | 1.28 | 0.040 | 16 | 0.5 |
| الرعاية | 4.050 | 3.600 | 0.233 | 17 | 1.1 |
| السينما | 2.910 | 2.1 | 0.070 | 42 | 1.4 |
| وقود | 14.58 | 9.360 | 0.990 | 15 | 1.6 |
| ودام | 2.106 | 0.85 | -0.186 | سالب | 2.5 |
| المناعي | 3.853 | 2.18 | 0.372 | 10 | 1.8 |
| الميريد | 13.85 | 7.97 | 0.879 | 16 | 1.7 |
| بلدنا | 1.320 | 1.24 | 0.058 | 23 | 1.1 |
| مقدم | 3.887 | 1.830 | 0.345 | 11 | 2.1 |
| ميزة | 3.670 | 1.110 | 0.093 | 40 | 3.3 |
| المصانع والخدمات الاستهلاكية | | | | | |
| التحويلية | 2.672 | 3.910 | 0.343 | 8 | 0.7 |
| الاسمنت | 3.593 | 4.474 | 0.294 | 12 | 0.8 |
| الصناعات | 12.08 | 6.6 | 0.780 | 15 | 1.8 |
| مستثمرين | 1.606 | 2.370 | 0.141 | 11 | 0.7 |
| كهريما | 15.75 | 13.06 | 1.336 | 12 | 1.2 |
| اعمال | 0.774 | 1.26 | 0.058 | 13 | 0.6 |
| الخليج د | 2.737 | 2.060 | 0.211 | 13 | 1.3 |
| مسبيد | 1.861 | 1.36 | 0.086 | 22 | 1.4 |
| استثمار | 1.962 | 1.410 | 0.102 | 19 | 1.4 |
| قامكو | 1.412 | 1.21 | 0.080 | 18 | 1.2 |
| الصناعات | | | | | |
| قطر ت | 2.203 | 1.87 | 0.184 | 12 | 1.2 |
| الدوحة ت | 2.242 | 2.43 | 0.301 | 7 | 0.9 |
| العامة ت | 1.105 | 3.81 | -1.675 | سالب | 0.3 |
| خليج ت | 2.567 | 2.34 | 0.253 | 10 | 1.1 |
| الإسلامية ت | 7.999 | 3.53 | 0.952 | 8 | 2.3 |
| QLM | 2.099 | 1.79 | 0.218 | 10 | 1.2 |
| بيمه | 3.749 | 2.525 | 0.352 | 11 | 1.5 |
| التأمين | | | | | |
| المتحدة | 1.131 | 3.191 | 0.114 | 10 | 0.4 |
| بروة | 2.880 | 5.600 | 0.316 | 9 | 0.5 |
| ازدان | 0.805 | 1.26 | 0.004 | 214 | 0.6 |
| مزايا | 0.655 | 1.05 | 0.026 | 26 | 0.6 |
| العقارات | | | | | |
| اوريدو | 10.06 | 8.26 | 0.942 | 11 | 1.2 |
| فودافون | 1.708 | 1.09 | 0.132 | 13 | 1.6 |
| الاتصالات | | | | | |
| الملاحة | 10.850 | 14.68 | 0.907 | 12 | 0.7 |
| المخازن | 3.378 | 4.040 | 0.349 | 10 | 0.8 |
| ناقلات | 3.800 | 2.220 | 0.268 | 14 | 1.7 |
| النقل | | | | | |



الأربعاء 24 أبريل 2024



دلالة للوساطة
DLALA BROKERAGE

اخبار السوق

مواضيع افصاح الشركات الربع الاول 2024 اضغط هنا

اغلاق المؤشر العام

أغلق المؤشر العام لبورصة قطر جلسة اليوم على انخفاض بلغ 45 نقطة اي مانسبته -0.46% حيث اغلق المؤشر عند مستوى 9,665 نقطة.

شهدت جلسه اليوم انخفاضا في قطاعات واسهم السوق بشكل عام , وكانت ابرز اسهم المؤشر انخفاضا QGTS برصيد نقاط بلغت 16 نقطه يليها QNB برصيد 13 نقطه من اجمالي عدد النقاط الخاسرة.

فيما يخص القطاعات انخفاضا جميع القطاعات دون استثناء , وكان ابرز القطاعات انخفاضا قطاع النقل بنسبه -1.31% , يليه قطاع الاتصالات بنسبه -0.61%.

وفيما يتعلق بقيم تداولات جلسة اليوم بلغت 587 مليون ريال قطري , مقارنة بجلسه اليوم السابق عند 425 مليون ريال قطري , .

شركة السلام العالمية : الإفصاح عن البيانات المالية للربع الأول للعام 2024

أعلن / أعلنت شركة السلام العالمية عن البيانات المالية الربعية للفترة المنتهية في 31 مارس 2024 حيث بلغ صافي الربح 11,331,712 ريال قطري مقابل صافي الربح 8,377,065 ريال قطري لنفس الفترة من العام الذي سبقه. كما بلغت ربحية السهم 0.010 ريال قطري في الربع الأول من العام 31 مارس 2024 مقابل ربحية السهم 0.006 ريال قطري لنفس الفترة من العام الذي سبقه.

بنك لشا : الإفصاح عن البيانات المالية للربع الأول للعام 2024

أعلن / أعلنت بنك لشا عن البيانات المالية الربعية للفترة المنتهية في 31 مارس 2024 حيث بلغ صافي الربح 28,770,000 ريال قطري مقابل صافي الربح 22,118,000 ريال قطري لنفس الفترة من العام الذي سبقه.

كما بلغت ربحية السهم 0.026 ريال قطري في الربع الأول من العام 31 مارس 2024 مقابل ربحية السهم 0.020 ريال قطري لنفس الفترة من العام الذي سبقه.

فودافون قطر ش.م.ق.ع. : الإفصاح عن البيانات المالية للربع الأول للعام 2024

أعلن / أعلنت فودافون قطر ش.م.ق.ع. عن البيانات المالية الربعية للفترة المنتهية في 31 مارس 2024 حيث بلغ صافي الربح 150,107,000 ريال قطري مقابل صافي الربح 133,391,000 ريال قطري لنفس الفترة من العام الذي سبقه.

كما بلغت ربحية السهم 0.036 ريال قطري في الربع الأول من العام 31 مارس 2024 مقابل ربحية السهم 0.032 ريال قطري لنفس الفترة من العام الذي سبقه.

البنك التجاري : الإفصاح عن البيانات المالية للربع الأول للعام 2024

أعلن / أعلنت البنك التجاري عن البيانات المالية الربعية للفترة المنتهية في 31 مارس 2024 حيث بلغ صافي الربح 801,623,000 ريال قطري مقابل صافي الربح 577,253,000 ريال قطري لنفس الفترة من العام الذي سبقه.

كما بلغت ربحية السهم 0.20 ريال قطري في الربع الأول من العام 31 مارس 2024 مقابل ربحية السهم 0.14 ريال قطري لنفس الفترة من العام الذي سبقه.

شركة الخليج للمخازن : الإفصاح عن البيانات المالية للربع الأول للعام 2024

أعلن / أعلنت شركة الخليج للمخازن عن البيانات المالية الربعية للفترة المنتهية في 31 مارس 2024 حيث بلغ صافي الربح 50,879,080 ريال قطري مقابل صافي الربح 61,484,064 ريال قطري لنفس الفترة من العام الذي سبقه.

كما بلغت ربحية السهم 0.087 ريال قطري في الربع الأول من العام 31 مارس 2024 مقابل ربحية السهم 0.105 ريال قطري لنفس الفترة من العام الذي سبقه.

شركة الكهرباء والماء القطرية : الإفصاح عن البيانات المالية للربع الأول للعام 2024

أعلن / أعلنت شركة الكهرباء والماء القطرية عن البيانات المالية الربعية للفترة المنتهية في 31 مارس 2024 حيث بلغ صافي الربح 318,492,000 ريال قطري مقابل صافي الربح 400,663,000 ريال قطري لنفس الفترة من العام الذي سبقه.

كما بلغت ربحية السهم 0.29 ريال قطري في الربع الأول من العام 31 مارس 2024 مقابل ربحية السهم 0.36 ريال قطري لنفس الفترة من العام الذي سبقه.