



الثلاثاء 23 أبريل 2024



دلالة للوساطة

DLALA BROKERAGE

إشعار إخلاء المسؤولية وحقوق النشر:

تم إعداد هذا التقرير من قبل شركة دلالة للوساطة ذ.م.م، والتي تخضع لرقابة هيئة قطر للأسواق المالية. تم إعداد هذا التقرير في تاريخ إصداره بغرض إظهار المعلومات فقط ولا يعتبر هذا التقرير عرضاً، أو ترويجاً، أو توصية لشراء، أو بيع الأوراق المالية، ولا يعتبر هذا التقرير توصية لاتخاذ منهجية استثمار أو تداول معينة، ولا يقصد به أن يشكل توصية مالية. على الرغم من أن المعلومات الواردة في هذا التقرير قد تم الحصول عليها من مصادر تعتقد دلالة للوساطة أنها موثوقة، إلا أننا لم نحصل عليها بشكل مستقل ولم نتحقق من هذه المعلومات وقد لا تكون دقيقة أو كاملة، ولا تتحمل دلالة للوساطة أي مسؤولية مهما كانت عن أي خسائر مباشرة أو غير مباشرة تنشأ عن استخدام هذا التقرير. ولا تقدم دلالة للوساطة أي تعهدات أو ضمانات فيما يتعلق بدقة واكتمال المعلومات التي يحتويها التقرير وترفض أي مسؤولية في هذا الصدد. وتحتفظ دلالة للوساطة بالحق في تعديل هذا التقرير في أي وقت، ولا يجوز إعادة نشر هذا التقرير كلياً أو جزئياً دون الحصول على إذن من دلالة للوساطة.

هاتف : 44284427/44284112

Invest@dlalaholding.com



الثلاثاء 23 ابريل 2024



دلالة للوساطة
DLALA BROKERAGE

ملخص أداء السوق القطري

الشركات المرتفعه

24

الشركات المنخفضه

20

المؤشر العام 9,711

التغير اليومي 0.48%

التغير من بدايه 2024 -10.34%

اداء السوق خلال الجلسة





الثلاثاء 23 ابريل 2024



دلالة للوساطة
DLALA BROKERAGE

الأكثر انخفاضاً



التغير %	سعر الإغلاق	الشركة
-2.57%	1.138	المتحدة
-1.28%	3.632	مينة
-1.17%	1.431	قامكو
-0.97%	2.87	بروة
-0.85%	2.105	ودام

الأكثر ارتفاعاً



التغير %	سعر الإغلاق	الشركة
4.02%	1.321	دلالة
2.56%	2.770	الخليج د
2.29%	13.850	زاد
1.60%	10.780	الملاحة
1.29%	10.200	الدولي ب

الأعلى نشاطاً بالحجم



التغير %	سعر الإغلاق	حجم التداول	الشركة
0.00%	3.900	19,585,491	بنك دخان
-2.57%	1.138	11,327,096	المتحدة
0.62%	0.807	10,502,375	ازدان
-1.17%	1.431	9,605,657	قامكو
1.24%	13.900	7,154,608	الوطني ب

الأعلى نشاطاً بالقيمة



التغير %	سعر الإغلاق	قيمة التداول	الشركة
1.24%	13.900	99,380,281	الوطني ب
0.00%	3.900	77,140,806	بنك دخان
0.68%	17.800	25,491,265	المصرف
0.00%	12.000	25,023,875	الصناعات
1.29%	10.200	17,876,478	الدولي ب

*الارقام بالمليون ريال
قطري



الثلاثاء 23 ابريل 2024

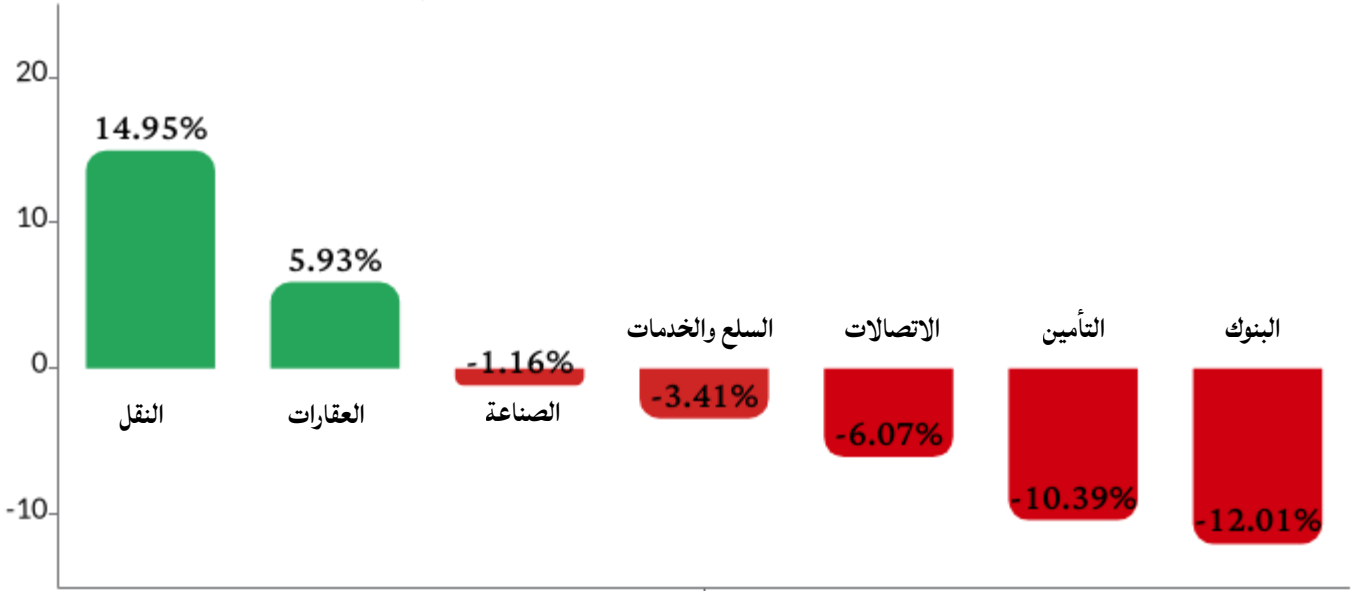


دلالة للوساطة
DLALA BROKERAGE

قطاعات السوق

التغير من بداية العام	التغير اليومي	الاطلاق	القطاع
14.95%	0.66%	4925.79	النقل
5.93%	-1.28%	1590.52	العقارات
-1.16%	0.16%	4068.27	الصناعات
-3.41%	0.83%	7317.14	السلع والخدمات
-6.07%	0.20%	1601.91	الاتصالات
-10.39%	-0.04%	2358.8	التأمين
-12.01%	0.79%	4030.54	البنوك

اداء القطاعات من بداية العام





الثلاثاء 23 ابريل 2024



دلالة للوساطة
DLALA BROKERAGE

اداء الشركات المكونه للمؤشر منذ بدايه العام

الاداء من بداية العام	السعر بداية العام	وزن الشركة في المؤشر	الشركة
11.36%	3.52	5.41%	ناقلات
11.13%	9.70	4.45%	الملاحه
6.85%	1.065	1.60%	المتحده
5.43%	1.788	3.91%	مسيعيد
2.21%	1.4	1.55%	قامكو
0.40%	2.759	1.63%	الخليج الدوليه
-0.76%	2.894	2.39%	بروه
-1.89%	3.975	2.73%	دخان
-4.58%	10.690	5.08%	الدولي
-6.03%	2.655	6.66%	الريان
-6.49%	2.095	0.58%	استثمار
-8.26%	13.080	13.64%	الصناعات
-10.70%	11.400	4.56%	اوريدو
-11.46%	16.580	4.65%	وقود
-11.54%	1.907	1.41%	فودافون
-13.88%	18.800	3.97%	كهربا وماء
-15.91%	16.53	15.03%	الوطني
-17.21%	21.50	13.67%	المصرف
-17.92%	1.83	1.44%	بنك الدوحه
-32.10%	6.2	5.66%	التجاري

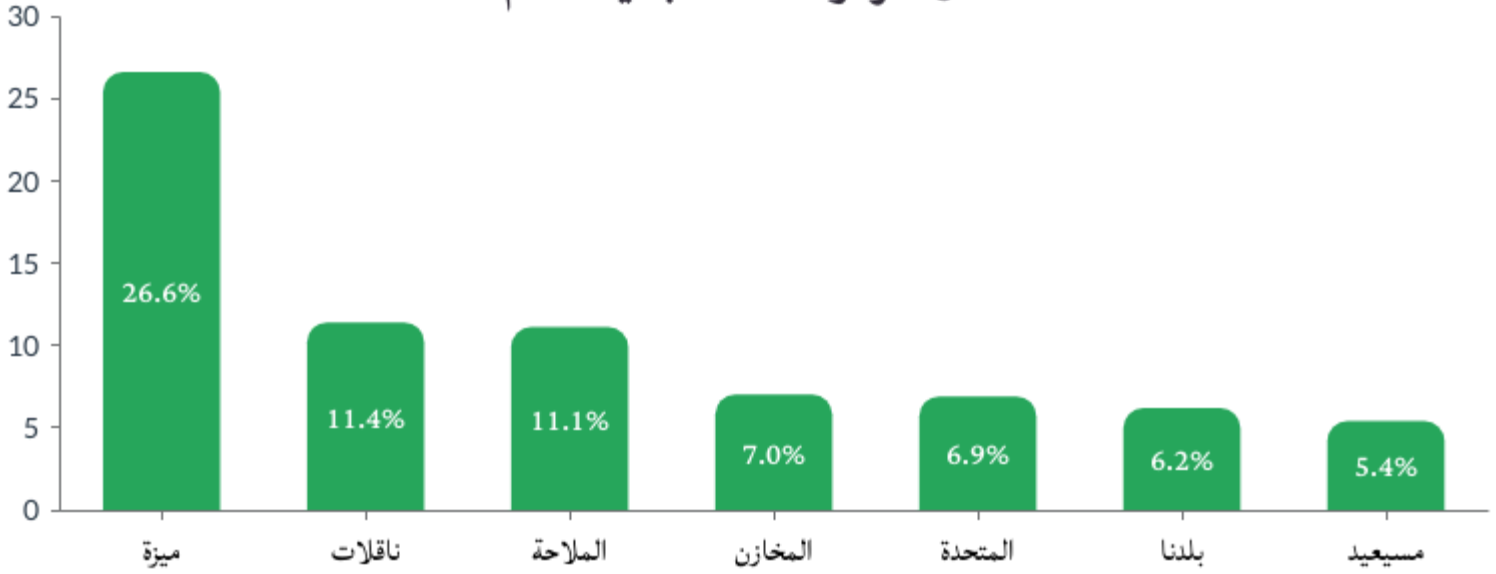


الثلاثاء 23 ابريل 2024

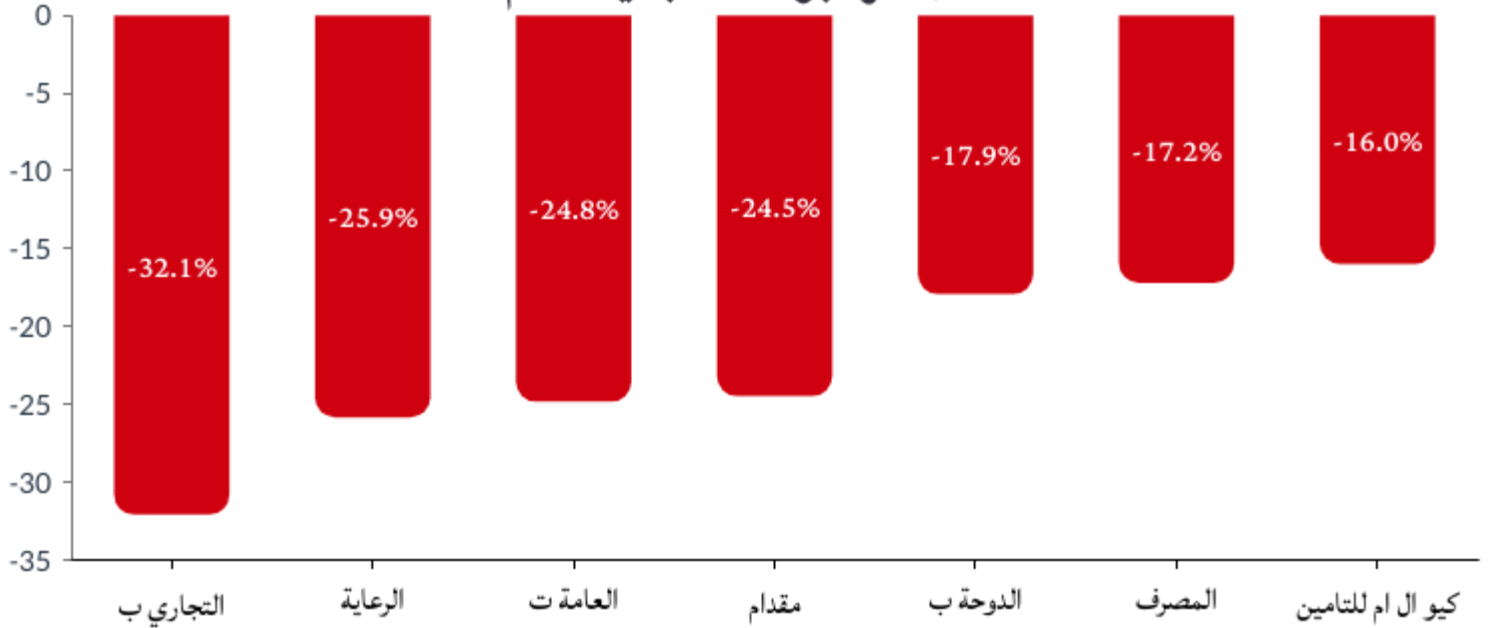


دلالة للوساطة
DLALA BROKERAGE

الأكثر ارتفاعا منذ بدايه العام



الأكثر هبوطا منذ بدايه العام



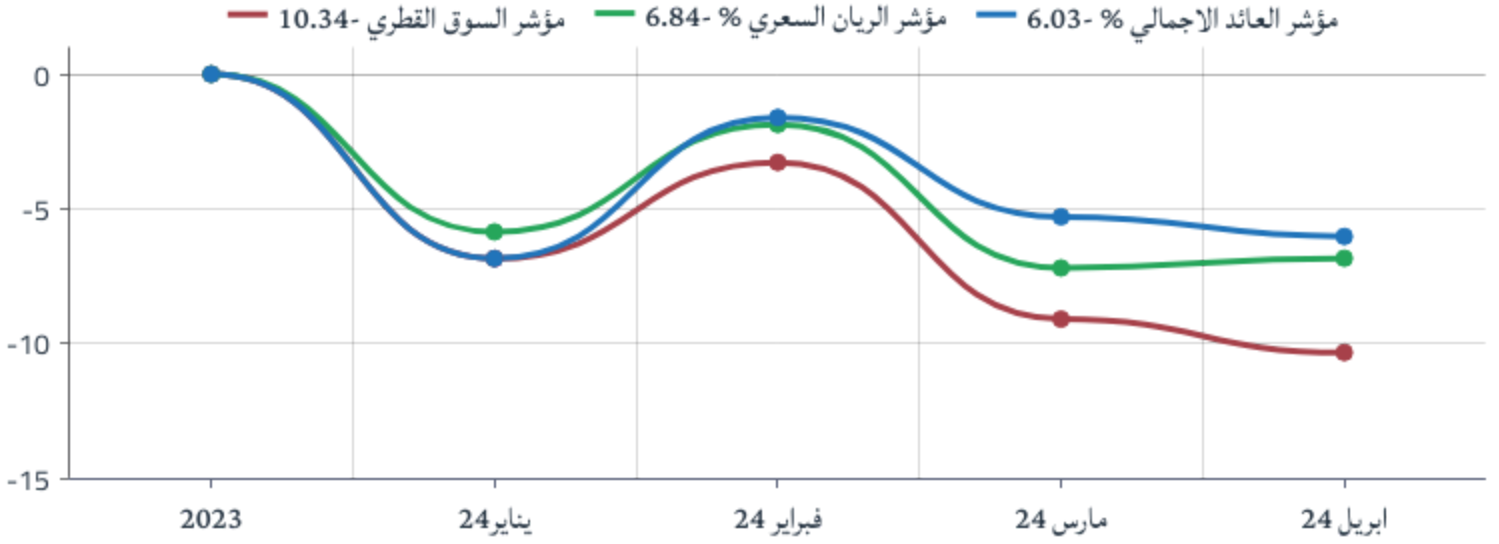


الثلاثاء 23 ابريل 2024

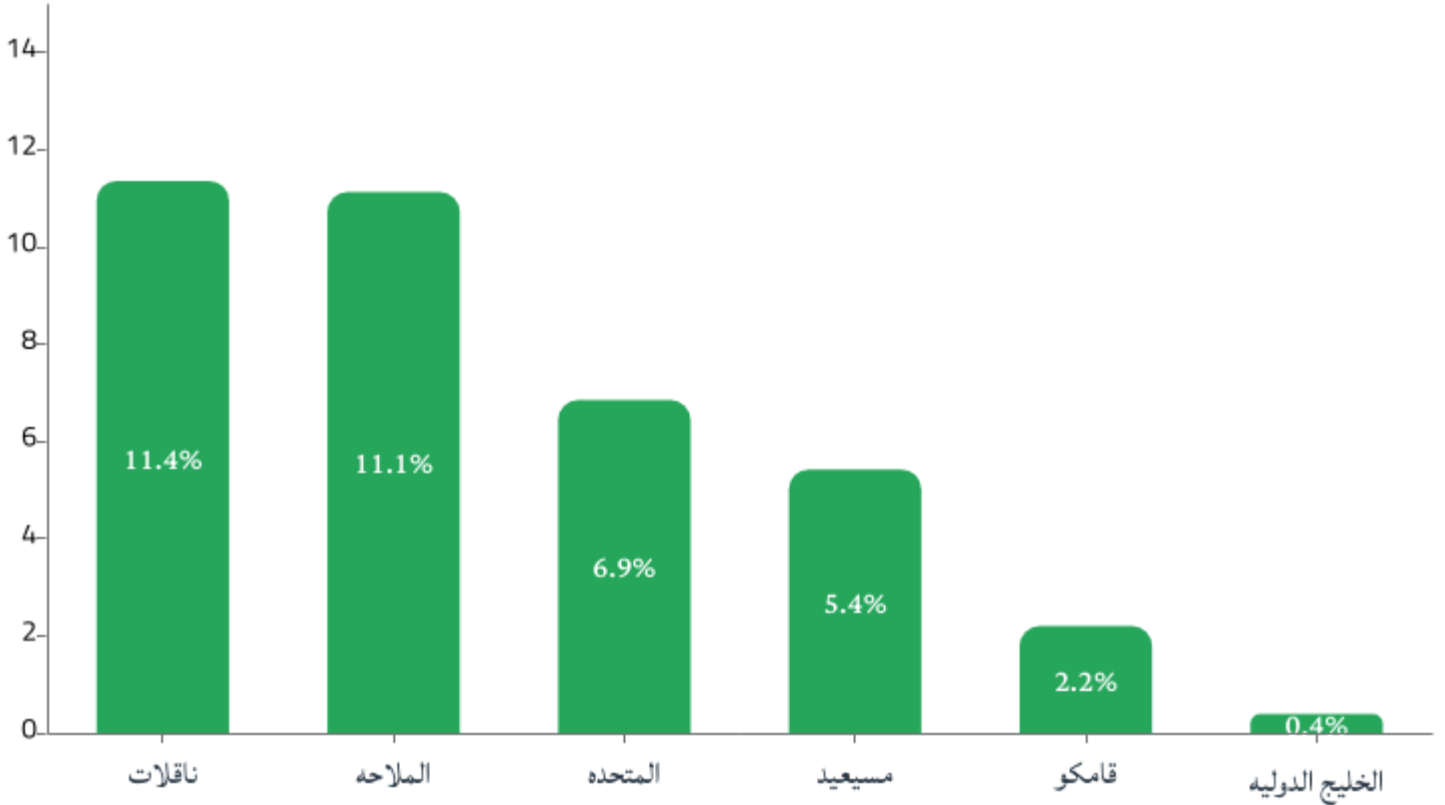


دلالة للوساطة
DLALA BROKERAGE

مقارنة اداء المؤشرات



الافضل اداء من بداية العام شركات المؤشر





الثلاثاء 23 ابريل 2024



دلالة للوساطة
DLALA BROKERAGE

المؤشرات المالية الرئيسية - اخر 12 شهر

الشركة	الإغلاق	القيمة الدفترية	العائد على السهم	مكرر الارباح	مضاعف القيمة الدفترية
الوطن ب	13.90	9.150	1.708	8	1.5
المصرف	17.80	10.42	1.751	10	1.7
التجاري ب	4.210	4.592	0.708	6	0.9
الدوحة ب	1.502	3.383	0.255	6	0.4
الأهلي ب	3.700	2.630	0.333	11	1.4
الدول ب	10.20	4.898	0.704	14	2.1
الريان ب	2.495	2.534	0.156	16	1.0
لشاب	1.270	1.104	0.084	15	1.2
بنك دخان	3.900	2.4	0.239	16	1.6
الإجارة	0.687	1.264	0.032	21	0.5
دلالة	1.321	0.98	0.011	120	1.3
قطر عمان	0.894	0.73	-0.026	سالب	1.2
إنماء	3.835	2.790	0.182	21	1.4
البنوك والخدمات المالية					
زاد	13.85	4.67	0.679	20	3.0
الطيبة	1.371	0.31	0.012	119	4.4
السلام	0.630	1.29	0.036	17	0.5
الرعاية	4.070	3.600	0.233	17	1.1
السينما	2.910	2.1	0.070	42	1.4
وقود	14.68	9.360	0.990	15	1.6
ودام	2.105	0.85	-0.186	سالب	2.5
المناعي	3.905	2.18	0.372	10	1.8
الميريد	13.91	7.97	0.879	16	1.7
بلدنا	1.300	1.24	0.058	23	1.0
مقدم	3.897	1.830	0.345	11	2.1
مينة	3.632	1.110	0.093	39	3.3
المصانع والخدمات الاستهلاكية					
التحويلية	2.688	3.910	0.343	8	0.7
الاسمنت	3.599	4.474	0.294	12	0.8
الصناعات	12.00	6.6	0.780	15	1.8
مستثمرين	1.563	2.370	0.141	11	0.7
كهريما	16.19	13.53	1.410	11	1.2
اعمال	0.775	1.26	0.058	13	0.6
الخليج د	2.770	2.060	0.211	13	1.3
مسعيد	1.885	1.36	0.086	22	1.4
استثمار	1.959	1.410	0.102	19	1.4
قامكو	1.431	1.21	0.080	18	1.2
الصناعات					
قطر ت	2.201	1.87	0.184	12	1.2
الدوحة ت	2.277	2.43	0.301	8	0.9
العامة ت	1.105	3.81	-1.675	سالب	0.3
خليج ت	2.568	2.34	0.253	10	1.1
الاسلامية ت	7.978	3.53	0.952	8	2.3
QLM	2.100	1.79	0.218	10	1.2
بيمه	3.749	2.525	0.352	11	1.5
التأمين					
المتحدة	1.138	3.191	0.114	10	0.4
بروة	2.872	5.600	0.316	9	0.5
ازدان	0.807	1.26	0.004	215	0.6
مزايا	0.654	1.05	0.026	26	0.6
العقارات					
اوريدو	10.18	8.26	0.942	11	1.2
فودافون	1.687	1.168	0.128	13	1.4
الاتصالات					
الملاحة	10.780	14.68	0.907	12	0.7
المخازن	3.351	4.066	0.367	9	0.8
ناقلات	3.920	2.220	0.268	15	1.8
النقل					



الثلاثاء 23 ابريل 2024



دلالة للوساطة
DLALA BROKERAGE

اخبار السوق

مواعيد افصاح الشركات الربع الاول 2024 اضغط هنا

اغلاق المؤشر العام

أغلق المؤشر العام لبورصة قطر جلسة اليوم على انخفاض بلغ 127 نقطة اي مانسبته -1.30% حيث اغلق المؤشر عند مستوى 9,664 نقطة.

شهدت جلسه اليوم ارتفاعات في قطاعات واسهم السوق بشكل عام , وكانت ابرز اسهم المؤشر ارتفاعا QNB باجمالي نقاط بلغت 18 نقطه يليها QIB بعدد 9 نقطه من اجمالي عدد النقاط الربحه .

فيما يخص القطاعات ارتفعت غالبية القطاعات بشكل عام , وكان ابرز القطاعات ارتفاعا قطاع السلع والخدمات بنسبه 0.83 % , فيما شهدت ابرز القطاعات انخفاضا قطاع العقارات بنسبه -1.28% .

وفيما يتعلق بقيم تداولات جلسة اليوم بلغت 425 مليون ريال قطري , ومقارنه بجلسه اليوم السابق عند 479 مليون ريال قطري , .

البنك الأهلي : الإفصاح عن البيانات المالية للربع الأول للعام 2024

أعلن / أعلنت البنك الأهلي عن البيانات المالية الربعية للفترة المنتهية في 31 مارس 2024 حيث بلغ صافي الربح 218,064,177 ريال قطري مقابل صافي الربح 204,595,963 ريال قطري لنفس الفترة من العام الذي سبقه. كما بلغت ربحية السهم 0.077 ريال قطري في للربع الأول من العام 31 مارس 2024 مقابل ربحية السهم 0.072 ريال قطري لنفس الفترة من العام الذي سبقه.

شركة الميرة للمواد الاستهلاكية : تأجيل الجمعية العامة العادية وغير العادية إلى تاريخ 28/04/2024 نظراً لعدم إكمال النصاب القانوني

اعلن / أعلنت شركة الميرة للمواد الاستهلاكية أنه نظراً لعدم اكتمال النصاب القانوني اللازم لعقد الجمعية العامة العادية وغير العادية والذي كان مقرر عقده يوم 22/04/2024، لذا سيتم تأجيل الاجتماع إلى الموعد الاحتياطي وذلك يوم 28/04/2024 في الكرنونيا عن طريق الاتصال المرئي بتمام الساعة 04:30 مساءً

دلالة القابضة: تأجيل اجتماع الجمعية العامة العادية وغير العادية

أعلنت شركة دلالة للوساطة والاستثمار القابضة عن تأجيل اجتماع الجمعية العامة العادية وغير العادية لعدم اكتمال النصاب، وسوف يعقد الاجتماع التالي يوم الاثنين الموافق 29/04/2024

بنك دخان : الإفصاح عن البيانات المالية للربع الأول للعام 2024

أعلن / أعلنت بنك دخان عن البيانات المالية الربعية للفترة المنتهية في 31 مارس 2024 حيث بلغ صافي الربح 423,002,000 ريال قطري مقابل صافي الربح 413,961,000 ريال قطري لنفس الفترة من العام الذي سبقه.

كما بلغت ربحية السهم 0.078 ريال قطري في للربع الأول من العام 31 مارس 2024 مقابل ربحية السهم 0.076 ريال قطري لنفس الفترة من العام الذي سبقه.

Ooredoo : موعد الإفصاح عن البيانات المالية للربع الأول في تاريخ 30/04/2024

أعلن / أعلنت Ooredoo عن العزم على الإفصاح عن البيانات المالية المنتهية في 31 مارس 2024 ، وذلك في 30/04/2024