



الاثنين 22 ابريل 2024



دلالة للوساطة DLALA BROKERAGE

إشعار إخلاء المسؤولية وحقوق النشر:

تم إعداد هذا التقرير من قبل شركة دلالة للوساطة ذ.م.م، والتي تخضع لرقابة هيئة قطر للأسواق المالية. تم إعداد هذا التقرير في تاريخ إصداره بغرض إظهار المعلومات فقط ولا يعتبر هذا التقرير عرضاً أو ترويجاً، أو توصية لشراء، أو بيع الأوراق المالية، ولا يعتبر هذا التقرير توصية لاتخاذ منهجية استثمار أو تداول معينة، ولا يُقصد به أن يشكل توصية مالية. على الرغم من أن المعلومات الواردة في هذا التقرير قد تم الحصول عليها من مصادر تعتقد دلالة للوساطة أنها موثوقة، إلا أننا لم نحصل عليها بشكل مستقل ولم نتحقق من هذه المعلومات وقد لا تكون دقيقة أو كاملة، ولا تتحمل دلالة للوساطة أي مسؤولية مهما كانت عن أي خسائر مباشرة أو غير مباشرة تنشأ عن استخدام هذا التقرير. ولا تقدم دلالة للوساطة أي تعهدات أو ضمانات فيما يتعلق بدقة واكتمال المعلومات التي يحتويها التقرير وترفض أي مسؤولية في هذا الصدد. وتحتفظ دلالة للوساطة بالحق في تعديل هذا التقرير في أي وقت، ولا يجوز إعادة نشر هذا التقرير كلياً أو جزئياً دون الحصول على إذن من دلالة للوساطة.

هاتف : 44284427/44284112

Invest@dlalaholding.com



الاثنين 22 ابريل 2024



دلالة للوساطة
DLALA BROKERAGE

ملخص أداء السوق القطري

الشركات المرتفعه

11

الشركات المنخفضه

38

المؤشر العام 9,664



التغير اليومي -1.30%



التغير من بدايه 2024 -10.76%



اداء السوق خلال الجلسة





الاثنين 22 ابريل 2024



دلالة للوساطة
DLALA BROKERAGE

الأكثر انخفاضاً



التغير %	سعر الإغلاق	الشركة
-3.45%	10.07	الدولي ب
-3.09%	2.701	الخليج د
-2.14%	13.73	الوطني ب
-2.12%	1.29	بلدنا
-1.94%	17.680	المصرف

الأكثر ارتفاعاً



التغير %	سعر الإغلاق	الشركة
1.20%	2.270	الدوحة ت
1.20%	1.270	دلالة
0.80%	3.679	ميزة
0.64%	4.238	التجاري ب
0.48%	0.633	السلام

الأعلى نشاطاً بالحجم



التغير %	سعر الإغلاق	حجم التداول	الشركة
-2.12%	1.294	14,008,875	بلدنا
0.00%	3.900	12,020,759	بنك دخان
-0.43%	1.168	10,774,746	المتحدة
0.36%	1.694	9,685,769	فودافون
-0.05%	1.880	8,376,711	مسيعيد

الأعلى نشاطاً بالقيمة



التغير %	سعر الإغلاق	قيمة التداول	الشركة
-2.14%	13.730	100,103,250	الوطني ب
0.00%	3.900	46,913,629	بنك دخان
-0.83%	12.000	45,921,484	الصناعات
-1.94%	17.680	35,802,260	المصرف
-1.38%	3.920	20,161,311	ناقلات

*الارقام بالمليون ريال
قطري



الاثنين 22 ابريل 2024

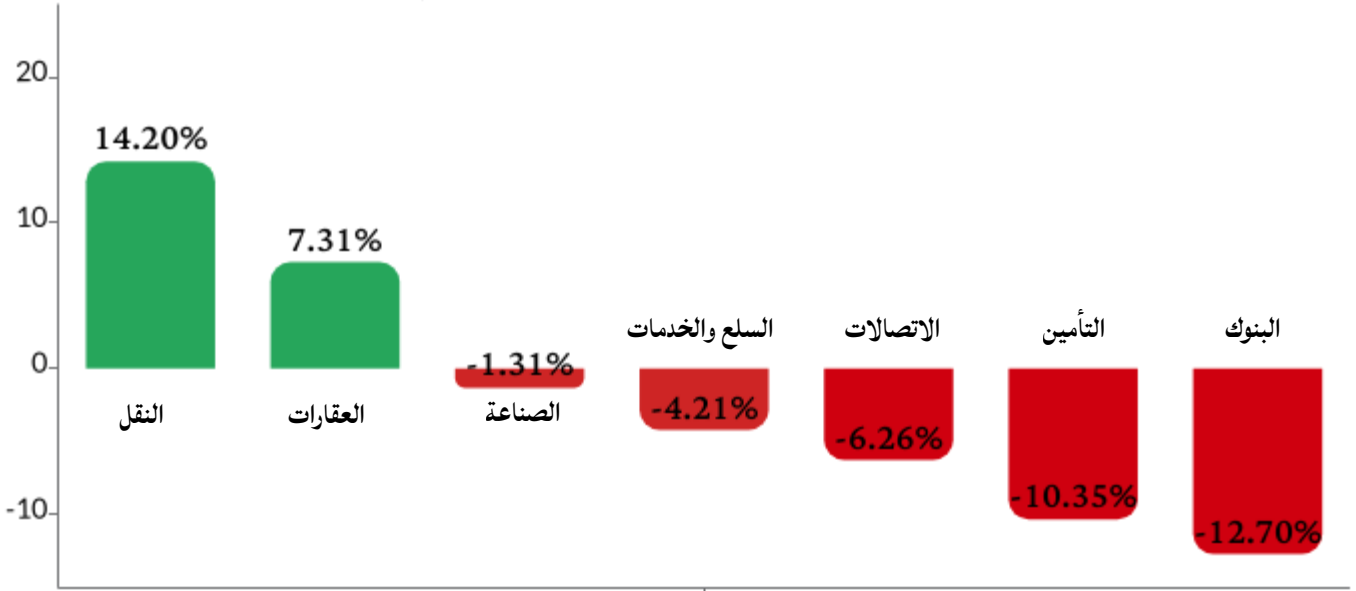


دلالة للوساطة
DLALA BROKERAGE

قطاعات السوق

التغير من بداية العام	التغير اليومي	الاطلاق	القطاع
14.20%	-1.27%	4893.58	النقل
7.31%	-0.82%	1611.22	العقارات
-1.31%	-0.66%	4061.95	الصناعات
-4.21%	-1.34%	7256.96	السلع والخدمات
-6.26%	-0.59%	1598.67	الاتصالات
-10.35%	0.22%	2359.84	التأمين
-12.70%	-1.74%	3998.96	البنوك

اداء القطاعات من بداية العام





الاثنين 22 ابريل 2024



دلالة للوساطة
DLALA BROKERAGE

اداء الشركات المكونه للمؤشر منذ بدايه العام

الشركة	وزن الشركة في المؤشر	السعر بداية العام	الاداء من بداية العام
ناقلات	5.44%	3.52	11.36%
المتحده	1.65%	1.07	9.67%
الملاحه	4.40%	9.7	9.38%
مسيعيد	3.92%	1.79	5.15%
قامكو	1.57%	1.400	3.43%
بروه	2.42%	2.894	0.21%
دخان	2.74%	3.975	-1.89%
الخليج الدولي	1.59%	2.759	-2.10%
الدولي	5.04%	10.690	-5.80%
الريان	6.66%	2.655	-6.59%
استثمار	0.57%	2.095	-7.40%
الصناعات	13.70%	13.08	-8.26%
اوريدو	4.56%	11.40	-11.05%
فودافون	1.42%	1.907	-11.17%
وقود	4.61%	16.58	-12.55%
كهربا وماء	3.98%	18.8	-14.10%
الوطني	14.92%	16.53	-16.94%
المصرف	13.64%	21.500	-17.77%
بنك الدوحه	1.44%	1.830	-18.52%
التجاري	5.72%	6.2	-31.65%

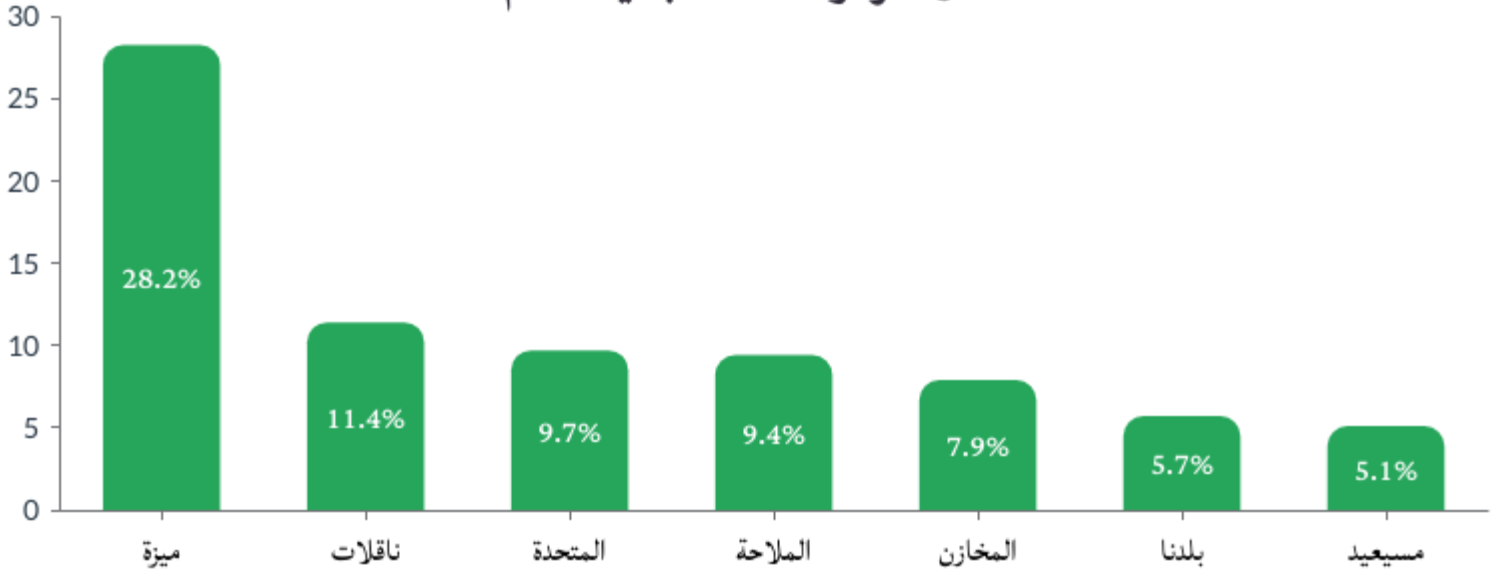


الاثنين 22 ابريل 2024

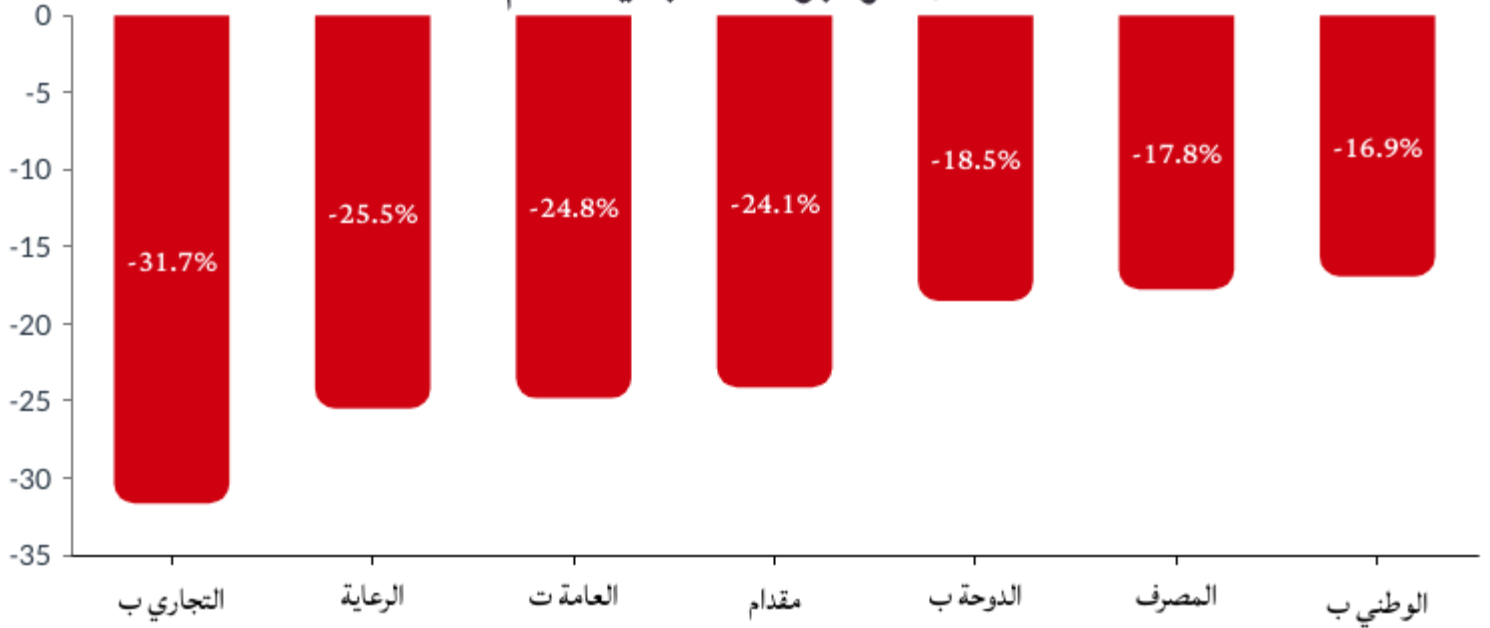


دلالة للوساطة
DLALA BROKERAGE

الأكثر ارتفاعا منذ بدايه العام



الأكثر هبوطا منذ بدايه العام



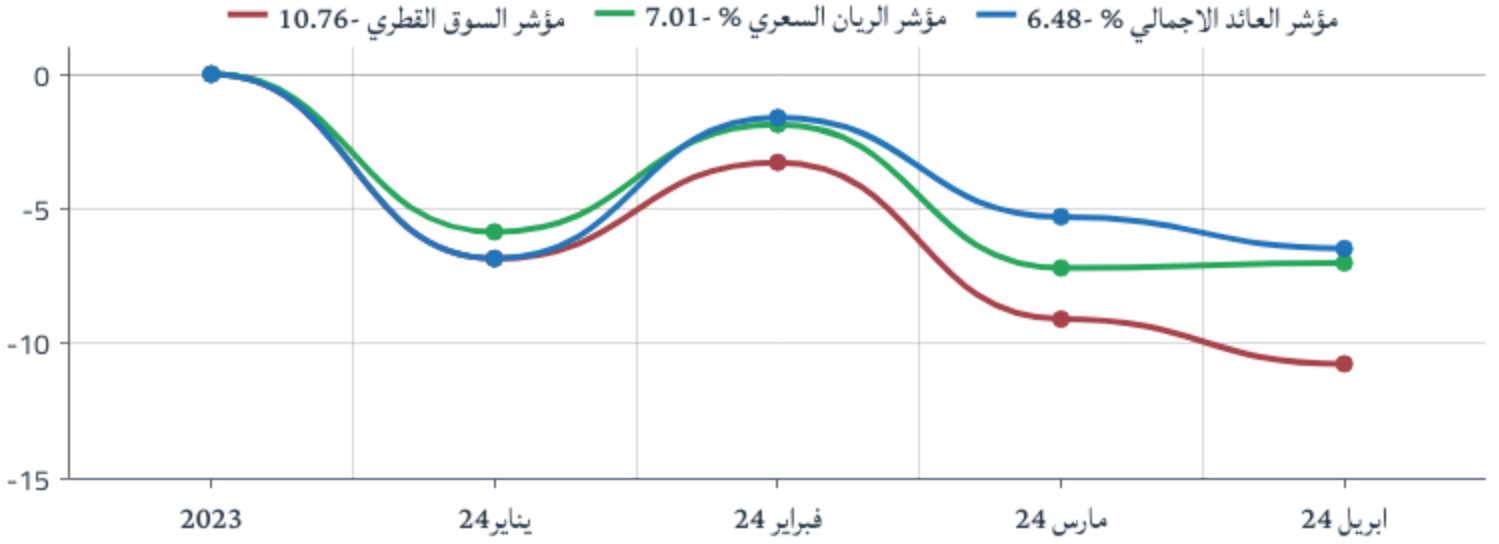


الاثنين 22 ابريل 2024

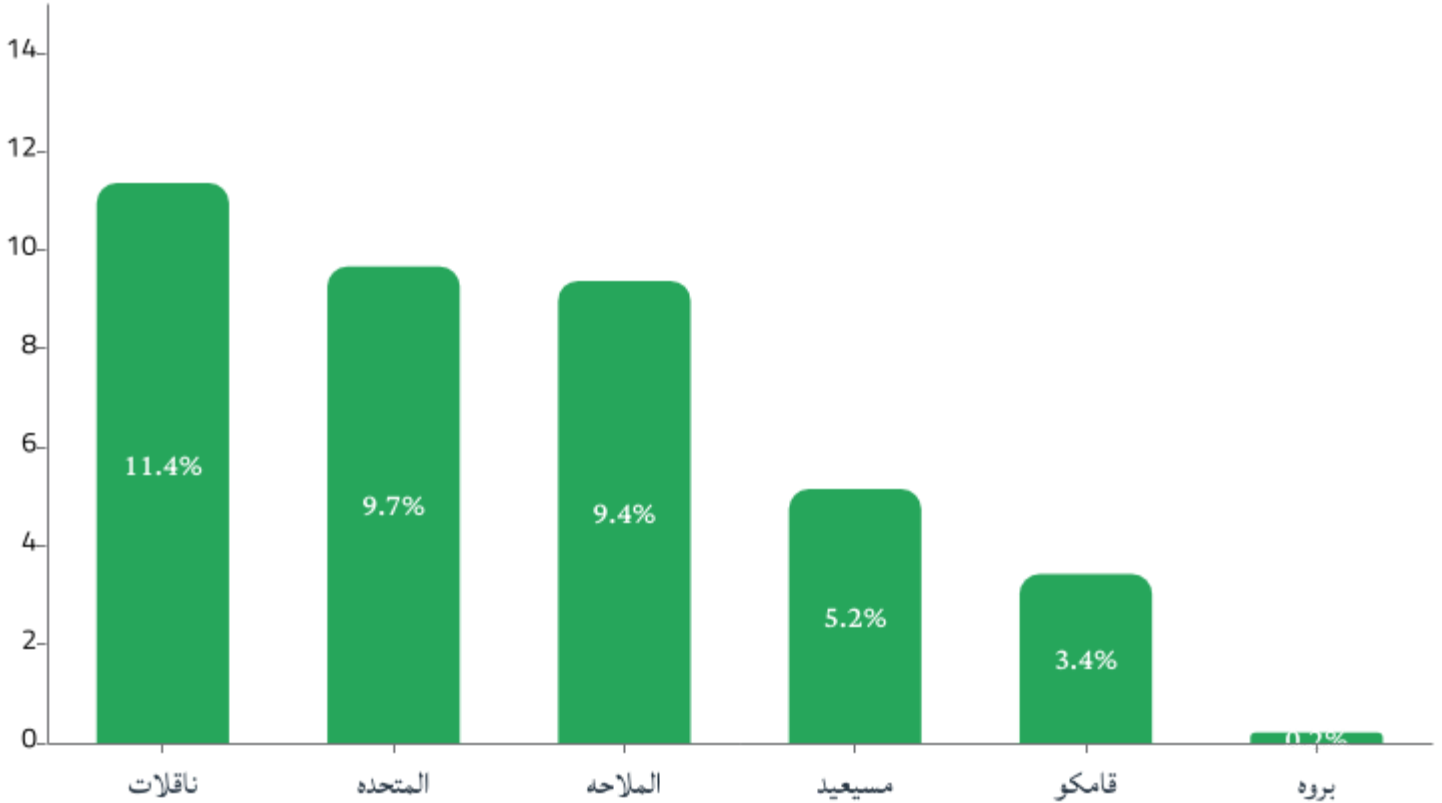


دلالة للوساطة
DLALA BROKERAGE

مقارنة أداء المؤشرات



الافضل اداء من بداية العام شركات المؤشر





الاثنين 22 ابريل 2024



دلالة للوساطة
DLALA BROKERAGE

المؤشرات المالية الرئيسية - اخر 12 شهر

مضاعف القيمة الدفترية	مكرر الارباح	العائد على السهم	القيمة الدفترية	الاعلاق	الشركة
1.5	8	1.708	9.150	13.73	الوطني ب
1.7	10	1.751	10.42	17.68	المصرف
0.9	6	0.708	4.592	4.238	التجاري ب
0.4	6	0.255	3.383	1.491	الدوحة ب
1.3	11	0.328	2.804	3.703	الأهلي ب
2.1	14	0.704	4.898	10.07	الدول ب
1.0	16	0.156	2.534	2.480	الريان ب
1.2	15	0.084	1.104	1.271	لشاب
1.6	16	0.237	2.48	3.900	بنك دخان
0.5	21	0.032	1.264	0.687	الاجارة
1.3	115	0.011	0.98	1.270	دلالة
1.2	سالب	-0.026	0.73	0.901	قطر عمان
1.4	21	0.182	2.790	3.825	إنماء
البنوك والخدمات المالية					
2.9	20	0.679	4.67	13.54	زاد
4.4	119	0.012	0.31	1.371	الطبية
0.5	17	0.036	1.29	0.633	السلام
1.1	18	0.233	3.600	4.090	الرعاية
1.4	42	0.070	2.1	2.910	السينما
1.5	15	0.990	9.360	14.50	وقود
2.5	سالب	-0.186	0.85	2.123	ودام
1.8	10	0.372	2.18	3.900	المناعي
1.8	16	0.879	7.97	13.99	الميريد
1.0	22	0.058	1.24	1.294	بلدنا
2.1	11	0.345	1.830	3.915	مقدم
3.3	40	0.093	1.110	3.679	ميزة
المصانع والخدمات الاستهلاكية					
0.7	8	0.343	3.910	2.703	التحويلية
0.8	12	0.294	4.474	3.597	الاسمنت
1.8	15	0.780	6.6	12.00	الصناعات
0.7	11	0.141	2.370	1.564	مستثمرين
1.2	11	1.410	13.53	16.15	كهريما
0.6	13	0.058	1.26	0.778	اعمال
1.3	13	0.211	2.060	2.701	الخليج د
1.4	22	0.086	1.36	1.880	مسبيد
1.4	19	0.102	1.410	1.940	استثمار
1.2	18	0.080	1.21	1.448	قامكو
الصناعات					
1.2	12	0.184	1.87	2.208	قطر ت
0.9	8	0.301	2.43	2.270	الدوحة ت
0.3	سالب	-1.675	3.81	1.105	العامة ت
1.1	10	0.253	2.34	2.551	خليج ت
2.2	8	0.952	3.53	7.920	الاسلامية ت
1.2	10	0.218	1.79	2.090	QLM
1.5	11	0.352	2.525	3.749	بيمه
التأمين					
0.4	10	0.114	3.191	1.168	المتحدة
0.5	9	0.316	5.600	2.900	بروة
0.6	213	0.004	1.26	0.802	ازدان
0.6	25	0.026	1.05	0.65	مزايا
العقارات					
1.2	11	0.942	8.26	10.14	اوريدو
1.5	13	0.128	1.168	1.694	فودافون
الاتصالات					
0.7	12	0.907	14.68	10.610	الملاحة
0.8	9	0.367	4.066	3.379	المخازن
1.8	15	0.268	2.220	3.920	ناقلات
النقل					



الاثنين 22 ابريل 2024



دلالة للوساطة
DLALA BROKERAGE

اخبار السوق

اغلاق المؤشر العام

أغلق المؤشر العام لبورصة قطر جلسة اليوم على انخفاض بلغ 127 نقطة اي مانسبته -1.30% حيث اغلق المؤشر عند مستوى 9,664 نقطة.

شهدت جلسه اليوم انخفاضا في قطاعات واسهم السوق بشكل عام , وكانت ابرز اسهم المؤشر انخفاضا QNB باجمالي نقاط بلغت -32 نقطة يليها QIB بعدد -26 نقطة من اجمالي عدد النقاط الخاسرة.

فيما يخص القطاعات انخفاضا غالبيه القطاعات بشكل عام , وكان ابرز القطاعات ارتفاعا قطاع التامين بنسبه 0.22%, فيما شهدت ابرز القطاعات انخفاضا قطاع البنوك بنسبه -1.74% .

وفيما يتعلق بقيم تداولات جلسة اليوم بلغت 479 مليون ريال قطري , ومقارنه بجلسه اليوم السابق عند 357 مليون ريال قطري , .

میزة كيو اس تي بي ذ.م.م (عامه) : موعد الإفصاح عن البيانات المالية للربع الأول في تاريخ 30/04/2024

أعلن / أعلنت میزة كيو اس تي بي ذ.م.م (عامه) عن العزم على الإفصاح عن البيانات المالية المنتهية في 31 مارس 2024 ، وذلك في 30/04/2024

شركة زاد القابضة: الإفصاح عن الحكم في الدعوى القضائية افصاح عن حكم التحكيم رقم (1/2023)

إعلن / أعلنت شركة زاد القابضة ، وفقاً لمكتب المحاماة الخارجي ، عن الحكم في الدعوى 1 2023.

بالإشارة الى الموضوع أعلاه نلفت عناية السادة المساهمين بصدور حكم بتاريخ 24/10/2023 في الموضوع المتعلق بالنزاع بين شركة ارزاق للتسويق والمملوكة لشركة زاد القابضة وإحدى مورديها. حيث قرر الحكم: -

إلزام الأولى بان تؤدي مبلغ 913,478,24 دولار امريكي (فقط تسعمائة وثلاثة عشر الف واربعمائة وثمانية وسبعون دولارا و24 سنت) مع إلزام بمبلغ 85,000 ريال قطري (فقط خمسة وثمانون الف ريال قطري) كتعويض بالإضافة للرسوم والمصاريف.

وإذ أن المبلغ المحكوم به لا يؤثر على المركز المالي للشركة، فقد جاء هذا الإفصاح في إطار توجه الشركة بالالتزام بالقوانين والتشريعات وتوجيهات السادة هيئة قطر للأسواق المالية بالإفصاح عن أي معلومات قد تهم مساهميها او السوق بشكل عام.

الشركة القطرية للصناعات التحويلية تفصح عن دعوى فرعية

الشركة القطرية للصناعات التحويلية تفصح عن رفعها دعوى فرعية بشأن نزاع عقود تجارية ضد شركة جي تي اكس جروب هولدنجز منضمة للدعوى رقم 188/2024 / ابتدائي / استثمار/تجاري/كلي.

بنك الدوحة : الإفصاح عن البيانات المالية للربع الأول للعام 2024

أعلن / أعلنت بنك الدوحة عن البيانات المالية الربعية للفترة المنتهية في 31 مارس 2024 حيث بلغ صافي الربح 231,319,000 ريال قطري مقابل صافي الربح 208,634,000 ريال قطري لنفس الفترة من العام الذي سبقه.

كما بلغت ربحية السهم 0.07 ريال قطري في للربع الأول من العام 31 مارس 2024 مقابل ربحية السهم 0.07 ريال قطري لنفس الفترة من العام الذي سبقه.

شركة قطر الوطنية لصناعة الاسمنت : الإفصاح عن البيانات المالية للربع الأول للعام 2024

أعلن / أعلنت شركة قطر الوطنية لصناعة الاسمنت عن البيانات المالية الربعية للفترة المنتهية في 31 مارس 2024 حيث بلغ صافي الربح 51,372,000 ريال قطري مقابل صافي الربح 64,102,000 ريال قطري لنفس الفترة من العام الذي سبقه.

كما بلغت ربحية السهم 0.08 ريال قطري في للربع الأول من العام 31 مارس 2024 مقابل ربحية السهم 0.10 ريال قطري لنفس الفترة من العام الذي سبقه.