



الإحد 21 أبريل 2024



دلالة للوساطة

DLALA BROKERAGE

إشعار إخلاء المسؤولية وحقوق النشر:

تم إعداد هذا التقرير من قبل شركة دلالة للوساطة ذ.م.م، والتي تخضع لرقابة هيئة قطر للأسواق المالية. تم إعداد هذا التقرير في تاريخ إصداره بغرض إظهار المعلومات فقط ولا يعتبر هذا التقرير عرضاً أو ترويجاً، أو توصية لشراء، أو بيع الأوراق المالية، ولا يعتبر هذا التقرير توصية لاتخاذ منهجية استثمار أو تداول معينة، ولا يُقصد به أن يشكل توصية مالية. على الرغم من أن المعلومات الواردة في هذا التقرير قد تم الحصول عليها من مصادر تعتقد دلالة للوساطة أنها موثوقة، إلا أننا لم نحصل عليها بشكل مستقل ولم نتحقق من هذه المعلومات وقد لا تكون دقيقة أو كاملة، ولا تتحمل دلالة للوساطة أي مسؤولية مهما كانت عن أي خسائر مباشرة أو غير مباشرة تنشأ عن استخدام هذا التقرير. ولا تقدم دلالة للوساطة أي تعهدات أو ضمانات فيما يتعلق بدقة واكتمال المعلومات التي يحتويها التقرير وترفض أي مسؤولية في هذا الصدد. وتحتفظ دلالة للوساطة بالحق في تعديل هذا التقرير في أي وقت، ولا يجوز إعادة نشر هذا التقرير كلياً أو جزئياً دون الحصول على إذن من دلالة للوساطة.

هاتف : 44284427/44284112

Invest@dlalaholding.com



الاحد 21 ابريل 2024



دلالة للوساطة
DLALA BROKERAGE

ملخص أداء السوق القطري

الشركات المرتفعه

20

الشركات المنخفضه

28

المؤشر العام 9,792



التغير اليومي -0.38%



التغير من بدايه 2024 -9.59%



اداء السوق خلال الجلسة





الاحد 21 ابريل 2024



دلالة للوساطة
DLALA BROKERAGE

الاکثر انخفاضاً



التغير %	سعر الإغلاق	الشركة
-2.56%	1.942	استثمار
-2.48%	2.243	الدوحة ت
-1.63%	12.1	الصناعات
-1.51%	0.92	قطر عمان
-1.48%	2.200	قطر ت

الاکثر ارتفاعاً



التغير %	سعر الإغلاق	الشركة
7.05%	1.322	بلدنا
2.53%	3.650	میزة
2.39%	3.815	إنماء
2.18%	1.173	المتحدة
1.17%	3.900	بنك دخان

الأعلى نشاطاً بالحجم



التغير %	سعر الإغلاق	حجم التداول	الشركة
0.83%	1.455	38,929,205	قامكو
7.05%	1.322	24,120,543	بلدنا
1.17%	3.900	12,048,884	بنك دخان
-0.47%	2.518	8,508,643	الريان ب
0.22%	1.390	7,496,370	الطبية

الأعلى نشاطاً بالقيمة



التغير %	سعر الإغلاق	قيمة التداول	الشركة
0.83%	1.455	57,496,859	قامكو
1.17%	3.900	46,928,433	بنك دخان
-0.50%	14.030	31,945,701	الوطني ب
7.05%	1.322	30,960,037	بلدنا
-1.04%	18.030	27,985,235	المصرف

*الارقام بالمليون ريال
قطري



الاحد 21 ابريل 2024

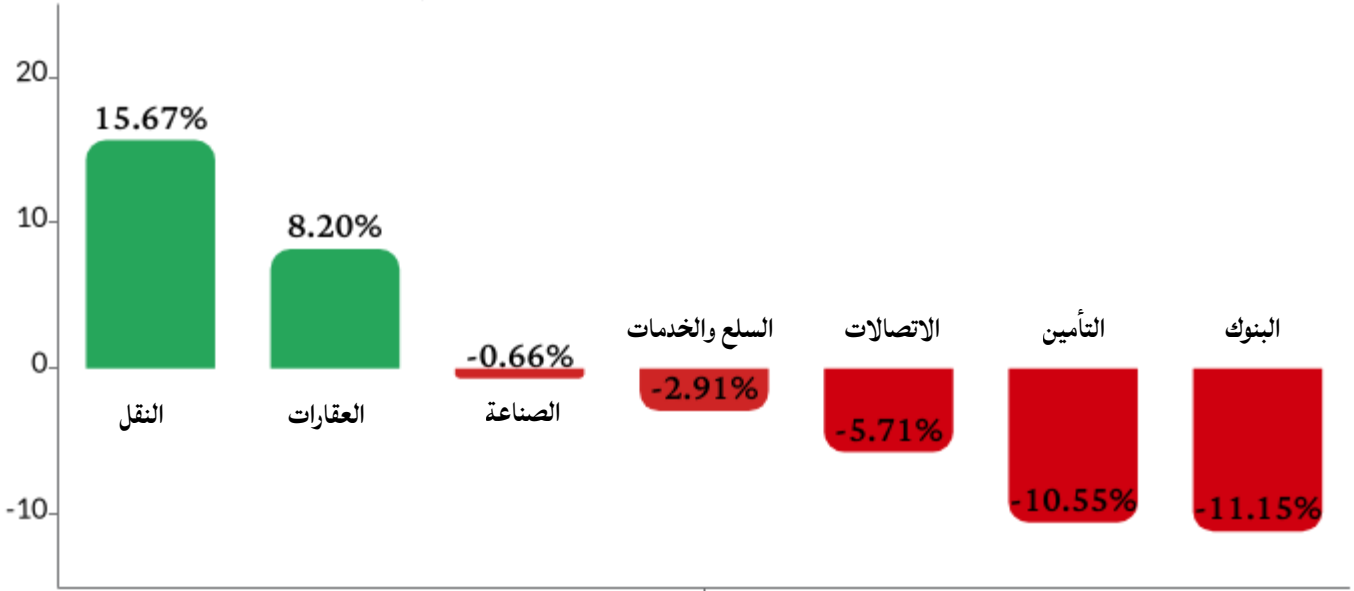


دلالة للوساطة
DLALA BROKERAGE

قطاعات السوق

التغير من بداية العام	التغير اليومي	الاطلاق	القطاع
15.67%	0.66%	4956.62	النقل
8.20%	1.20%	1624.59	العقارات
-0.66%	-0.97%	4089.01	الصناعات
-2.91%	1.11%	7355.18	السلع والخدمات
-5.71%	-0.02%	1608.14	الاتصالات
-10.55%	-1.26%	2354.57	التأمين
-11.15%	-0.54%	4069.73	البنوك

اداء القطاعات من بداية العام





الإحد 21 أبريل 2024



دلالة للوساطة
DLALA BROKERAGE

اداء الشركات المكونه للمؤشر منذ بدايه العام

الاداء من بداية العام	السعر بداية العام	وزن الشركة في المؤشر	الشركة
12.93%	3.52	5.44%	ناقلات
10.72%	9.700	4.39%	الملاحه
10.14%	1.065	1.64%	المتحده
5.20%	1.788	3.87%	مسيعيد
3.93%	1.400	1.56%	قامكو
1.24%	2.894	2.42%	بروه
1.01%	2.759	1.62%	الخليج الدوليه
-1.89%	3.975	2.70%	دخان
-2.43%	10.69	5.15%	الدولي
-5.16%	2.66	6.67%	الريان
-7.30%	2.095	0.57%	استثمار
-7.49%	13.08	13.64%	الصناعات
-10.26%	11.4	4.54%	اوريدو
-10.86%	16.58	4.64%	وقود
-11.48%	1.907	1.40%	فودافون
-14.04%	18.800	3.93%	كهربا وماء
-15.12%	16.530	15.05%	الوطني
-16.14%	21.5	13.73%	المصرف
-17.76%	1.83	1.44%	بنك الدوحه
-32.08%	6.200	5.61%	التجاري

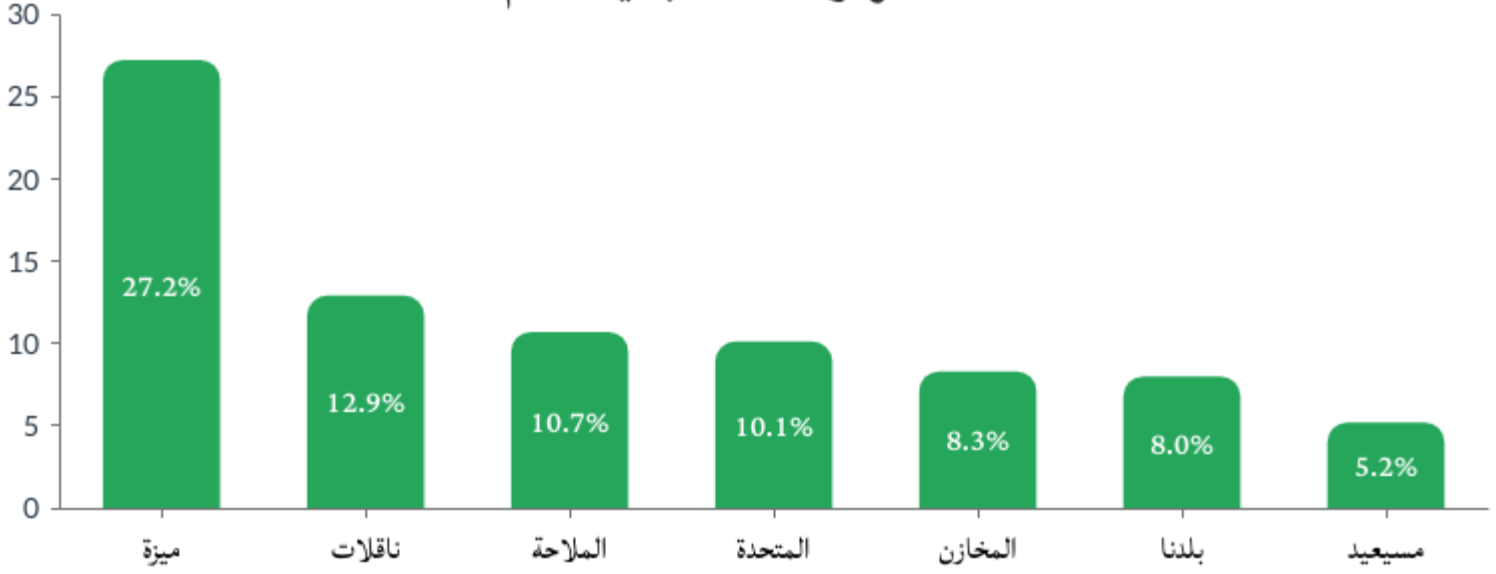


الاحد 21 ابريل 2024

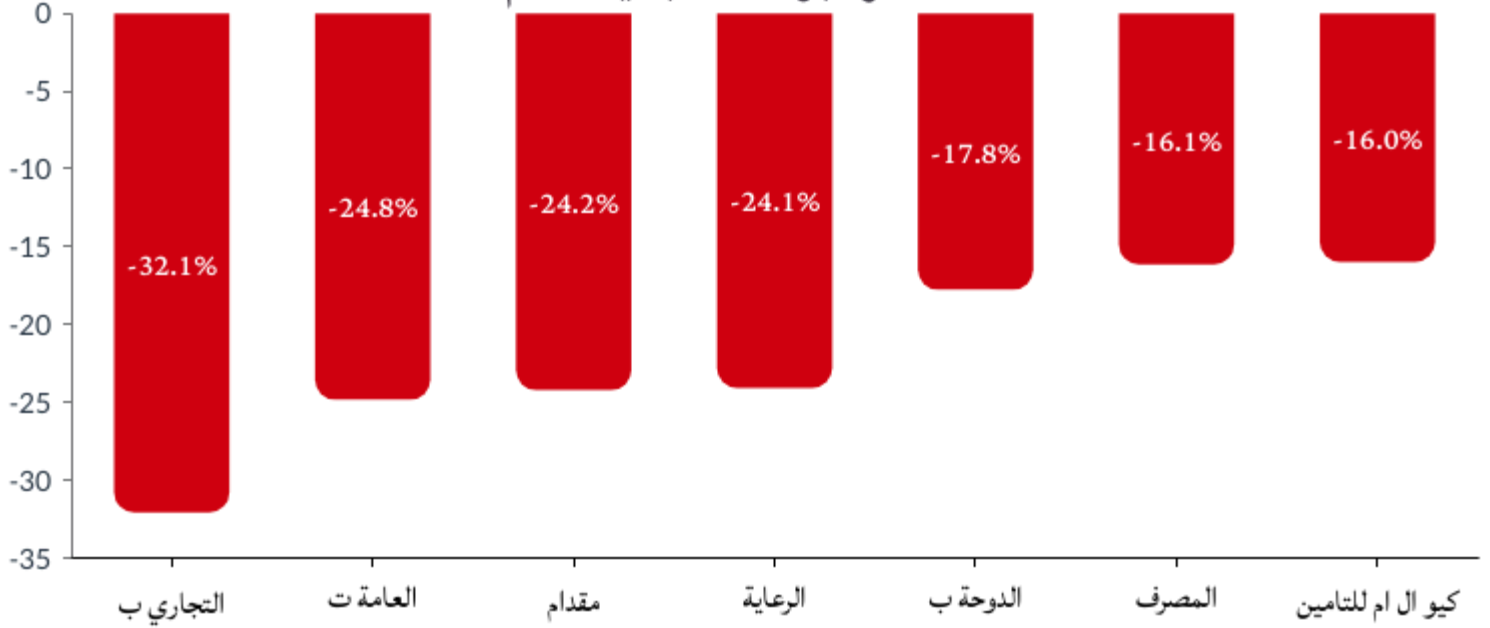


دلالة للوساطة
DLALA BROKERAGE

الاکثر ارتفاعا منذ بدايه العام



الاکثر هبوطا منذ بدايه العام



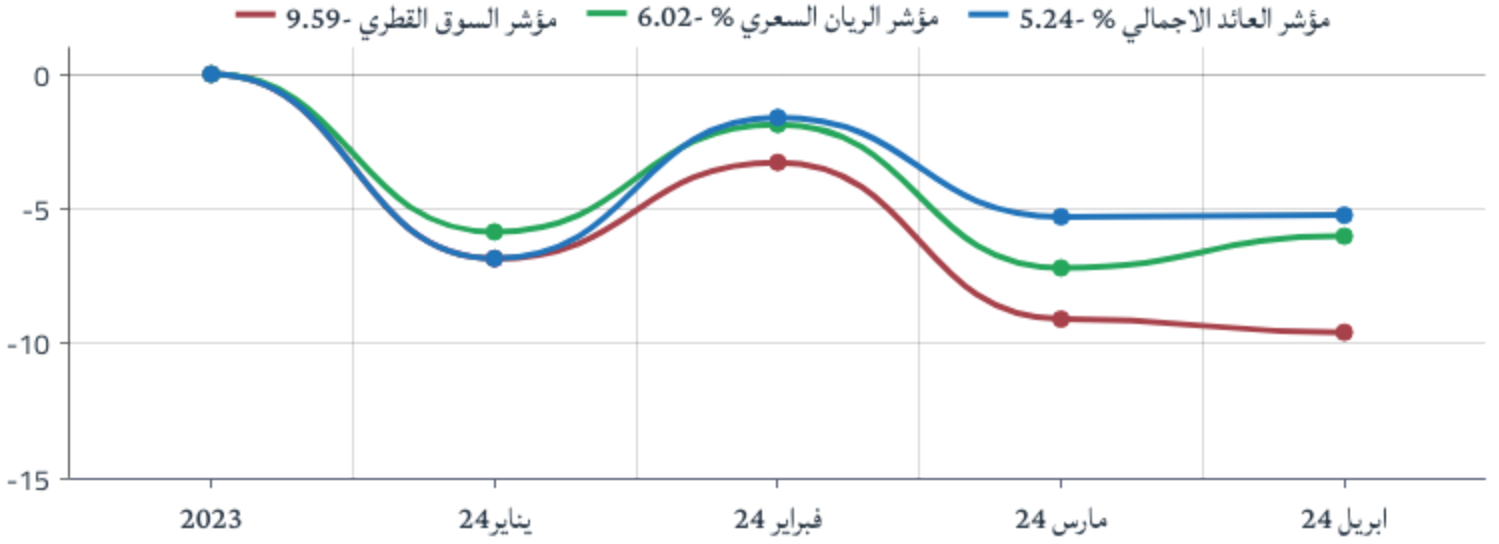


الاحد 21 ابريل 2024

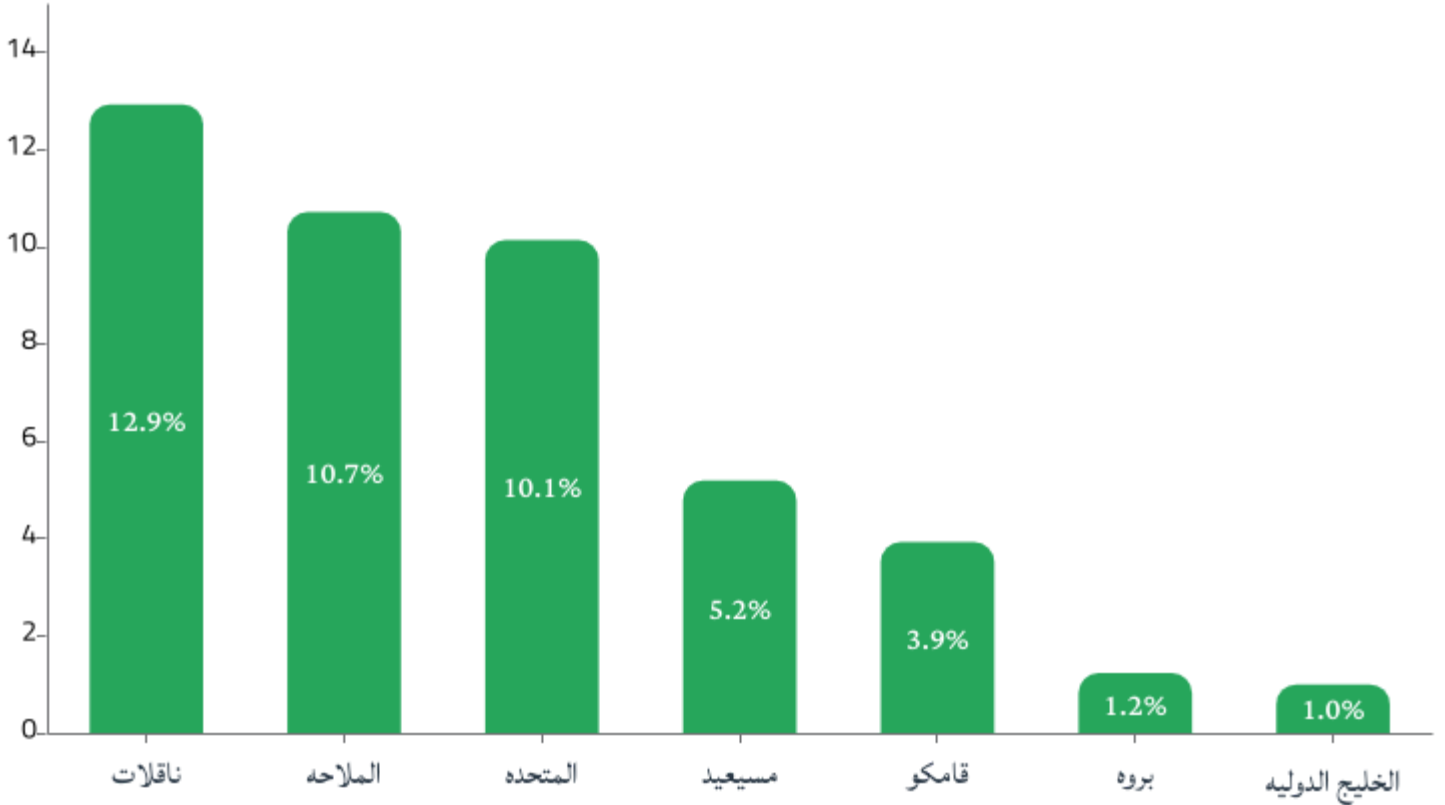


دلالة للوساطة
DLALA BROKERAGE

مقارنة اداء المؤشرات



الافضل اداء من بداية العام شركات المؤشر





الإحد 21 أبريل 2024



دلالة للوساطة
DLALA BROKERAGE

المؤشرات المالية الرئيسية - آخر 12 شهر

الشركة	الإغلاق	القيمة الدفترية	العائد على السهم	مكرر الأرباح	مضاعف القيمة الدفترية
الوطن ب	14.03	9.150	1.708	8	1.5
المصرف	18.03	10.42	1.751	10	1.7
التجاري ب	4.211	4.592	0.708	6	0.9
الدوحة ب	1.505	3.369	0.247	6	0.4
الأهلم ب	3.703	2.804	0.328	11	1.3
الدول ب	10.43	4.898	0.704	15	2.1
الريان ب	2.518	2.534	0.156	16	1.0
لشاب	1.287	1.104	0.084	15	1.2
بنك دخان	3.900	2.48	0.237	16	1.6
الإجارة	0.690	1.264	0.032	21	0.5
دلالة	1.255	0.98	0.011	114	1.3
قطر عمان	0.915	0.73	-0.026	سالب	1.3
إنماء	3.815	2.790	0.182	21	1.4
البنوك والخدمات المالية					
زاد	13.66	4.67	0.679	20	2.9
الطبية	1.390	0.31	0.012	120	4.5
السلام	0.630	1.29	0.036	17	0.5
الرعاية	4.168	3.600	0.233	18	1.2
السينما	2.910	2.1	0.070	42	1.4
وقود	14.78	9.360	0.990	15	1.6
ودام	2.123	0.85	-0.186	سالب	2.5
الصناعي	3.945	2.18	0.372	11	1.8
الميرد	14.01	7.97	0.879	16	1.8
بلدنا	1.322	1.24	0.058	23	1.1
مقدم	3.910	1.830	0.345	11	2.1
ميزة	3.650	1.110	0.093	39	3.3
المصانع والخدمات الاستهلاكية					
التحويلية	2.703	3.910	0.343	8	0.7
الاسمنت	3.611	4.729	0.314	12	0.8
الصناعات	12.10	6.6	0.780	16	1.8
مستثمرين	1.589	2.370	0.141	11	0.7
كهريما	16.16	13.53	1.410	11	1.2
اعمال	0.775	1.26	0.058	13	0.6
الخليج د	2.787	2.060	0.211	13	1.4
مسعيد	1.881	1.36	0.086	22	1.4
استثمار	1.942	1.410	0.102	19	1.4
قامكو	1.455	1.21	0.080	18	1.2
الصناعات					
قطر ت	2.200	1.87	0.184	12	1.2
الدوحة ت	2.243	2.43	0.301	7	0.9
العامة ت	1.105	3.81	-1.675	سالب	0.3
خليج ت	2.590	2.34	0.253	10	1.1
الإسلامية ت	7.926	3.53	0.952	8	2.2
QLM	2.100	1.79	0.218	10	1.2
بيمه	3.766	2.525	0.352	11	1.5
التأمين					
المتحدة	1.173	3.191	0.114	10	0.4
بروة	2.930	5.600	0.316	9	0.5
ازدان	0.809	1.26	0.004	215	0.6
مزايا	0.66	1.05	0.026	26	0.6
العقارات					
اوريدو	10.23	8.26	0.942	11	1.2
فودافون	1.688	1.168	0.128	13	1.4
الاتصالات					
الملاحة	10.740	14.68	0.907	12	0.7
المخازن	3.392	4.066	0.367	9	0.8
ناقلات	3.975	2.220	0.268	15	1.8
النقل					



الاحد 21 ابريل 2024



دلالة للوساطة
DLALA BROKERAGE

اخبار السوق

مواعيد افصاح الشركات الربع الاول 2024 اضغط هنا

اغلاق المؤشر العام

أغلق المؤشر العام لبورصة قطر جلسة اليوم على انخفاض بلغ 36 نقطة اي مانسبته -0.37% حيث اغلق المؤشر عند مستوى 9,792 نقطة.

شهدت جلسه اليوم انخفاضا في قطاعات واسهم السوق بشكل عام , وكانت ابرز اسهم المؤشر انخفاضا صناعات قطر باجمالي نقاط بلغت 22 نقطه يليها مصرف قطر الاسلامي بعدد 14 نقطه من اجمالي عدد النقاط الخاسرة.

فيما يخص القطاعات ارتفعت تباينت اداء القطاعات بشكل عام , وكان ابرز القطاعات ارتفاعا قطاع العقارات بنسبه 1.2% , فيما شهدت ابرز القطاعات انخفاضا قطاع التامين بنسبه -1.26% .

وفيما يتعلق بقيم تداولات جلسة اليوم بلغت 357 مليون ريال قطري , ومقارنه بجلسه اليوم السابق عند 513 مليون ريال قطري , .

استثمار القابضة ش.م.ع.ق : موعد الإفصاح عن البيانات المالية للربع الأول في تاريخ
29/04/2024

أعلن / أعلنت استثمار القابضة ش.م.ع.ق عن العزم على الإفصاح عن البيانات المالية المنتهية في 31 مارس 2024 ، وذلك في 29/04/2024

شركة قطر لنقل الغاز المحدودة (ناقلات) : موعد الإفصاح عن البيانات المالية للربع الأول في تاريخ
28/04/2024

أعلن / أعلنت شركة قطر لنقل الغاز المحدودة (ناقلات) عن العزم على الإفصاح عن البيانات المالية المنتهية في 31 مارس 2024 ، وذلك في 28/04/2024

صندوق الريان قطر المتداول يفصح عن بياناته المالية الأولية المختصرة عن الفترة المنتهية في 31 مارس 2024م

أفصح صندوق الريان قطر المتداول عن بياناته المالية عن فترة الثلاثة أشهر المنتهية في 31 مارس 2024م. توضح البيانات ان صافي قيمة الأصول في 31 مارس 2024م قد بلغ 473,549,929 ريال قطري والذي يمثل 2.2789 ريال قطري للوحدة.

الشركة القطرية العامة للتأمين وإعادة التأمين : موعد الإفصاح عن البيانات المالية للربع الأول في تاريخ
27/04/2024

أعلن / أعلنت الشركة القطرية العامة للتأمين وإعادة التأمين عن العزم على الإفصاح عن البيانات المالية المنتهية في 31 مارس 2024 ، وذلك في 27/04/2024