



الخميس 18 ابريل 2024



دلالة للوساطة DLALA BROKERAGE

إشعار إخلاء المسؤولية وحقوق النشر:

تم إعداد هذا التقرير من قبل شركة دلالة للوساطة ذ.م.م، والتي تخضع لرقابة هيئة قطر للأسواق المالية. تم اعداد هذا التقرير في تاريخ اصداره بغرض إظهار المعلومات فقط ولا يعتبر هذا التقرير عرضاً، أو ترويجاً، أو توصية لشراء، أو بيع الأوراق المالية، ولا يعتبر هذا التقرير توصية لاتخاذ منهجية استثمار أو تداول معينة، ولا يُقصد به أن يشكل توصية مالية. على الرغم من أن المعلومات الواردة في هذا التقرير قد تم الحصول عليها من مصادر تعتقد دلالة للوساطة أنها موثوقة، إلا أننا لم نحصل عليها بشكل مستقل ولم نتحقق من هذه المعلومات وقد لا تكون دقيقة أو كاملة، ولا تتحمل دلالة للوساطة أي مسؤولية مهما كانت عن أي خسائر مباشرة أو غير مباشرة تنشأ عن استخدام هذا التقرير. ولا تقدم دلالة للوساطة أي تعهدات أو ضمانات فيما يتعلق بدقة واكتمال المعلومات التي يحتويها التقرير وترفض أي مسؤولية في هذا الصدد. وتحتفظ دلالة للوساطة بالحق في تعديل هذا التقرير في أي وقت، ولا يجوز إعادة نشر هذا التقرير كلياً أو جزئياً دون الحصول على إذن من دلالة للوساطة.

هاتف : 44284427/44284112

Invest@dlalaholding.com



الخميس 18 ابريل 2024



دلالة للوساطة
DLALA BROKERAGE

ملخص أداء السوق القطري

الشركات المرتفعه

22

الشركات المنخفضه

26


المؤشر العام 9,829



التغير اليومي -0.24%



التغير من بدايه 2024 -9.25%



اداء السوق خلال الجلسة





الخميس 18 ابريل 2024



دلالة للوساطة
DLALA BROKERAGE

الأكثر انخفاضاً



التغير %	سعر الإغلاق	الشركة
-2.71%	3.7	الأهلي ب
-2.68%	1.598	مستثمرين
-2.17%	3.56	ميزة
-1.90%	4.19	الرعاية
-1.52%	2.600	خليج ت

الأكثر ارتفاعاً



التغير %	سعر الإغلاق	الشركة
3.24%	1.148	المتحدة
2.09%	0.783	أعمال
2.07%	1.235	بلدنا
1.72%	1.245	دلالة
1.13%	3.767	بيمه

الأعلى نشاطاً بالحجم



التغير %	سعر الإغلاق	حجم التداول	الشركة
0.28%	1.443	31,935,221	قامكو
-0.90%	3.855	17,402,626	بنك دخان
2.07%	1.235	12,374,946	بلدنا
0.00%	4.250	9,219,847	التجاري ب
0.00%	2.530	9,187,132	الريان ب

الأعلى نشاطاً بالقيمة



التغير %	سعر الإغلاق	قيمة التداول	الشركة
-1.05%	14.100	77,193,720	الوطني ب
-0.90%	3.855	68,202,728	بنك دخان
0.28%	1.443	46,665,642	قامكو
0.00%	4.250	38,939,663	التجاري ب
0.41%	12.300	30,893,383	الصناعات

*الارقام بالمليون ريال
قطري



الخميس 18 ابريل 2024

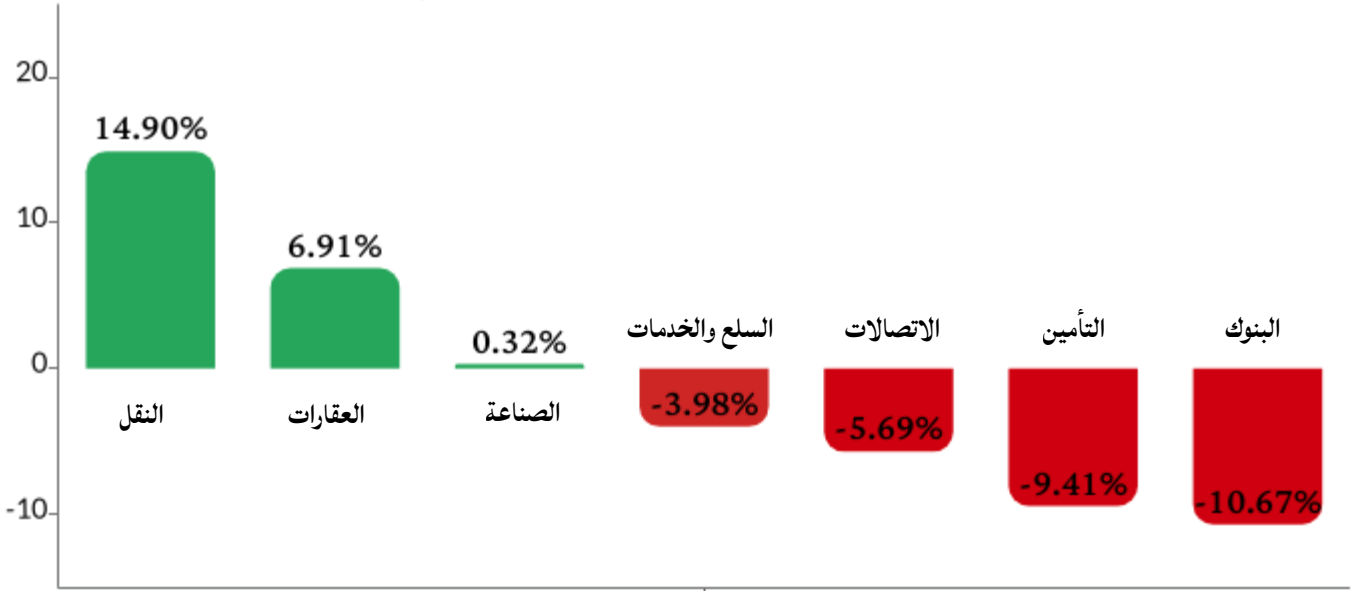


دلالة للوساطة
DLALA BROKERAGE

قطاعات السوق

التغير من بداية العام	التغير اليومي	الإغلاق	القطاع
14.90%	0.77%	4923.95	النقل
6.91%	0.71%	1605.32	العقارات
0.32%	0.12%	4129.06	الصناعات
-3.98%	-0.70%	7274.08	السلع والخدمات
-5.69%	0.44%	1608.53	الاتصالات
-9.41%	0.46%	2384.62	التأمين
-10.67%	-0.73%	4091.95	البنوك

اداء القطاعات من بداية العام





الخميس 18 ابريل 2024



دلالة للوساطة
DLALA BROKERAGE

اداء الشركات المكونه للمؤشر منذ بدايه العام

الشركة	وزن الشركة في المؤشر	السعر بداية العام	الاداء من بداية العام
ناقلات	5.39%	3.520	12.22%
الملاحه	4.34%	9.7	9.79%
المتحده	1.60%	1.065	7.79%
مسيعيد	3.89%	1.79	6.26%
قامكو	1.54%	1.4	3.07%
الخليج الدوليہ	1.61%	2.76	0.62%
بروه	2.39%	2.894	0.28%
الدولي	5.14%	10.690	-2.25%
دخان	2.66%	3.98	-3.02%
الريان	6.68%	2.655	-4.71%
استثمار	0.58%	2.095	-4.87%
الصناعات	13.81%	13.08	-5.96%
اوريدو	4.53%	11.400	-10.09%
وقود	4.58%	16.58	-11.70%
فودافون	1.38%	1.907	-11.96%
كهربا وماء	3.92%	18.800	-13.94%
الوطني	15.07%	16.53	-14.70%
المصرف	13.82%	21.5	-15.26%
بنك الدوحه	1.43%	1.830	-17.70%
التجاري	5.64%	6.2	-31.45%

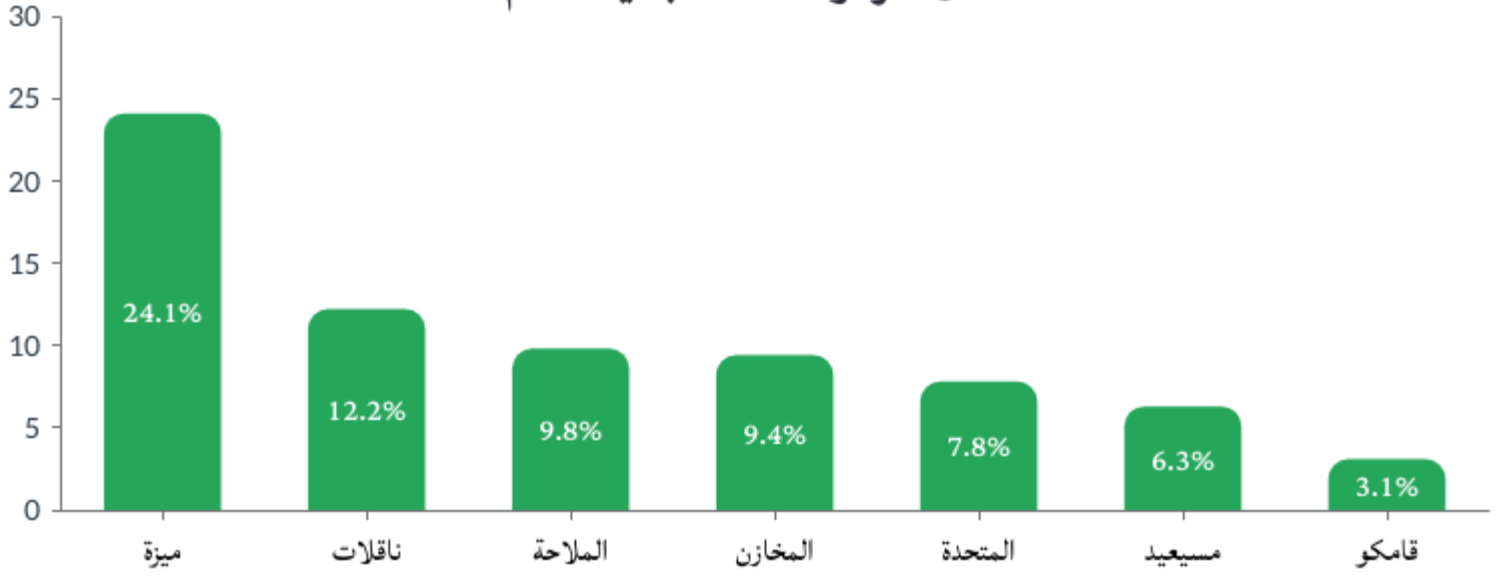


الخميس 18 ابريل 2024

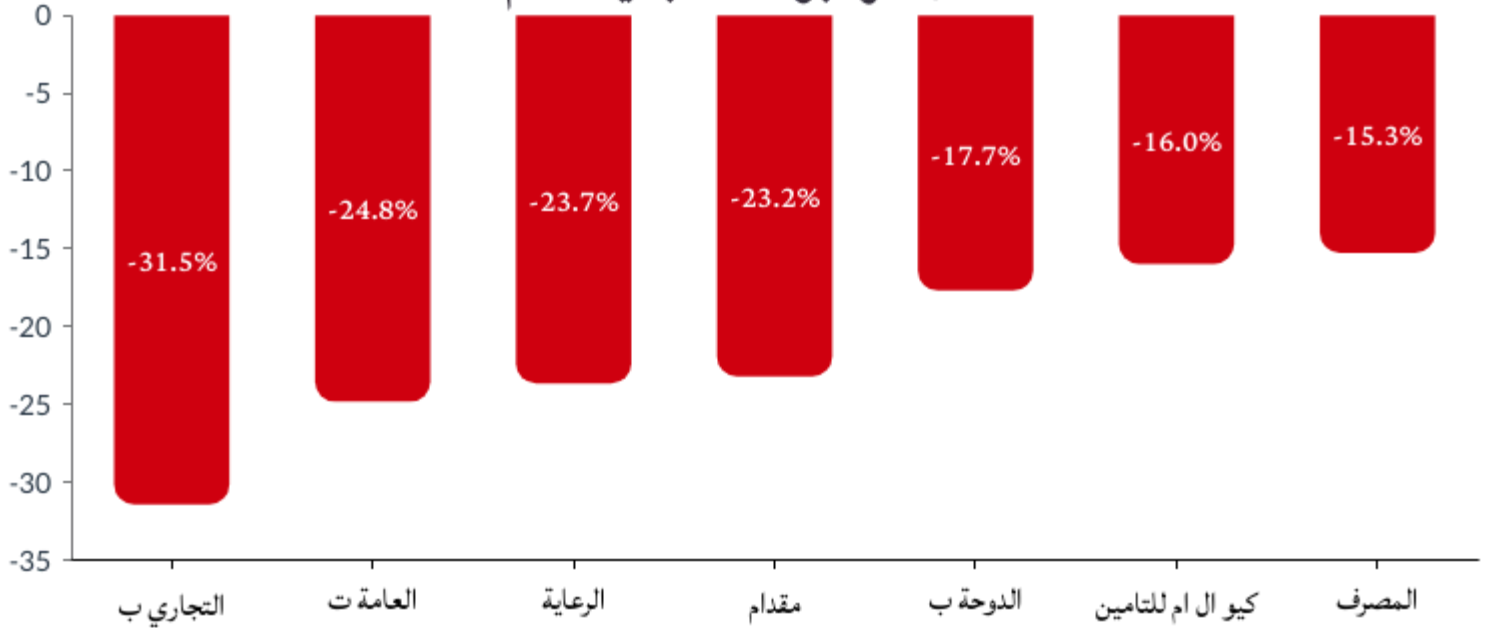


دلالة للوساطة
DLALA BROKERAGE

الأكثر ارتفاعا منذ بدايه العام



الأكثر هبوطا منذ بدايه العام



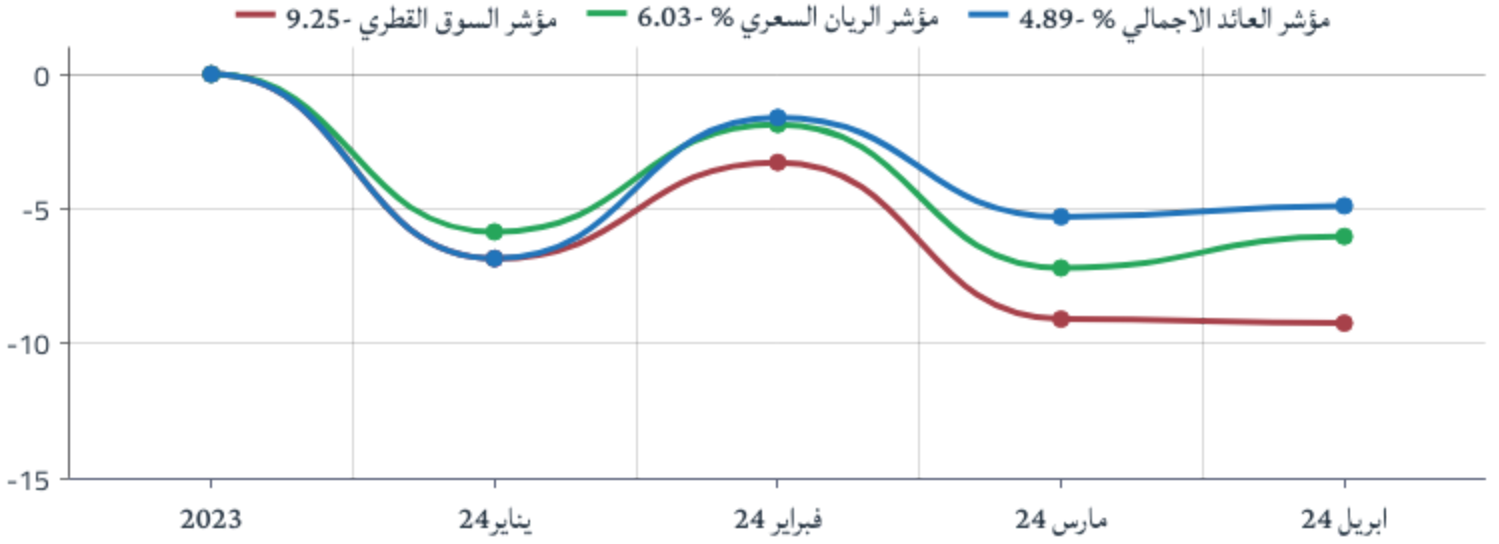


الخميس 18 ابريل 2024

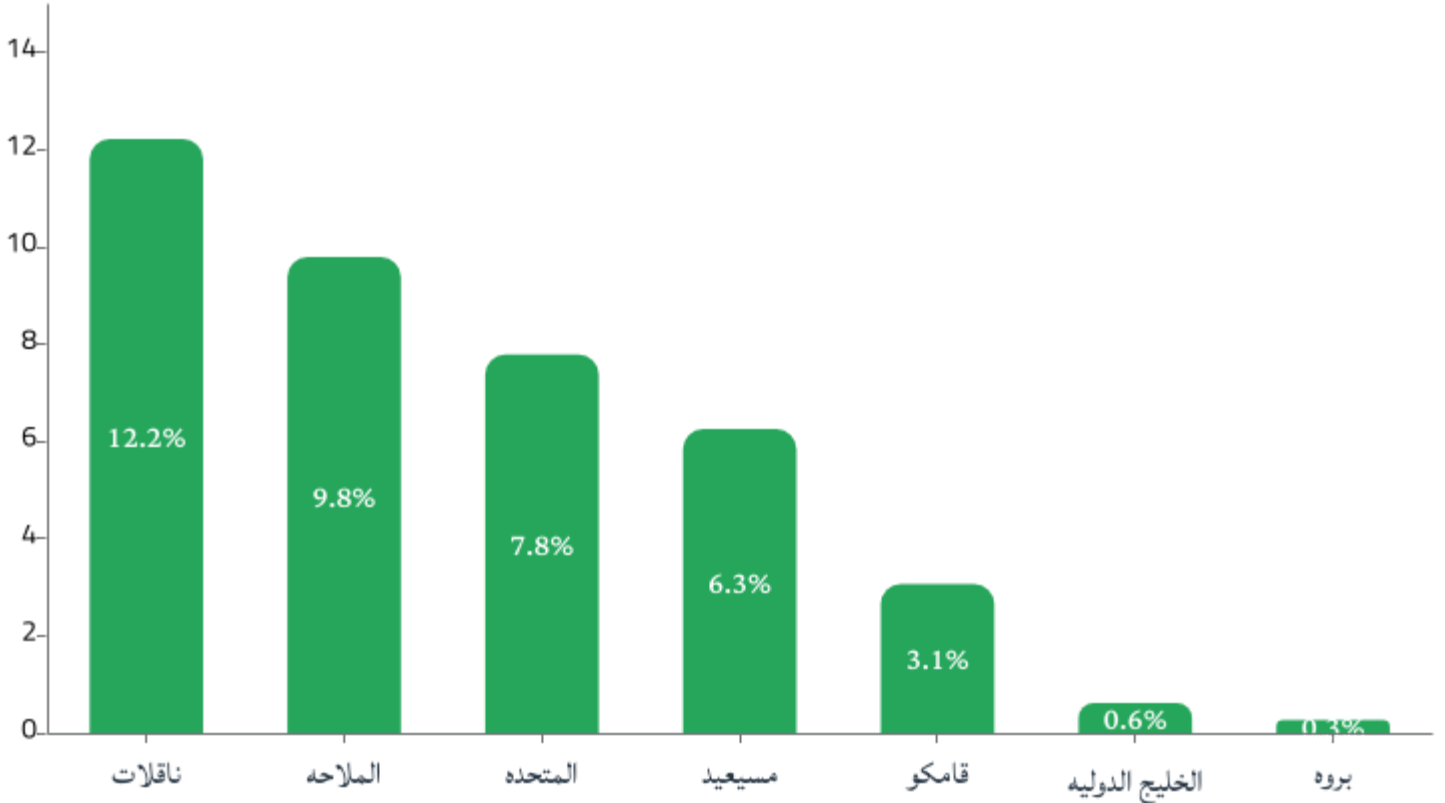


دلالة للوساطة
DLALA BROKERAGE

مقارنة أداء المؤشرات



الافضل اداء من بداية العام شركات المؤشر





المؤشرات المالية الرئيسية - اخر 12 شهر

الشركة	الإغلاق	القيمة الدفترية	العائد على السهم	مكرر الارباح	مضاعف القيمة الدفترية
الوطني ب	14.10	9.150	1.708	8	1.5
المصرف	18.22	10.42	1.751	10	1.7
التجاري ب	4.250	4.592	0.708	6	0.9
الدوحة ب	1.506	3.369	0.247	6	0.4
الأهلي ب	3.700	2.804	0.328	11	1.3
الدول ب	10.45	4.898	0.704	15	2.1
الريان ب	2.530	2.534	0.156	16	1.0
لشاب	1.288	1.104	0.084	15	1.2
بنك دخان	3.855	2.48	0.237	16	1.6
الإجارة	0.695	1.264	0.032	21	0.5
دلالة	1.245	0.98	0.011	113	1.3
قطر عمان	0.929	0.73	-0.026	سالب	1.3
إنماء	3.726	2.790	0.182	20	1.3
البنوك والخدمات المالية					
زاد	13.67	4.67	0.679	20	2.9
الطيبة	1.387	0.31	0.012	120	4.5
السلام	0.637	1.29	0.036	18	0.5
الرعاية	4.190	3.600	0.233	18	1.2
السينما	2.910	2.1	0.070	42	1.4
وقود	14.64	9.360	0.990	15	1.6
ودام	2.123	0.85	-0.186	سالب	2.5
المناعي	3.902	2.18	0.372	10	1.8
الميريد	13.98	7.97	0.879	16	1.8
بلدنا	1.235	1.24	0.058	21	1.0
مقدم	3.963	1.830	0.345	11	2.2
ميزة	3.560	1.110	0.093	38	3.2
المصانع والخدمات الاستهلاكية					
التحويلية	2.701	3.910	0.343	8	0.7
الاسمنت	3.585	4.729	0.314	11	0.8
الصناعات	12.30	6.6	0.780	16	1.9
مستثمرين	1.598	2.370	0.141	11	0.7
كهريما	16.18	13.53	1.410	11	1.2
اعمال	0.783	1.26	0.058	13	0.6
الخليج د	2.776	2.060	0.211	13	1.3
مسبيد	1.900	1.36	0.086	22	1.4
استثمار	1.993	1.410	0.102	20	1.4
قامكو	1.443	1.21	0.080	18	1.2
الصناعات					
قطر ت	2.233	1.87	0.184	12	1.2
الدوحة ت	2.300	2.43	0.301	8	0.9
العامة ت	1.105	3.81	-1.675	سالب	0.3
خليج ت	2.600	2.34	0.253	10	1.1
الإسلامية ت	7.999	3.53	0.952	8	2.3
QLM	2.100	1.79	0.218	10	1.2
بيمه	3.767	2.525	0.352	11	1.5
التأمين					
المتحدة	1.148	3.191	0.114	10	0.4
بروة	2.902	5.600	0.316	9	0.5
ازدان	0.811	1.26	0.004	216	0.6
مزايا	0.661	1.05	0.026	26	0.6
العقارات					
اوريدو	10.25	8.26	0.942	11	1.2
فودافون	1.679	1.168	0.128	13	1.4
الاتصالات					
الملاحة	10.650	14.68	0.907	12	0.7
المخازن	3.425	4.066	0.367	9	0.8
ناقلات	3.950	2.220	0.268	15	1.8
النقل					



الخميس 18 ابريل 2024



دلالة للوساطة
DLALA BROKERAGE

اخبار السوق

مواعيد افصاح الشركات الربع الاول 2024 اضغط هنا

اغلاق المؤشر العام

أغلق المؤشر العام لبورصة قطر جلسة اليوم على انخفاض بلغ 23 نقطة اي مانسبته -0.24% حيث اغلق المؤشر عند مستوى 9,829 نقطة.

شهدت جلسه اليوم انخفاضا في قطاعات واسهم السوق بشكل عام , وكانت ابرز اسهم المؤشر انخفاضا بنك قطر الوطني باجمالي نقاط بلغت 16 نقطه يليها مصرف قطر الاسلامي بعدد 18 نقطه من اجمالي عدد النقاط الخاسرة.

فيما يخص القطاعات ارتفعت غالبية القطاعات بشكل عام , وكان ابرز القطاعات ارتفاعا قطاع النقل بنسبه 0.77% , فيما شهدت ابرز القطاعات انخفاضا قطاع البنوك بنسبه -0.73% .

وفيما يتعلق بقيم تداولات جلسة اليوم بلغت 513 مليون ريال قطري , ومقارنه بجلسه اليوم السابق عند 365 مليون ريال قطري , .

المجموعة للرعاية الطبية : عقد المؤتمر الهاتفي للمستثمرين في 28/04/2024 لمناقشة الأداء المالي والتشغيلي

أعلن/ أعلنت المجموعة للرعاية الطبية عن الدعوة لعقد المؤتمر الهاتفي الموجه للمستثمرين لمناقشة النتائج المالية للربع الأول 2024 ، وذلك يوم 28/04/2024 12:00 مساءً، بتوقيت الدوحة.

شركة الكهرباء والماء القطرية: عقد المؤتمر الهاتفي للمستثمرين في 25/04/2024 لمناقشة الأداء المالي والتشغيلي

أعلن/ أعلنت شركة الكهرباء والماء القطرية عن الدعوة لعقد المؤتمر الهاتفي الموجه للمستثمرين لمناقشة النتائج المالية للربع الأول 2024 ، وذلك يوم 25/04/20

شركة بروة العقارية : موعد الإفصاح عن البيانات المالية للربع الأول في تاريخ 29/04/2024

أعلن / أعلنت شركة بروة العقارية عن العزم على الإفصاح عن البيانات المالية المنتهية في 31 مارس 2024 ، وذلك في 29/04/2024

مصرف قطر الإسلامي : الإفصاح عن البيانات المالية للربع الأول للعام 2024

أعلن / أعلنت مصرف قطر الإسلامي عن البيانات المالية الربعية للفترة المنتهية في 31 مارس 2024 حيث بلغ صافي الربح 955,144,000 ريال قطري مقابل صافي الربح 905,341,000 ريال قطري لنفس الفترة من العام الذي سبقه.

كما بلغت ربحية السهم 0.40 ريال قطري في للربع الأول من العام 31 مارس 2024 مقابل ربحية السهم 0.38 ريال قطري لنفس الفترة من العام الذي سبقه.

شركة قطر لنقل الغاز المحدودة (ناقلات) : موعد الإفصاح عن البيانات المالية للربع الأول في تاريخ 28/04/2024

أعلن / أعلنت شركة قطر لنقل الغاز المحدودة (ناقلات) عن العزم على الإفصاح عن البيانات المالية المنتهية في 31 مارس 2024 ، وذلك في 28/04/2024

الشركة القطرية العامة للتأمين وإعادة التأمين : موعد الإفصاح عن البيانات المالية للربع الأول في تاريخ 27/04/2024

أعلن / أعلنت الشركة القطرية العامة للتأمين وإعادة التأمين عن العزم على الإفصاح عن البيانات المالية المنتهية في 31 مارس 2024 ، وذلك في 27/04/2024