



الاربعاء 17 ابريل 2024



دلالة للوساطة

DLALA BROKERAGE

إشعار إخلاء المسؤولية وحقوق النشر:

تم إعداد هذا التقرير من قبل شركة دلالة للوساطة ذ.م.م، والتي تخضع لرقابة هيئة قطر للأسواق المالية. تم اعداد هذا التقرير في تاريخ اصداره بغرض إظهار المعلومات فقط ولا يعتبر هذا التقرير عرضاً، أو ترويجاً، أو توصية لشراء، أو بيع الأوراق المالية، ولا يعتبر هذا التقرير توصية لاتخاذ منهجية استثمار أو تداول معينة، ولا يُقصد به أن يشكل توصية مالية. على الرغم من أن المعلومات الواردة في هذا التقرير قد تم الحصول عليها من مصادر تعتقد دلالة للوساطة أنها موثوقة، إلا أننا لم نحصل عليها بشكل مستقل ولم نتحقق من هذه المعلومات وقد لا تكون دقيقة أو كاملة، ولا تتحمل دلالة للوساطة أي مسؤولية مهما كانت عن أي خسائر مباشرة أو غير مباشرة تنشأ عن استخدام هذا التقرير. ولا تقدم دلالة للوساطة أي تعهدات أو ضمانات فيما يتعلق بدقة واكتمال المعلومات التي يحتويها التقرير وترفض أي مسؤولية في هذا الصدد. وتحتفظ دلالة للوساطة بالحق في تعديل هذا التقرير في أي وقت، ولا يجوز إعادة نشر هذا التقرير كلياً أو جزئياً دون الحصول على إذن من دلالة للوساطة.

هاتف : 44284427/44284112

Invest@dlalaholding.com



الاثنين 17 أبريل 2024



دلالة للوساطة
DLALA BROKERAGE

ملخص أداء السوق القطري

الشركات المرتفعة

26

الشركات المنخفضة

21

المؤشر العام 9,853



التغير اليومي 0.00%



التغير من بدايه 2024 -9.02%



اداء السوق خلال الجلسة





الاربعاء 17 ابريل 2024



دلالة للوساطة
DLALA BROKERAGE

الأكثر انخفاضاً



التغير %	سعر الإغلاق	الشركة
-2.09%	1.642	مستثمرين
-1.94%	4.250	التجاري ب
-1.71%	1.439	قامكو
-1.62%	3.64	مينة
-1.27%	3.426	المخازن

الأكثر ارتفاعاً



التغير %	سعر الإغلاق	الشركة
4.35%	2.640	خليج ت
2.49%	2.142	ودام
2.26%	1.993	استثمار
2.17%	3.770	إنماء
2.09%	0.930	قطر عمان

الأعلى نشاطاً بالحجم



التغير %	سعر الإغلاق	حجم التداول	الشركة
1.20%	2.530	12,758,515	الريان ب
0.78%	1.680	12,191,946	فودافون
-1.71%	1.439	11,411,023	قامكو
1.68%	1.210	9,871,140	بلدنا
0.78%	3.890	7,757,572	بنك دخان

الأعلى نشاطاً بالقيمة



التغير %	سعر الإغلاق	قيمة التداول	الشركة
1.06%	14.250	42,998,354	الوطني ب
1.20%	2.530	32,077,537	الريان ب
-1.94%	4.250	30,722,371	التجاري ب
0.78%	3.890	30,125,792	بنك دخان
-0.11%	18.460	20,540,267	المصرف

*الارقام بالمليون ريال
قطري



الاربعاء 17 ابريل 2024

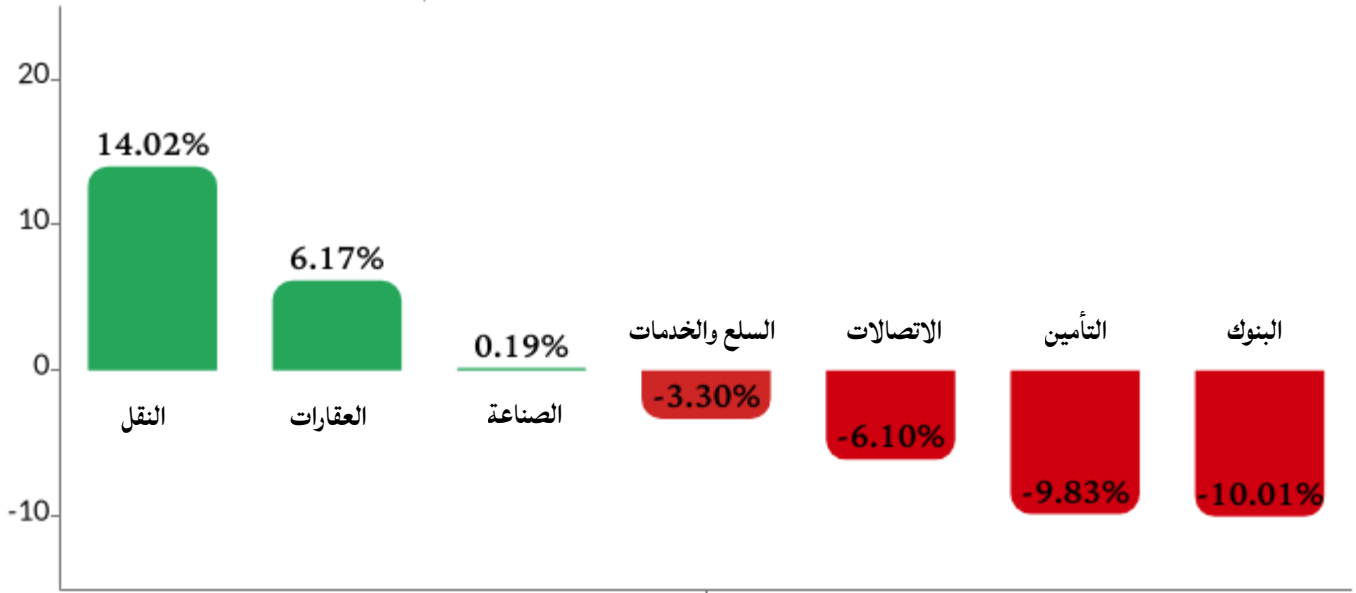


دلالة للوساطة
DLALA BROKERAGE

قطاعات السوق

التغير من بداية العام	التغير اليومي	الاطلاق	القطاع
14.02%	0.44%	4886.21	النقل
6.17%	1.34%	1594.08	العقارات
0.19%	-0.69%	4123.97	الصناعات
-3.30%	0.04%	7325.33	السلع والخدمات
-6.10%	-0.19%	1601.54	الاتصالات
-9.83%	0.19%	2373.6	التأمين
-10.01%	0.33%	4122.18	البنوك

اداء القطاعات من بداية العام





الاربعاء 17 ابريل 2024



دلالة للوساطة
DLALA BROKERAGE

اداء الشركات المكونه للمؤشر منذ بدايه العام

الاداء من بداية العام	السعر بداية العام	وزن الشركة في المؤشر	الشركة
11.36%	3.52	5.34%	ناقلات
8.87%	9.7	4.29%	الملاحه
6.82%	1.788	3.90%	مسيعيد
4.41%	1.065	1.54%	المتحده
2.79%	1.400	1.53%	قامكو
0.90%	2.894	2.39%	بروه
0.43%	2.76	1.60%	الخليج الدوليه
-2.14%	3.975	2.68%	دخان
-2.43%	10.69	5.12%	الدولي
-4.71%	2.655	6.66%	الريان
-4.87%	2.095	0.58%	استثمار
-6.35%	13.080	13.72%	الصناعات
-10.43%	16.58	4.63%	وقود
-10.61%	11.40	4.49%	اوريدو
-11.90%	1.907	1.38%	فودافون
-13.72%	18.800	3.92%	كهربا وماء
-13.79%	16.53	15.19%	الوطني
-14.14%	21.50	13.97%	المصرف
-18.09%	1.83	1.42%	بنك الدوحه
-31.45%	6.200	5.63%	التجاري

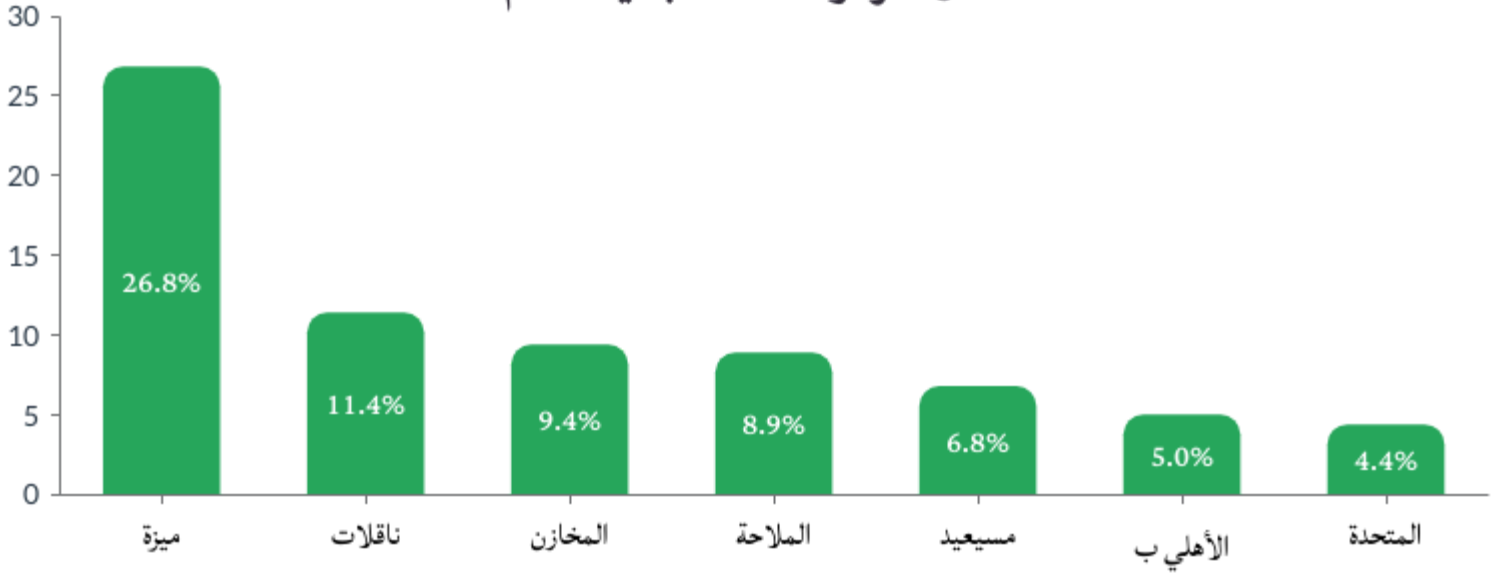


الأربعاء 17 أبريل 2024

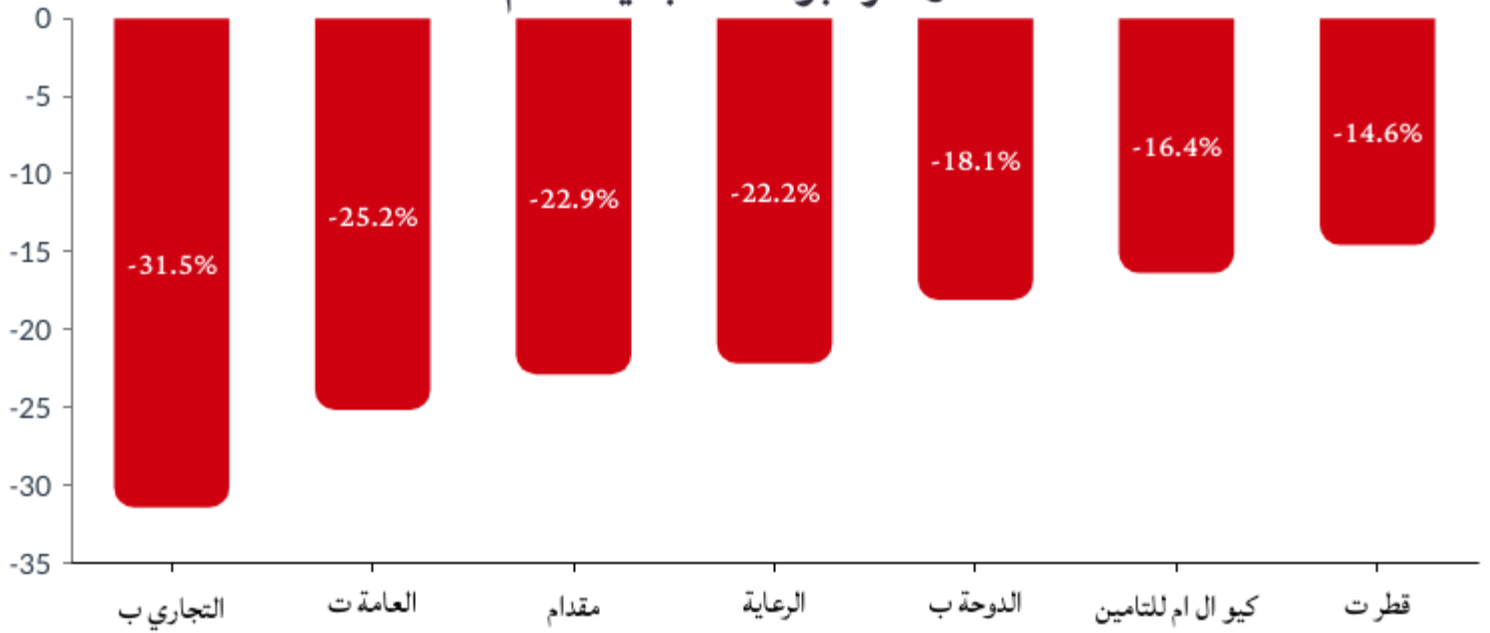


دلالة للوساطة
DLALA BROKERAGE

الأكثر ارتفاعاً منذ بدايه العام



الأكثر هبوطاً منذ بدايه العام



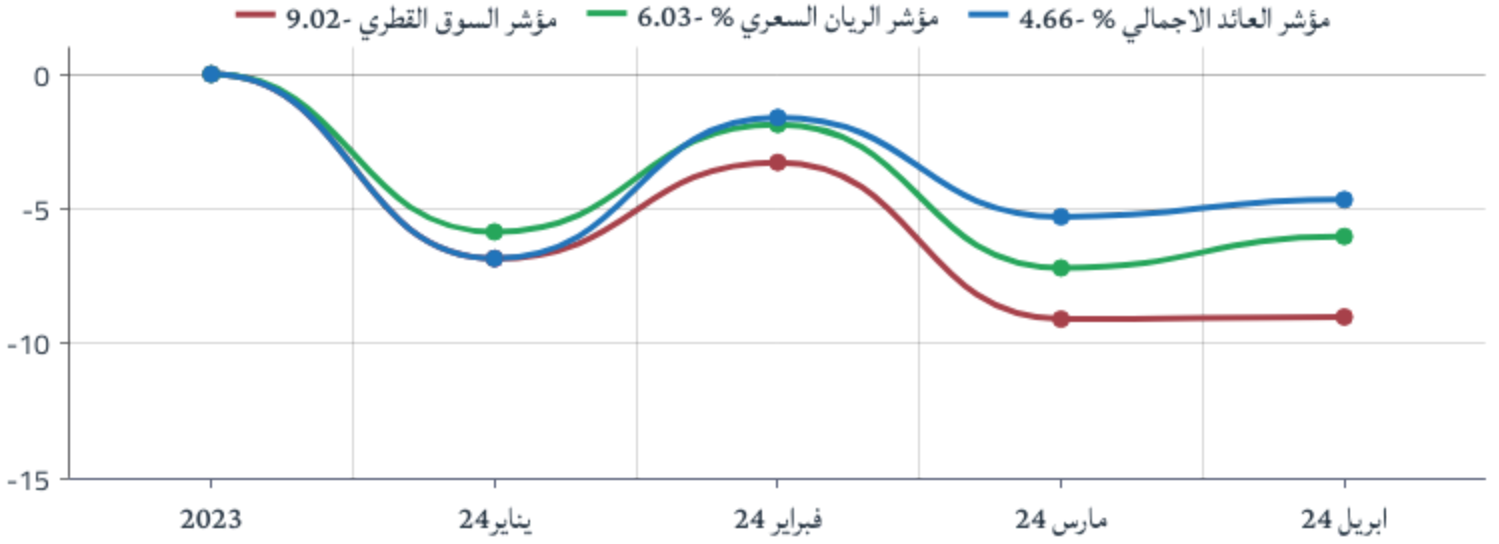


الاربعاء 17 ابريل 2024

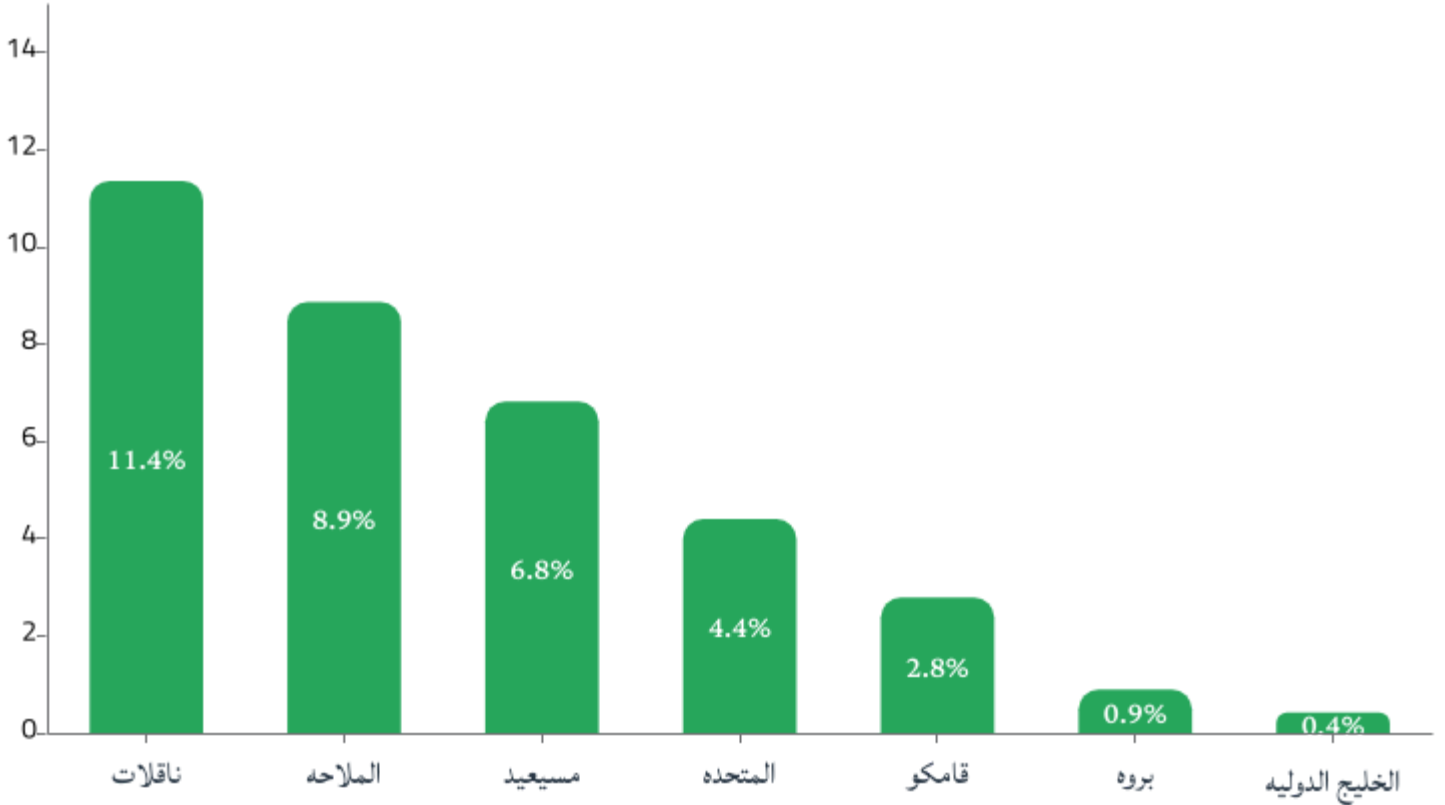


دلالة للوساطة
DLALA BROKERAGE

مقارنة أداء المؤشرات



الافضل اداء من بداية العام شركات المؤشر





المؤشرات المالية الرئيسية - اخر 12 شهر

الشركة	الإغلاق	القيمة الدفترية	العائد على السهم	مكرر الارباح	مضاعف القيمة الدفترية
الوطن ب	14.25	9.150	1.708	8	1.6
المصرف	18.46	10.75	1.729	11	1.7
التجاري ب	4.250	4.592	0.708	6	0.9
الدوحة ب	1.499	3.369	0.247	6	0.4
الأهلي ب	3.803	2.804	0.328	12	1.4
الدول ب	10.43	4.898	0.704	15	2.1
الريان ب	2.530	2.534	0.156	16	1.0
لشاب	1.276	1.104	0.084	15	1.2
بنك دخان	3.890	2.48	0.237	16	1.6
الإجارة	0.695	1.264	0.032	21	0.5
دلالة	1.224	0.98	0.011	111	1.2
قطر عمان	0.930	0.73	-0.026	سالب	1.3
إنماء	3.770	2.790	0.182	21	1.4
البنوك والخدمات المالية					
زاد	13.64	4.67	0.679	20	2.9
الطيبة	1.396	0.31	0.012	121	4.5
السلام	0.633	1.29	0.036	17	0.5
الرعاية	4.271	3.600	0.233	18	1.2
السينما	2.910	2.1	0.070	42	1.4
وقود	14.85	9.360	0.990	15	1.6
ودام	2.142	0.85	-0.186	سالب	2.5
الصناعي	3.952	2.18	0.372	11	1.8
الميريد	13.89	7.97	0.879	16	1.7
بلدنا	1.210	1.24	0.058	21	1.0
مقدم	3.979	1.830	0.345	12	2.2
مينة	3.639	1.110	0.093	39	3.3
الصناعات والخدمات الاستهلاكية					
التحويلية	2.700	3.910	0.343	8	0.7
الاسمنت	3.598	4.729	0.314	11	0.8
الصناعات	12.25	6.6	0.780	16	1.9
مستثمرين	1.642	2.370	0.141	12	0.7
كهريما	16.22	13.53	1.410	12	1.2
اعمال	0.767	1.26	0.058	13	0.6
الخليج د	2.771	2.060	0.211	13	1.3
مسعيد	1.910	1.36	0.086	22	1.4
استثمار	1.993	1.410	0.102	20	1.4
قامكو	1.439	1.21	0.080	18	1.2
الصناعات					
قطر ت	2.213	1.87	0.184	12	1.2
الدوحة ت	2.300	2.43	0.301	8	0.9
العامة ت	1.100	3.81	-1.675	سالب	0.3
خليج ت	2.640	2.34	0.253	10	1.1
الاسلامية ت	8.075	3.53	0.952	8	2.3
QLM	2.090	1.79	0.218	10	1.2
بيمه	3.725	2.525	0.352	11	1.5
التأمين					
المتحدة	1.112	3.191	0.114	10	0.3
بروة	2.920	5.600	0.316	9	0.5
ازدان	0.814	1.26	0.004	217	0.6
مزايا	0.663	1.05	0.026	26	0.6
العقارات					
اوريدو	10.19	8.26	0.942	11	1.2
فودافون	1.680	1.168	0.128	13	1.4
الاتصالات					
الملاحة	10.560	14.68	0.907	12	0.7
المخازن	3.426	4.066	0.367	9	0.8
ناقلات	3.920	2.220	0.268	15	1.8
النقل					



الأربعاء 17 أبريل 2024



دلالة للوساطة
DLALA BROKERAGE

اخبار السوق

مواعيد افصاح الشركات الربع الاول 2024 اضغط هنا

اغلاق المؤشر العام

أغلق المؤشر العام لبورصة قطر جلسة اليوم على تباين عند اغلاق جلسه الامس حيث اغلق المؤشر عند مستوى 9,853 نقطة.

شهدت جلسه اليوم تباينا في قطاعات واسهم السوق بشكل عام , وكانت ابرز اسهم المؤشر انخفاضا صناعات قطر باجمالي نقاط بلغت 11 نقطه يليها البنك التجاري بعدد 11 نقطه من اجمالي عدد النقاط الخاسرة. فيما شهدت ابرز الاسهم الراحه بنك قطر الوطني برصيد 16 نقطه يليه بنك الريان برصيد 8 نقاط من اجمالي عدد النقاط الراحه.

فيما يخص القطاعات ارتفعت غالبية القطاعات بشكل عام , وكان ابرز القطاعات ارتفاعا قطاع العقارات بنسبه 1.34 % , يليه قطاع النقل بنسبه 0.33 %.

وفيما يتعلق بقيم تداولات جلسة اليوم بلغت 365 مليون ريال قطري , مقارنة بجلسه اليوم السابق عند 492 مليون ريال قطري , .

بنك الدوحة: عقد المؤتمر الهاتفي للمستثمرين في 23/04/2024 لمناقشة الأداء المالي والتشغيلي

أعلن/ أعلنت بنك الدوحة عن الدعوة لعقد المؤتمر الهاتفي الموجه للمستثمرين لمناقشة النتائج المالية للربع الأول 2024 ، وذلك يوم 23/04/2024 01:30 مساءً، بتوقيت الدوحة.

مجموعة المستثمرين القطريين : الإفصاح عن البيانات المالية للربع الأول للعام 2024

أعلن / أعلنت مجموعة المستثمرين القطريين عن البيانات المالية الربعية للفترة المنتهية في 31 مارس 2024 حيث بلغ صافي الربح 43,500,000 ريال قطري مقابل صافي الربح 54,500,000 ريال قطري لنفس الفترة من العام الذي سبقه.

كما بلغت ربحية السهم 0.035 ريال قطري في الربع الأول من العام 31 مارس 2024 مقابل ربحية السهم 0.044 ريال قطري لنفس الفترة من العام الذي سبقه.