



الثلاثاء 16 ابريل 2024



# دلالة للوساطة DLALA BROKERAGE

**تنويه:** تم إعداد هذا التقرير من قبل فريق ادارة الاستثمار والمشورة في شركة دلالة للوساطة بغرض إظهار المعلومات فقط، ولا يعتبر هذا التقرير عرضاً أو دعوة لشراء أو بيع أي أوراق مالية، وليست توصية لاتخاذ منهجية استثمار أو تداول معينة. تم في التقرير استخدام معلومات متاحة للعموم من مصادر يعتقد أنها جديرة بالثقة ولكن لا نضمن اكتمال أو دقة المعلومات.

هاتف : 44284427/44284112

Invest@dlalaholding.com



الثلاثاء 16 ابريل 2024



دلالة للوساطة  
DLALA BROKERAGE

## ملخص أداء السوق القطري

الشركات المرتفعه

12

الشركات المنخفضه

33

المؤشر العام 9,853



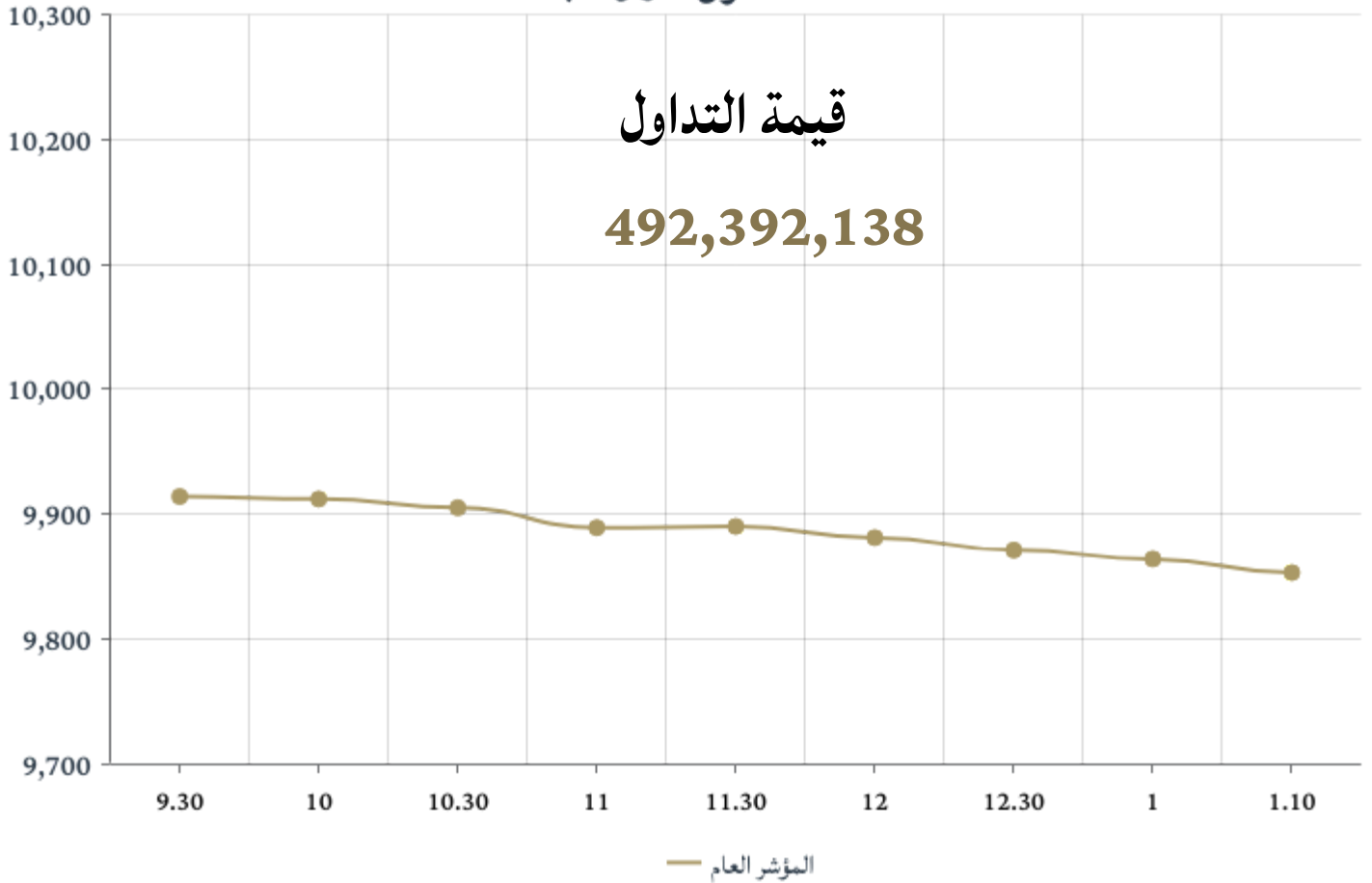
التغير اليومي -0.69%



التغير من بدايه 2024 -9.03%



### اداء السوق خلال الجلسة





الثلاثاء 16 ابريل 2024

دلالة للوساطة  
DLALA BROKERAGE

## الأكثر انخفاضاً



التغير %	سعر الإغلاق	الشركة
-3.86%	3.69	إنماء
-2.60%	10.500	الملاحة
-2.44%	3.88	المناعي
-2.40%	1.10	العامة ت
-2.08%	3.902	ناقلات

## الأكثر ارتفاعاً



التغير %	سعر الإغلاق	الشركة
8.95%	3.699	ميزة
2.05%	3.930	مقدام
1.18%	4.200	الرعاية
0.92%	2.869	بروة
0.90%	3.470	المخازن

## الأعلى نشاطاً بالحجم



التغير %	سعر الإغلاق	حجم التداول	الشركة
-1.28%	3.860	29,092,886	بنك دخان
-2.07%	1.464	17,498,798	قامكو
0.42%	1.190	13,082,743	بلدنا
-1.07%	1.667	11,254,281	فودافون
-0.87%	2.500	9,670,292	الريان ب

## الأعلى نشاطاً بالقيمة



التغير %	سعر الإغلاق	قيمة التداول	الشركة
-1.28%	3.860	113,489,780	بنك دخان
-0.56%	14.100	71,843,534	الوطني ب
-1.20%	12.350	49,172,454	الصناعات
-2.07%	1.464	25,847,192	قامكو
-0.87%	2.500	24,247,973	الريان ب

\*الارقام بالمليون ريال  
قطري



الثلاثاء 16 ابريل 2024

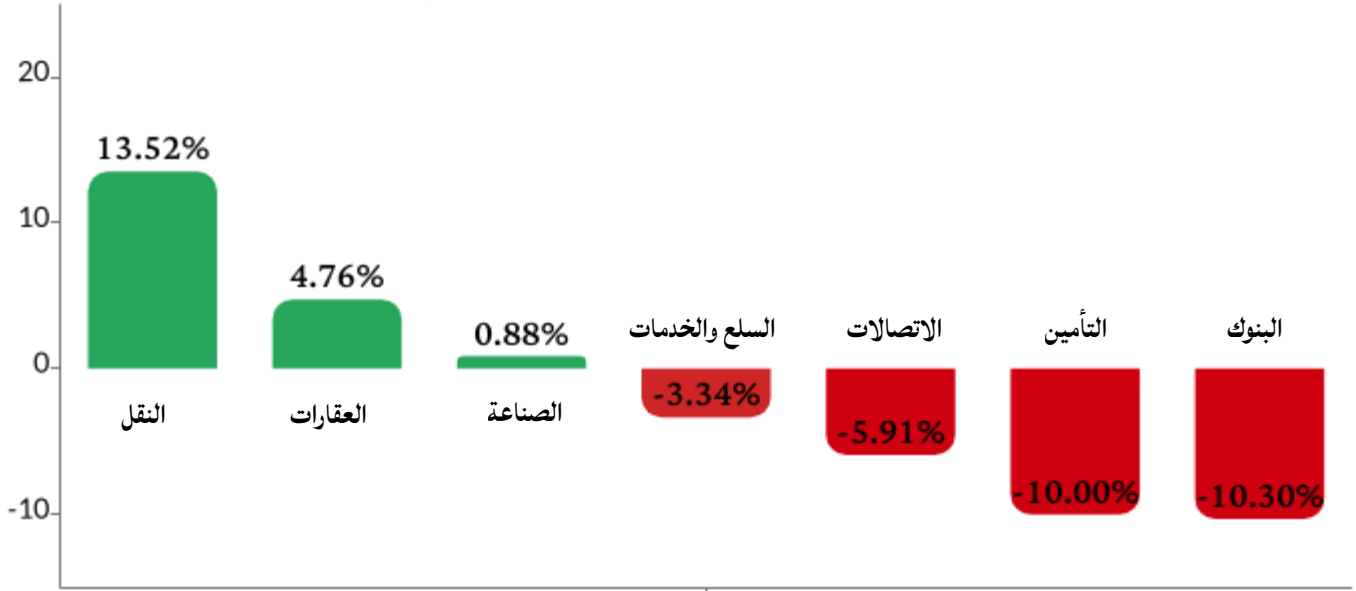


دلالة للوساطة  
DLALA BROKERAGE

### قطاعات السوق

التغير من بداية العام	التغير اليومي	الإغلاق	القطاع
13.52%	-2.19%	4864.74	النقل
4.76%	0.23%	1572.94	العقارات
0.88%	-0.87%	4152.42	الصناعات
-3.34%	0.36%	7322.32	السلع والخدمات
-5.91%	0.05%	1604.64	الاتصالات
-10.00%	-0.65%	2369.14	التأمين
-10.30%	-0.54%	4108.52	البنوك

### اداء القطاعات من بداية العام





الثلاثاء 16 ابريل 2024



دلالة للوساطة  
DLALA BROKERAGE

### اداء الشركات المكونه للمؤشر منذ بدايه العام

الاداء من بداية العام	السعر بداية العام	وزن الشركة في المؤشر	الشركة
10.85%	3.52	5.31%	ناقلات
8.25%	9.70	4.27%	الملاحه
8.11%	1.788	3.95%	مسيعيد
4.57%	1.40	1.56%	قامكو
3.10%	1.065	1.52%	المتحده
0.72%	2.759	1.61%	الخليج الدوليه
-0.86%	2.894	2.35%	بروه
-1.87%	10.690	5.15%	الدولي
-2.89%	3.975	2.66%	دخان
-5.58%	13.08	13.83%	الصناعات
-5.84%	2.655	6.58%	الريان
-6.97%	2.095	0.57%	استثمار
-10.13%	16.58	4.65%	وقود
-10.18%	11.4	4.52%	اوريدو
-12.59%	1.907	1.37%	فودافون
-13.62%	18.8	3.93%	كهربا وماء
-14.05%	21.500	13.98%	المصرف
-14.70%	16.53	15.03%	الوطني
-17.87%	1.83	1.42%	بنك الدوحه
-30.10%	6.200	5.74%	التجاري

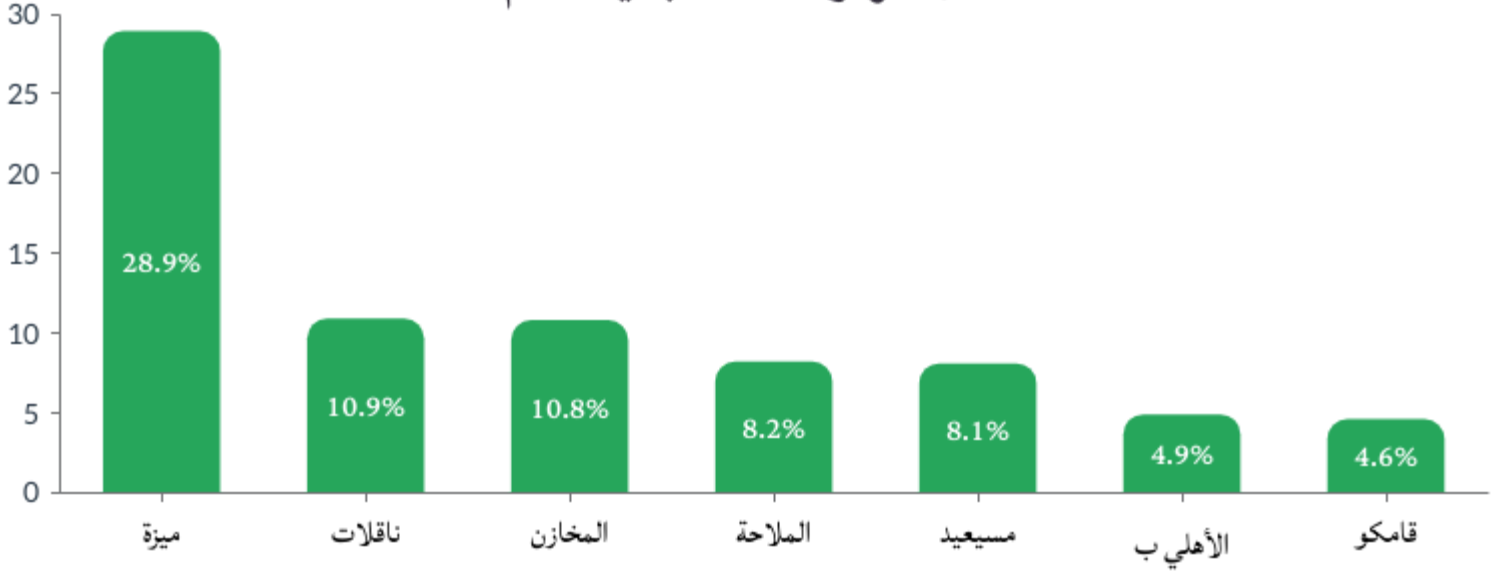


الثلاثاء 16 ابريل 2024

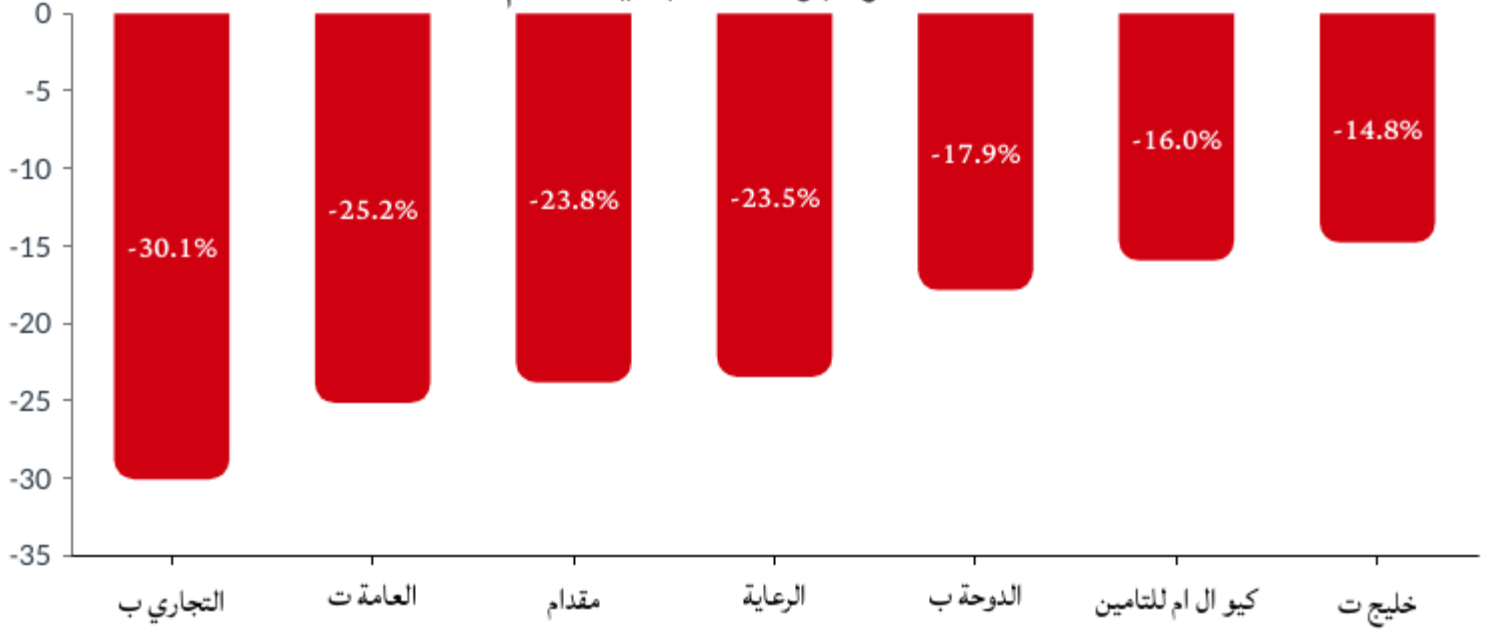


دلالة للوساطة  
DLALA BROKERAGE

### الأكثر ارتفاعا منذ بداية العام



### الأكثر هبوطا منذ بداية العام



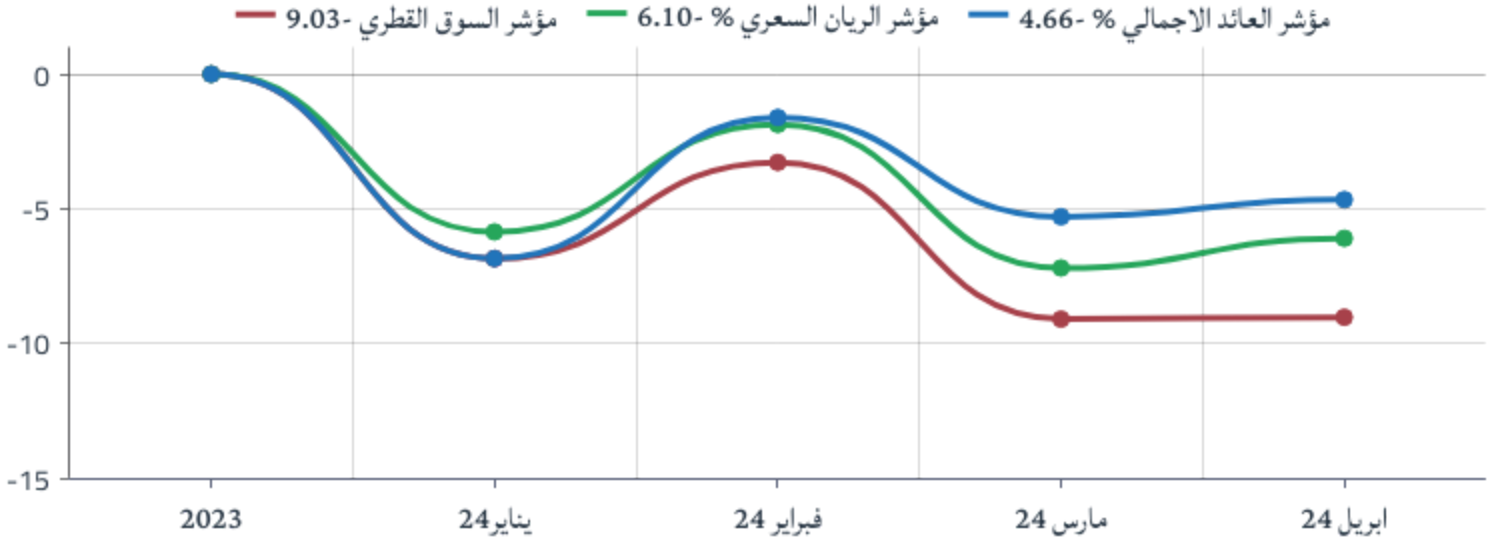


الثلاثاء 16 ابريل 2024

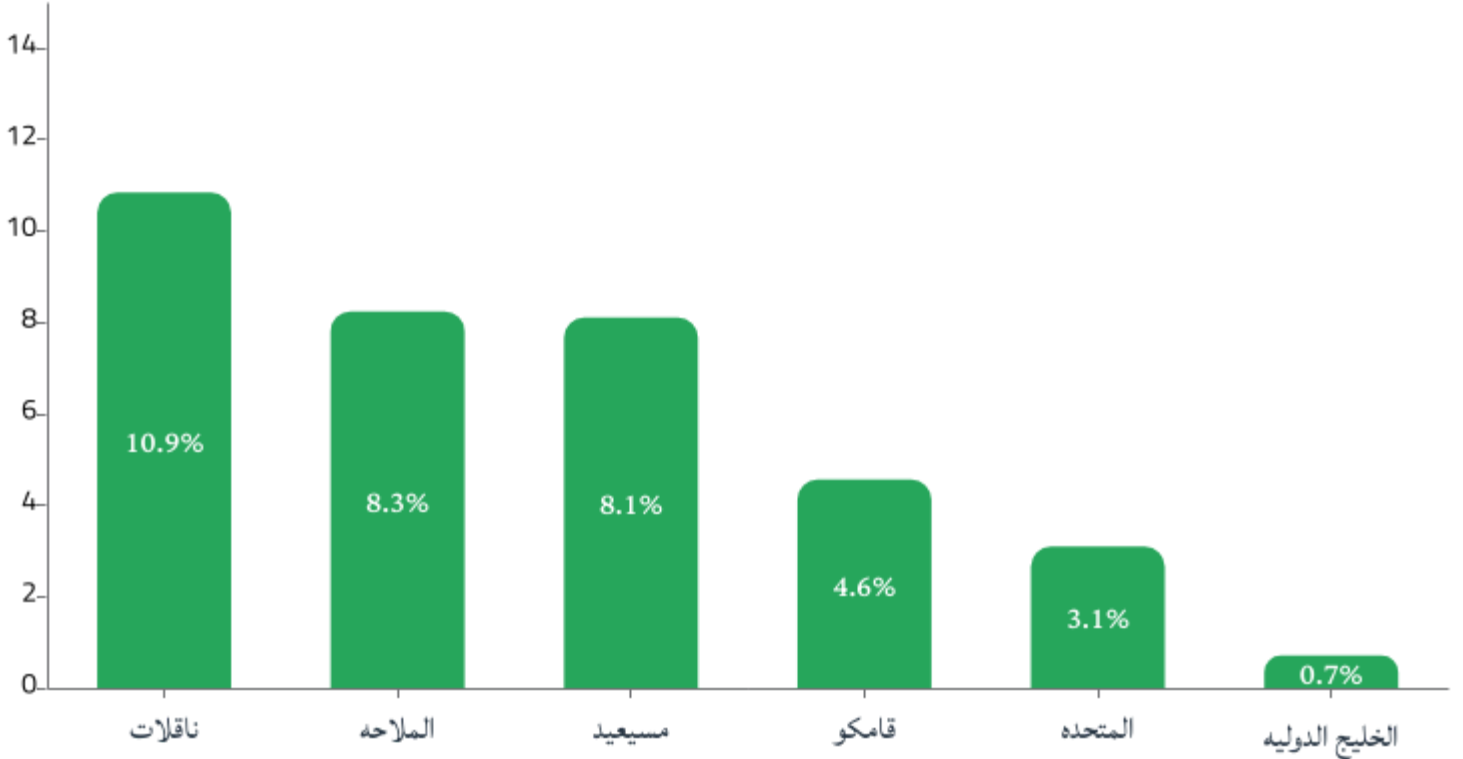


دلالة للوساطة  
DLALA BROKERAGE

### مقارنة أداء المؤشرات



### الافضل اداء من بداية العام شركات المؤشر





الثلاثاء 16 ابريل 2024



دلالة للوساطة  
DLALA BROKERAGE

## المؤشرات المالية الرئيسية - اخر 12 شهر

مضاعف القيمة الدفترية	مكرر الارباح	العائد على السهم	القيمة الدفترية	الاعلاق	الشركة
1.5	8	1.708	9.150	14.10	الوطني ب
1.7	11	1.729	10.75	18.48	المصرف
0.9	6	0.708	4.592	4.334	التجاري ب
0.4	6	0.247	3.369	1.503	الدوحة ب
1.4	12	0.328	2.804	3.800	الأهلي ب
2.1	15	0.704	4.898	10.49	الدولي ب
1.0	16	0.156	2.534	2.500	الريان ب
1.2	15	0.084	1.104	1.288	لشاب
1.6	16	0.237	2.48	3.860	بنك دخان
0.5	21	0.032	1.264	0.695	الاجارة
1.3	111	0.011	0.98	1.225	دلالة
1.2	سالب	-0.026	0.73	0.911	قطر عمان
1.3	20	0.182	2.790	3.690	إنماء
البنوك والخدمات المالية					
2.9	20	0.679	4.67	13.65	زاد
4.5	120	0.012	0.31	1.391	الطبية
0.5	18	0.036	1.29	0.638	السلام
1.2	18	0.233	3.600	4.200	الرعاية
1.4	42	0.070	2.1	2.910	السينما
1.6	15	0.990	9.360	14.90	وقود
2.5	سالب	-0.186	0.85	2.090	ودام
1.8	10	0.372	2.18	3.880	المناعي
1.7	16	0.879	7.97	13.80	الميريد
1.0	21	0.058	1.24	1.190	بلدنا
2.1	11	0.345	1.830	3.930	مقدم
3.3	40	0.093	1.110	3.699	ميزة
المصانع والخدمات الاستهلاكية					
0.7	8	0.343	3.910	2.700	التحويلية
0.8	11	0.314	4.729	3.592	الاسمنت
1.9	16	0.780	6.6	12.35	الصناعات
0.7	11	0.150	2.480	1.677	مستثمرين
1.2	12	1.410	13.53	16.24	كهريماء
0.6	13	0.058	1.26	0.767	اعمال
1.3	13	0.211	2.060	2.779	الخليج د
1.4	22	0.086	1.36	1.933	مسبيعد
1.4	19	0.102	1.410	1.949	استثمار
1.2	18	0.080	1.21	1.464	قامكو
الصناعات					
1.2	12	0.184	1.87	2.218	قطر ت
0.9	8	0.301	2.43	2.293	الدوحة ت
0.3	سالب	-1.675	3.81	1.100	العامة ت
1.1	10	0.253	2.34	2.530	خليج ت
2.3	8	0.952	3.53	8.000	الاسلامية ت
1.2	10	0.218	1.79	2.100	QLM
1.5	11	0.352	2.525	3.695	بيمه
التأمين					
0.3	10	0.114	3.191	1.098	المتحدة
0.5	9	0.316	5.600	2.869	بروة
0.6	217	0.004	1.26	0.814	ازدان
0.6	26	0.026	1.05	0.662	مزايا
العقارات					
1.2	11	0.942	8.26	10.24	اوريدو
1.4	13	0.128	1.168	1.667	فودافون
الاتصالات					
0.7	12	0.907	14.68	10.500	الملاحة
0.9	9	0.367	4.066	3.47	المخازن
1.8	15	0.268	2.220	3.902	ناقلات
النقل					





الثلاثاء 16 ابريل 2024



دلالة للوساطة  
DLALA BROKERAGE

## اخبار السوق

مواعيد افصاح الشركات الربع الاول 2024 اضغط هنا

### اغلاق المؤشر العام

أغلق المؤشر العام لبورصة قطر جلسة اليوم على انخفاض بلغ 68 نقطة اي مانسبته 0.69 % ليبلغ المؤشر عند مستوى 9,853 نقطة.

شهدت جلسه اليوم انخفاضا في قطاعات واسهم السوق بشكل عام , وكانت ابرز اسهم المؤشر انخفاضا صناعات قطر باجمالي نقاط بلغت 17 نقطه يليها الملاحه وناقلات بعدد 11 نقطه لكل شركه من اجمالي عدد النقاط الرابحه .

فيما يخص القطاعات انخفضت غالبيه القطاعات بشكل عام , وكان ابرز القطاعات انخفاضا قطاع النقل بنسبه 2.19 % , يليه قطاع الصناعات بنسبه 0.87 % .

وفيما يتعلق بقيم تداولات جلسة اليوم بلغت 492 مليون ريال قطري , مقارنة بجلسه اليوم السابق عند 653 مليون ريال قطري , .

### مجموعة المستثمرين القطريين : الإفصاح عن البيانات المالية للربع الأول للعام 2024

أعلن / أعلنت مجموعة المستثمرين القطريين عن البيانات المالية الربعية للفترة المنتهية في 31 مارس 2024 حيث بلغ صافي الربح 43,500,000 ريال قطري مقابل صافي الربح 54,500,000 ريال قطري لنفس الفترة من العام الذي سبقه.

كما بلغت ربحية السهم 0.035 ريال قطري في الربع الأول من العام 31 مارس 2024 مقابل ربحية السهم 0.044 ريال قطري لنفس الفترة من العام الذي سبقه.

### بنك الدوحة: عقد المؤتمر الهاتفي للمستثمرين في 23/04/2024 لمناقشة الأداء المالي والتشغيلي

أعلن/ أعلنت بنك الدوحة عن الدعوة لعقد المؤتمر الهاتفي الموجه للمستثمرين لمناقشة النتائج المالية للربع الأول 2024 ، وذلك يوم 23/04/2024 01:30 مساءً، بتوقيت الدوحة.