



الإحد 14 أبريل 2024



دلالة للوساطة DLALA BROKERAGE

تنويه: تم إعداد هذا التقرير من قبل فريق ادارة الاستثمار والمشورة في شركة دلالة للوساطة بغرض إظهار المعلومات فقط، ولا يعتبر هذا التقرير عرضاً أو دعوة لشراء أو بيع أي أوراق مالية، وليست توصية لاتخاذ منهجية استثمار أو تداول معينة. تم في التقرير استخدام معلومات متاحة للعموم من مصادر يعتقد أنها جديرة بالثقة ولكن لا نضمن اكتمال أو دقة المعلومات.

هاتف : 44284427/44284112

Invest@dlalaholding.com



الاحد 14 ابريل 2024



دلالة للوساطة
DLALA BROKERAGE

ملخص أداء السوق القطري

الشركات المرتفعه

8

الشركات المنخفضه

42

المؤشر العام 9,844



التغير اليومي -0.80%



التغير من بدايه 2024 -9.11%



اداء السوق خلال الجلسة





الاحد 14 ابريل 2024



دلالة للوساطة
DLALA BROKERAGE

الاکثر انخفاضاً



التغير %	سعر الإغلاق	الشركة
-3.48%	2.22	الدوحة ت
-2.69%	1.084	المتحدة
-2.63%	0.74	الفالح
-2.37%	0.70	الاجارة
-2.14%	10.06	أوريدو

الاکثر ارتفاعاً



التغير %	سعر الإغلاق	الشركة
2.11%	2.134	QLM
2.01%	2.280	قطر ت
1.55%	10.47	الملاحة
1.37%	10.34	الدولي ب
1.11%	0.910	قطر عمان

الأعلى نشاطاً بالحجم



التغير %	سعر الإغلاق	حجم التداول	الشركة
-0.80%	2.480	18,623,232	الريان ب
-1.34%	0.813	7,696,575	ازدان
0.00%	3.850	7,332,793	بنك دخان
-2.69%	1.084	6,373,847	المتحدة
-0.57%	1.398	6,279,534	قامكو

الأعلى نشاطاً بالقيمة



التغير %	سعر الإغلاق	قيمة التداول	الشركة
-0.80%	2.480	45,899,316	الريان ب
-1.19%	14.160	29,050,293	الوطني ب
0.00%	3.850	28,685,524	بنك دخان
-1.26%	12.540	24,825,145	الصناعات
-0.64%	18.550	21,928,172	المصرف

*الارقام بالمليون ريال
قطري



الإحد 14 أبريل 2024

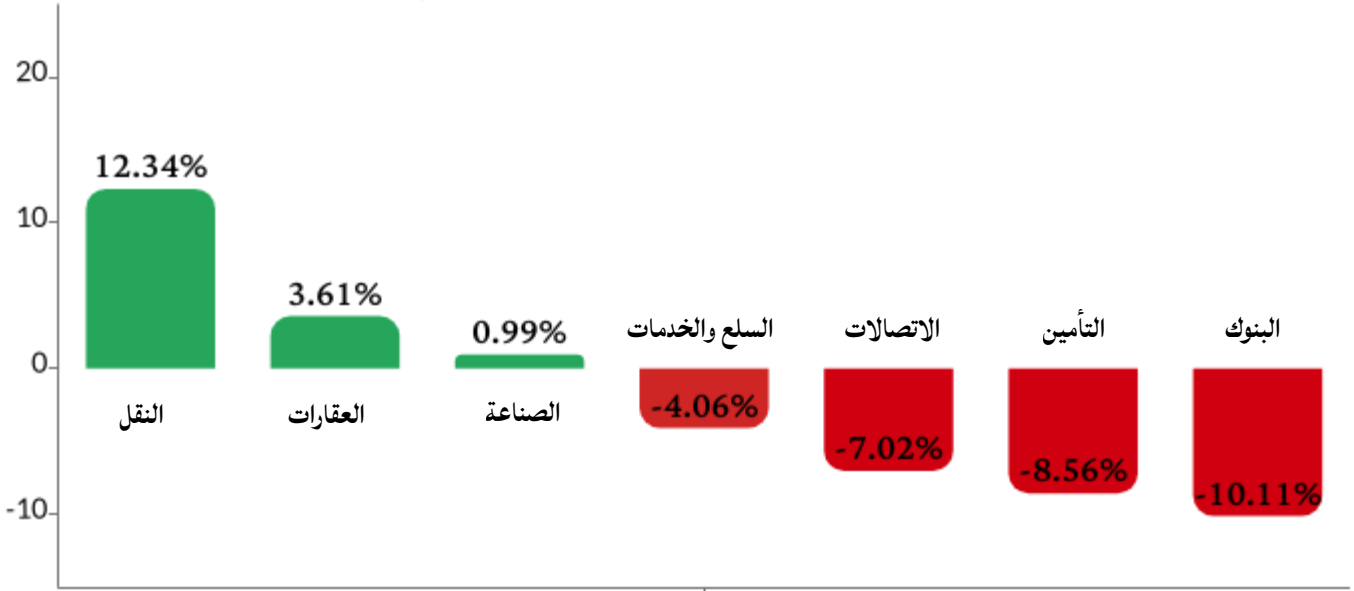


دلالة للوساطة
DLALA BROKERAGE

قطاعات السوق

التغير من بداية العام	التغير اليومي	الإغلاق	القطاع
12.34%	0.51%	4814.23	النقل
3.61%	-2.00%	1555.71	العقارات
0.99%	-1.17%	4156.78	الصناعات
-4.06%	-0.51%	7267.92	السلع والخدمات
-7.02%	-1.85%	1585.69	الاتصالات
-8.56%	0.81%	2407.12	التأمين
-10.11%	-0.69%	4117.41	البنوك

اداء القطاعات من بداية العام





الإحد 14 أبريل 2024



دلالة للوساطة
DLALA BROKERAGE

اداء الشركات المكونه للمؤشر منذ بدايه العام

الاداء من بداية العام	السعر بداية العام	وزن الشركة في المؤشر	الشركة
9.38%	3.520	5.24%	ناقلات
7.94%	9.7	4.26%	الملاحه
5.43%	1.788	3.85%	مسيعيد
1.78%	1.065	1.51%	المتحدہ
0.40%	2.76	1.61%	الخليج الدوليہ
-0.14%	1.4	1.49%	قامكو
-2.21%	2.894	2.32%	بروه
-3.14%	3.975	2.66%	دخان
-3.27%	10.69	5.08%	الدولي
-4.13%	13.08	14.06%	الصناعات
-6.59%	2.655	6.53%	الريان
-7.45%	2.095	0.56%	استثمار
-10.31%	16.580	4.64%	وقود
-11.75%	11.40	4.44%	اوريدو
-11.96%	1.91	1.38%	فودافون
-13.72%	21.50	14.05%	المصرف
-13.83%	18.8	3.92%	كهربا وماء
-14.34%	16.530	15.11%	الوطني
-18.58%	1.830	1.41%	بنك الدوحه
-28.56%	6.2	5.87%	التجاري

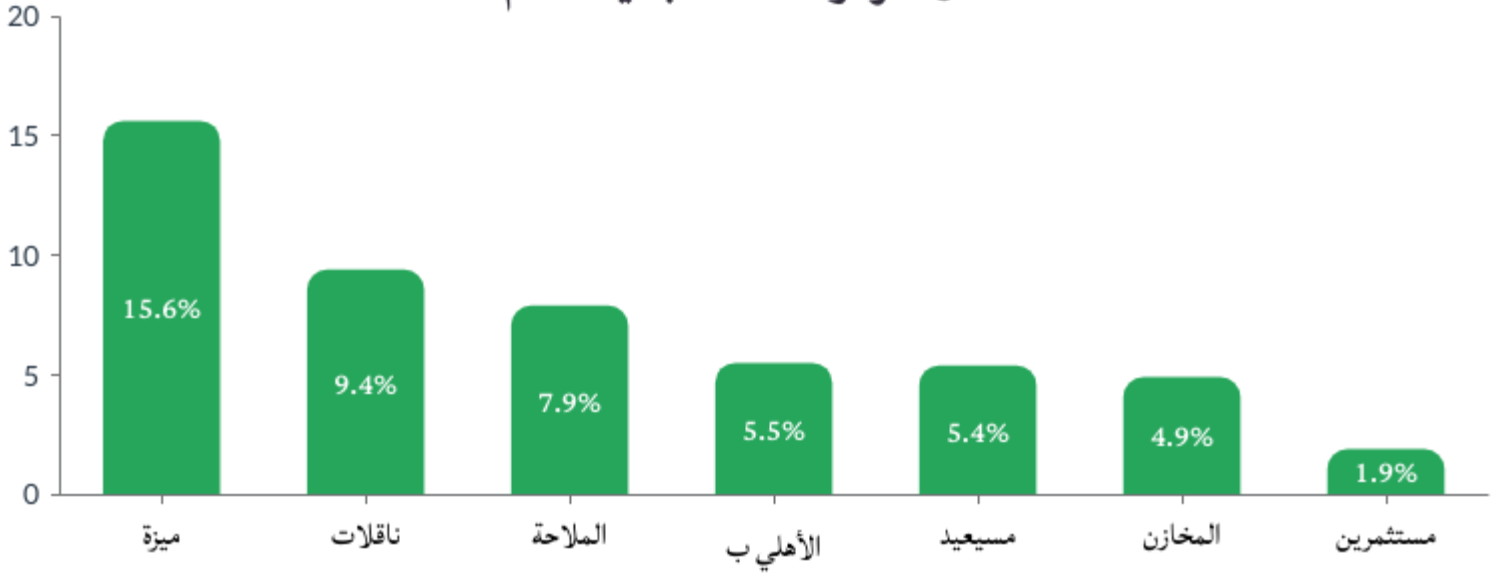


الإحد 14 أبريل 2024

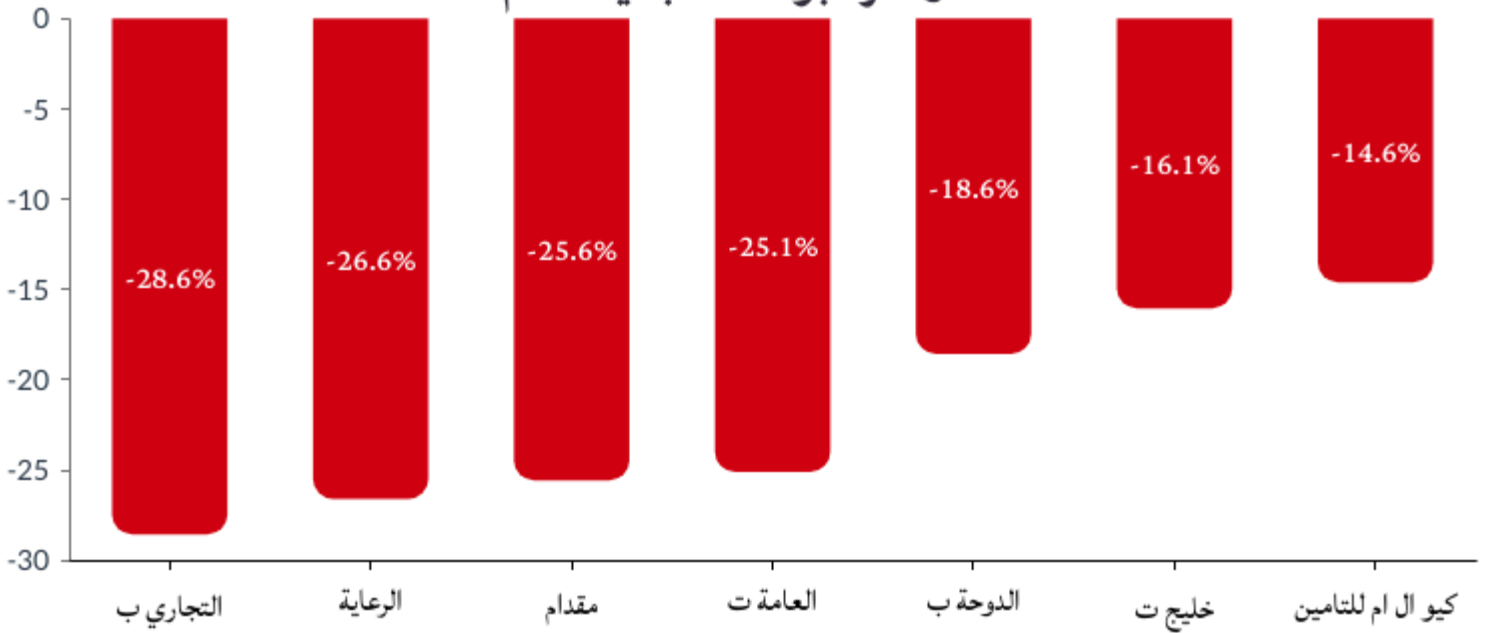


دلالة للوساطة
DLALA BROKERAGE

الأكثر ارتفاعاً منذ بداية العام



الأكثر هبوطاً منذ بداية العام



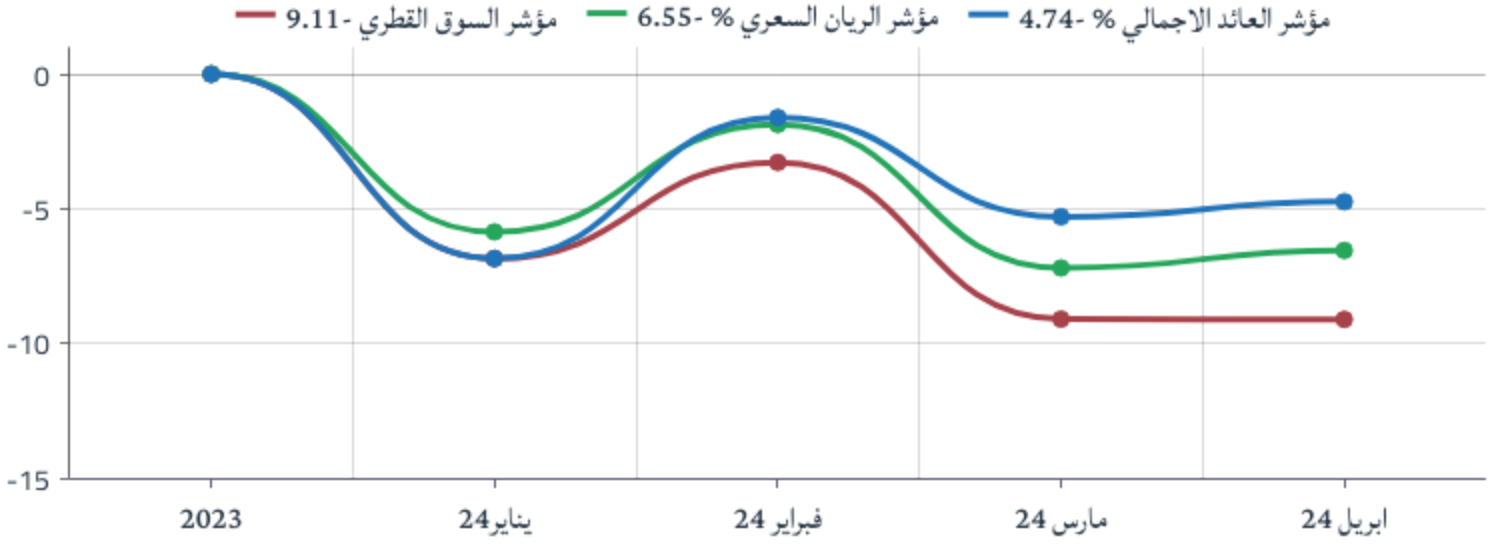


الاحد 14 ابريل 2024

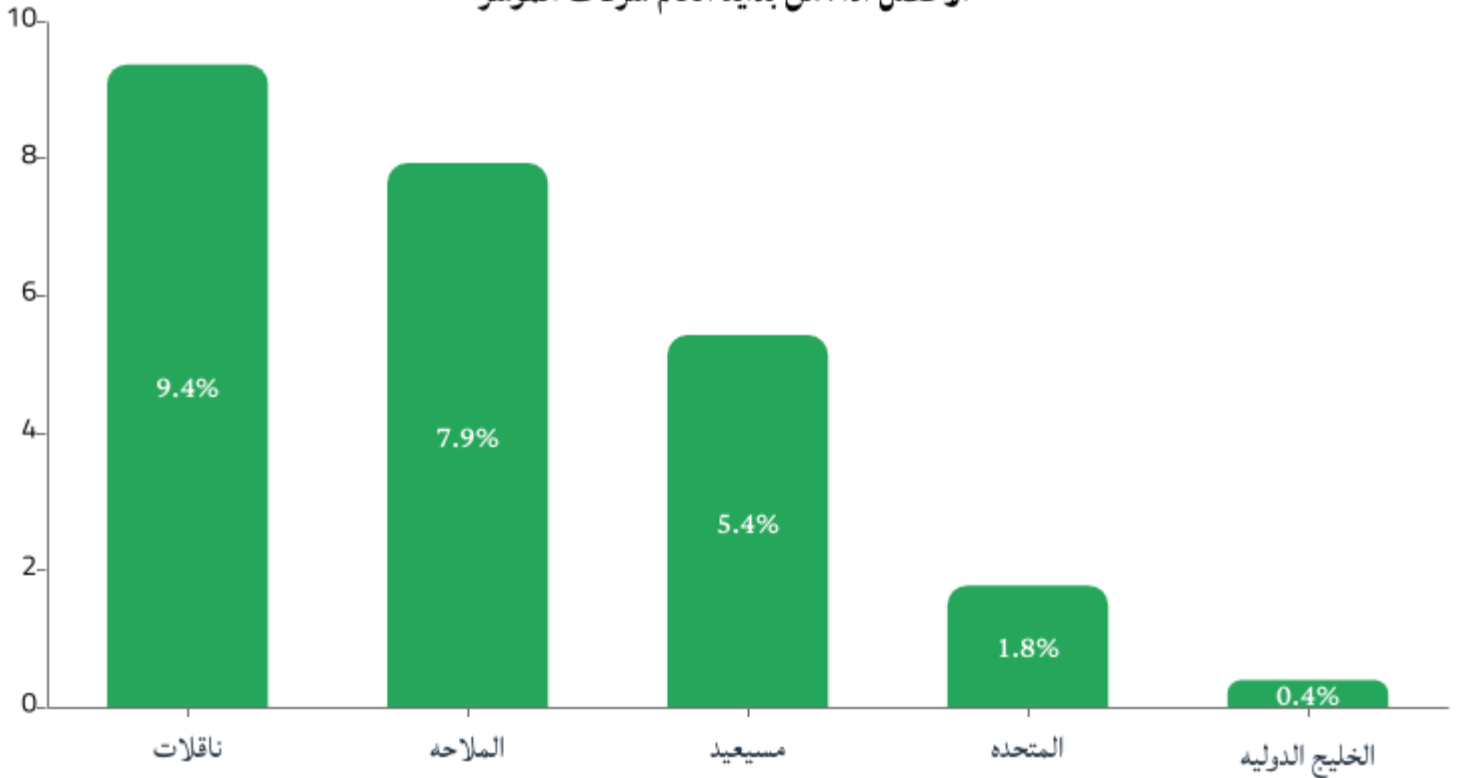


دلالة للوساطة
DLALA BROKERAGE

مقارنة اداء المؤشرات



الافضل اداء من بداية العام شركات المؤشر





الإحد 14 أبريل 2024



دلالة للوساطة
DLALA BROKERAGE

المؤشرات المالية الرئيسية - آخر 12 شهر

مضاعف القيمة الدفترية	مكرر الأرباح	العائد على السهم	القيمة الدفترية	الإغلاق	الشركة
1.5	8	1.708	9.150	14.16	الوطني ب
1.7	11	1.729	10.75	18.55	المصرف
1.0	6	0.708	4.592	4.429	التجاري ب
0.4	6	0.247	3.369	1.490	الدوحة ب
1.4	12	0.328	2.804	3.822	الأهلي ب
2.1	15	0.704	4.898	10.34	الدولي ب
1.0	16	0.156	2.534	2.480	الريان ب
1.1	15	0.084	1.104	1.260	لشاب
1.6	16	0.237	2.48	3.850	بنك دخان
0.6	22	0.032	1.264	0.700	الإجارة
1.2	110	0.011	0.98	1.213	دلالة
1.2	سالب	-0.026	0.73	0.910	قطر عمان
1.3	21	0.182	2.790	3.750	إنماء
البنوك والخدمات المالية					
2.9	20	0.679	4.67	13.67	زاد
4.5	122	0.012	0.31	1.407	الطبية
0.5	18	0.036	1.29	0.637	السلام
1.1	17	0.233	3.600	4.029	الرعاية
1.4	42	0.070	2.1	2.910	السينما
1.6	15	0.990	9.360	14.87	وقود
2.4	سالب	-0.186	0.85	2.050	ودام
1.8	11	0.372	2.18	3.940	المناعي
1.7	16	0.879	7.97	13.94	الميريد
1.0	20	0.058	1.24	1.180	بلدنا
2.1	11	0.345	1.830	3.840	مقدم
3.0	36	0.093	1.110	3.317	ميزة
المصانع والخدمات الاستهلاكية					
0.7	8	0.343	3.910	2.695	التحويلية
0.8	11	0.314	4.729	3.593	الاسمنت
1.9	16	0.780	6.6	12.54	الصناعات
0.7	11	0.150	2.480	1.675	مستثمرين
1.2	11	1.410	13.53	16.20	كهريما
0.6	13	0.058	1.26	0.771	اعمال
1.3	13	0.211	2.060	2.770	الخليج د
1.4	22	0.086	1.36	1.885	مسبيد
1.4	19	0.102	1.410	1.939	استثمار
1.2	17	0.080	1.21	1.398	قامكو
الصناعات					
1.2	12	0.184	1.87	2.280	قطر ت
0.9	7	0.301	2.43	2.220	الدوحة ت
0.3	سالب	-1.675	3.81	1.101	العامة ت
1.1	10	0.253	2.34	2.493	خليج ت
2.3	9	0.952	3.53	8.148	الإسلامية ت
1.2	10	0.218	1.79	2.134	QLM
1.5	11	0.352	2.525	3.695	بيمه
التأمين					
0.3	10	0.114	3.191	1.084	المتحدة
0.5	9	0.316	5.600	2.830	بروة
0.6	216	0.004	1.26	0.813	ازدان
0.6	26	0.026	1.05	0.668	مزايا
العقارات					
1.2	11	0.942	8.26	10.06	اوريدو
1.4	13	0.128	1.168	1.679	فودافون
الاتصالات					
0.7	12	0.907	14.68	10.470	الملاحة
0.8	9	0.367	4.066	3.286	المخازن
1.7	14	0.268	2.220	3.850	ناقلات
النقل					



الاحد 14 ابريل 2024



دلالة للوساطة
DLALA BROKERAGE

اخبار السوق

اغلاق المؤشر العام

أغلق المؤشر العام لبورصة قطر جلسة اليوم على انخفاض بلغ 79 نقطة اي مانسبته -0.80% ليبلغ المؤشر عند مستوى 9,844 نقطة.

شهدت جلسه اليوم انخفاضا في قطاعات واسهم السوق بشكل عام , وكانت ابرز اسهم المؤشر انخفاضا بنك قطر الوطني باجمالي نقاط بلغت 18 نقطه , يليه صناعات قطر بعدد 18 نقطه من اجمالي عدد النقاط الخاسرة .

فيما يخص القطاعات انخفضت غالبيه القطاعات بشكل عام , وكان ابرز القطاعات ارتفاعا قطاع التأمين بنسبه 0.81% , فيما شهدت ابرز القطاعات انخفاضا قطاع العقارات بنسبه -2% .

وفيما يتعلق بقيم تداولات جلسة اليوم بلغت 324 مليون ريال قطري , مقارنة بجلسه اليوم السابق عند 315 مليون ريال قطري .

يعلن صندوق مؤشر بورصة قطر للصناديق المتداولة عن توزيع ارباح على المساهمين لعام 2023

أعلن بنك الدوحة اليوم، بصفته المؤسس، وشركة أفنتيكوم كابيتال مانيجمنت (قطر)، بصفتها مدير صندوق مؤشر بورصة قطر (الصندوق)، عن توزيع أرباح نقدية بقيمة 0.462 ريال قطري للوحدة الواحدة، حيث سيتلقى أصحاب الوحدات المسجلين في الصندوق في نهاية يوم عمل 15 أبريل 2024، التوزيعات النقدية.

QNB : الإفصاح عن البيانات المالية للربع الأول للعام 2024

أعلن / أعلنت QNB عن البيانات المالية الربعية للفترة المنتهية في 31 مارس 2024 حيث بلغ صافي الربح 4,143,260,000 ريال قطري مقابل صافي الربح 3,881,745,000 ريال قطري لنفس الفترة من العام الذي سبقه.

كما بلغت ربحية السهم 0.42 ريال قطري في الربع الأول من العام 31 مارس 2024 مقابل ربحية السهم 0.39 ريال قطري لنفس الفترة من العام الذي سبقه.

الفالح التعليمية القابضة ش.م.ع.ق : الإفصاح عن البيانات المالية نصف السنوية للعام 2024

أعلن / أعلنت الفالح التعليمية القابضة ش.م.ع.ق عن البيانات المالية نصف السنوية للفترة المنتهية في 29 فبراير 2024 حيث بلغ صافي الربح 4,764,378 ريال قطري مقابل صافي الربح 4,280,421 ريال قطري لنفس الفترة من العام الذي سبقه.

كما بلغت ربحية السهم 0.0199 ريال قطري في نصف السنوية من العام 29th February 2024 مقابل ربحية السهم 0.0178 ريال قطري لنفس الفترة من العام الذي سبقه.