



الإحد 31 مارس 2024



دلالة للوساطة DLALA BROKERAGE

تنويه : تم إعداد هذا التقرير من قبل فريق إدارة الاستثمار والمشورة في شركة دلالة للوساطة بغرض إظهار المعلومات فقط، ولا يعتبر هذا التقرير عرضاً أو دعوة لشراء أو بيع أي أوراق مالية، وليست توصية لاتخاذ منهجية استثمار أو تداول معينة. تم في التقرير استخدام معلومات متاحة للعموم من مصادر يعتقد أنها جديرة بالثقة ولكن لا نضمن اكتمال أو دقة المعلومات.

هاتف : 44284427/44284112

Invest@dlalaholding.com



الاحد 31 مارس 2024



دلالة للوساطة
DLALA BROKERAGE

ملخص أداء السوق القطري

الشركات المرتفعه

15

الشركات المنخفضه

35

المؤشر العام 9,847



التغير اليومي -0.97%



التغير من بدايه 2024 -9.08%



اداء السوق خلال الجلسة





الاحد 31 مارس 2024



دلالة للوساطة
DLALA BROKERAGE

الأكثر انخفاضاً



التغير %	سعر الإغلاق	الشركة
-7.33%	3.818	الأهلي ب
-4.03%	1.262	قامكو
-3.42%	18.35	المصرف
-2.51%	1.20	دلالة
-2.35%	0.708	الفالح

الأكثر ارتفاعاً



التغير %	سعر الإغلاق	الشركة
4.20%	13.660	الميره
3.15%	2.290	الدوحة ت
2.42%	13.990	زاد
1.68%	1.149	المتحدة
1.17%	1.984	مسيعيد

الأعلى نشاطاً بالحجم



التغير %	سعر الإغلاق	حجم التداول	الشركة
1.68%	1.149	22,655,350	المتحدة
-2.28%	2.320	13,338,669	الريان ب
-4.03%	1.262	11,853,410	قامكو
1.17%	1.984	8,177,254	مسيعيد
0.46%	1.755	7,887,449	فودافون

الأعلى نشاطاً بالقيمة



التغير %	سعر الإغلاق	قيمة التداول	الشركة
-2.28%	2.320	31,157,298	الريان ب
1.68%	1.149	25,826,738	المتحدة
0.00%	3.860	22,005,390	بنك دخان
-1.46%	10.770	20,133,418	الدولي ب
0.21%	14.230	18,339,963	الوطني ب

*الارقام بالمليون ريال قطري



الاحد 31 مارس 2024

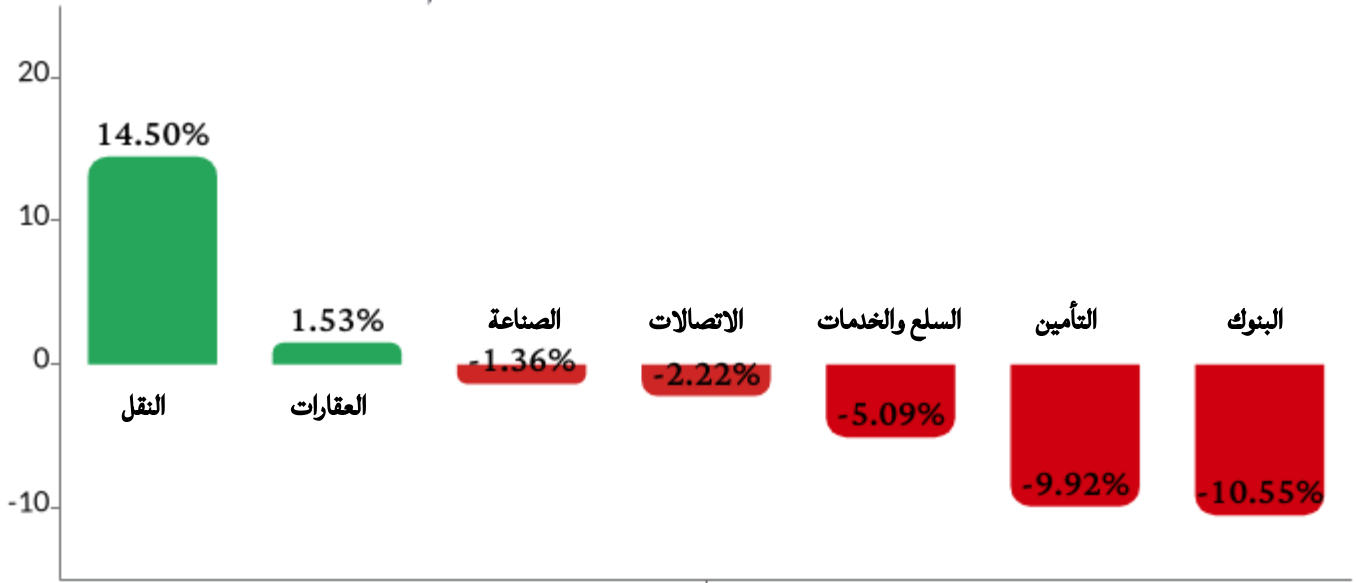


دلالة للوساطة
DLALA BROKERAGE

قطاعات السوق

التغير من بداية العام	التغير اليومي	الاطلاق	القطاع
14.50%	-0.12%	4906.58	النقل
1.53%	-0.23%	1524.53	العقارات
-1.36%	-0.05%	4059.84	الصناعات
-2.22%	0.11%	1667.64	الاتصالات
-5.09%	0.09%	7189.77	السلع والخدمات
-9.92%	-0.61%	2371.16	التأمين
-10.55%	-1.35%	4097.24	البنوك

اداء القطاعات من بداية العام





الإحد 31 مارس 2024



دلالة للوساطة
DLALA BROKERAGE

اداء الشركات المكونه للمؤشر منذ بدايه العام

الشركة	وزن الشركة في المؤشر	السعر بداية العام	الاداء من بداية العام
ناقلات	5.65%	3.52	12.78%
مسيعيد	4.23%	1.788	10.96%
الملاحه	4.47%	9.700	8.87%
الدولي	5.52%	10.69	0.75%
الخليج الدوليه	1.72%	2.759	-1.92%
دخان	2.78%	3.975	-2.89%
بروه	2.32%	2.894	-6.12%
ازدان	0.51%	0.858	-6.53%
بلدنا	0.65%	1.224	-6.70%
اوريدو	4.81%	11.400	-7.02%
الصناعات	13.46%	13.08	-8.64%
قامكو	1.40%	1.400	-9.86%
استثمار	0.55%	2.095	-9.88%
وقود	4.78%	16.580	-11.46%
الريان	6.37%	2.655	-12.62%
كهربا وماء	4.09%	18.8	-13.30%
الوطني	14.17%	16.53	-13.91%
المصرف	14.44%	21.50	-14.65%
بنك الدوحه	1.45%	1.83	-19.67%
التجاري	6.63%	6.20	-22.24%

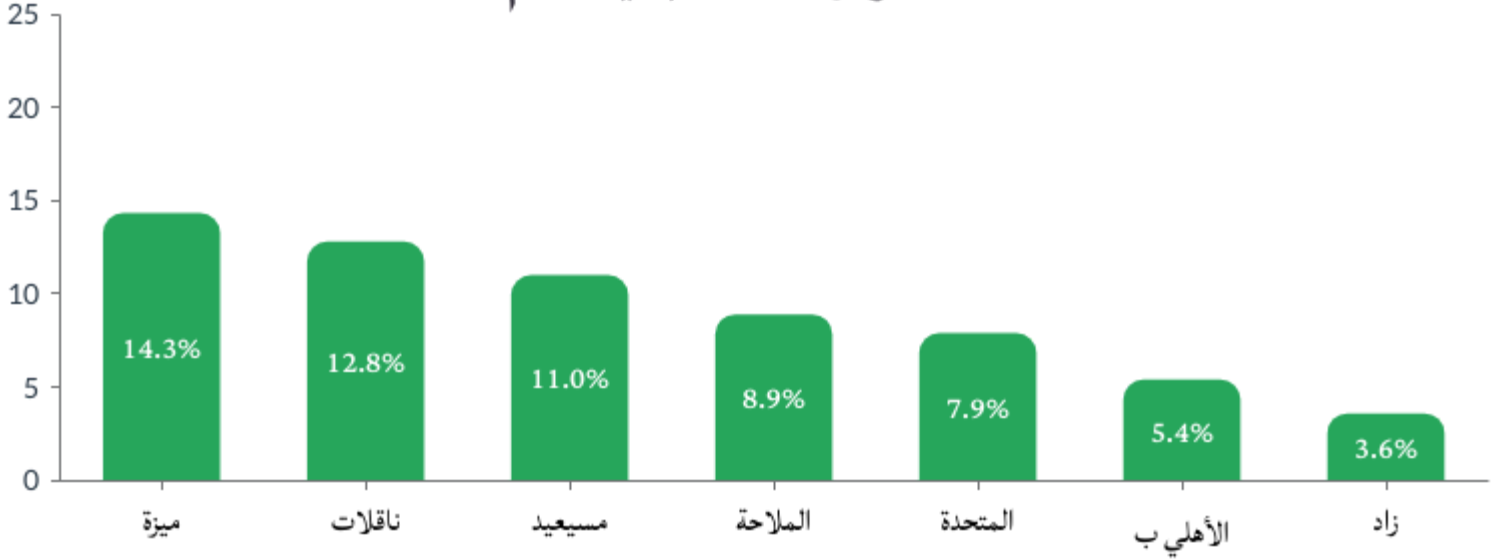


الاحد 31 مارس 2024

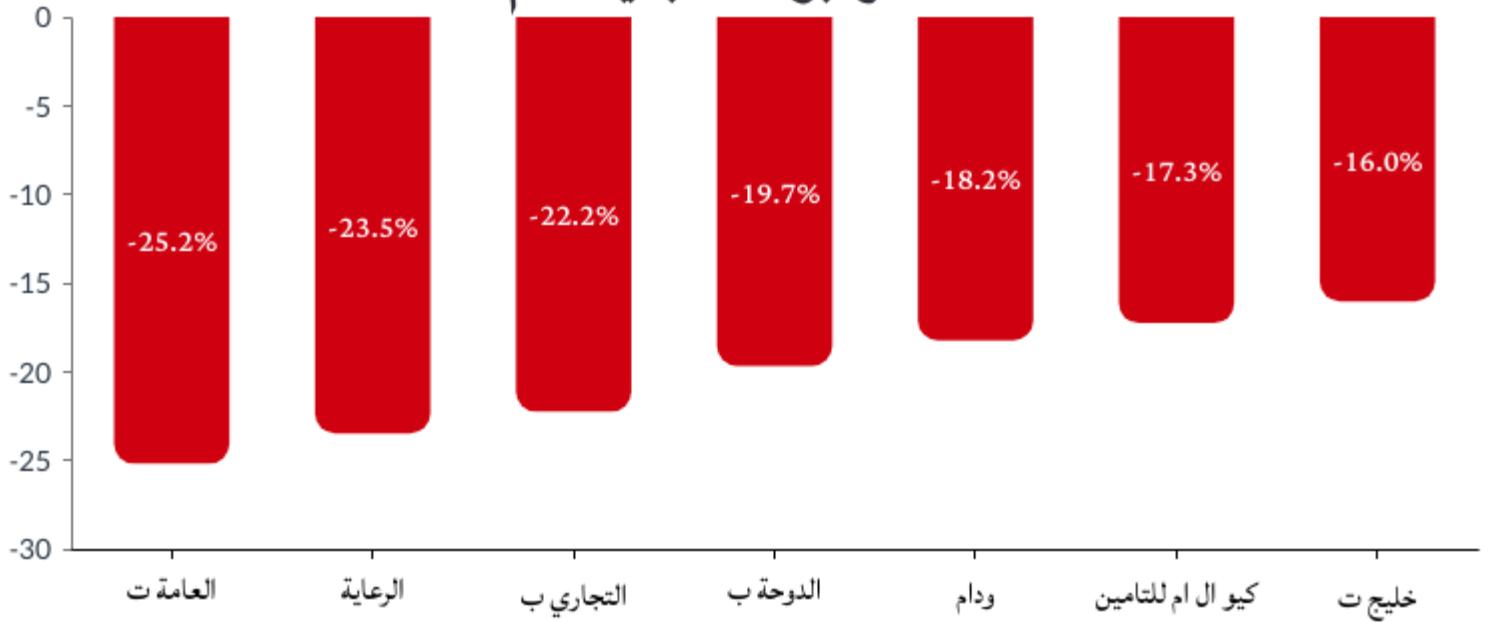


دلالة للوساطة
DLALA BROKERAGE

الاکثر ارتفاعا منذ بدايه العام



الاکثر هبوطا منذ بدايه العام



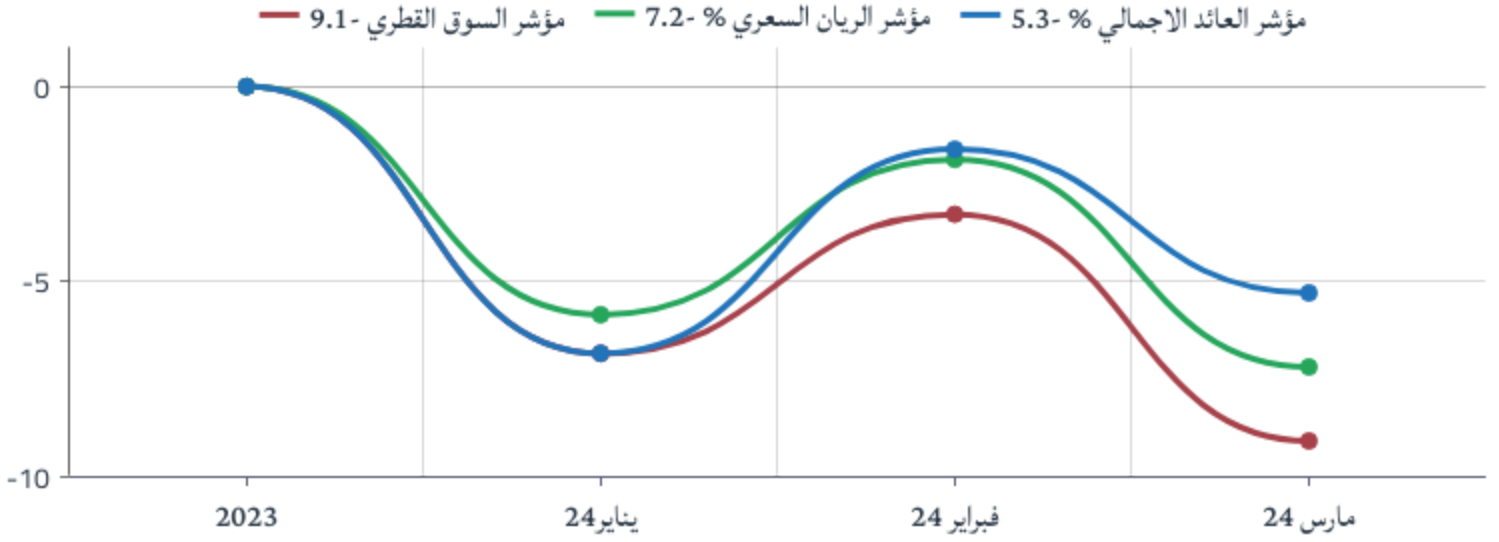


الاحد 31 مارس 2024

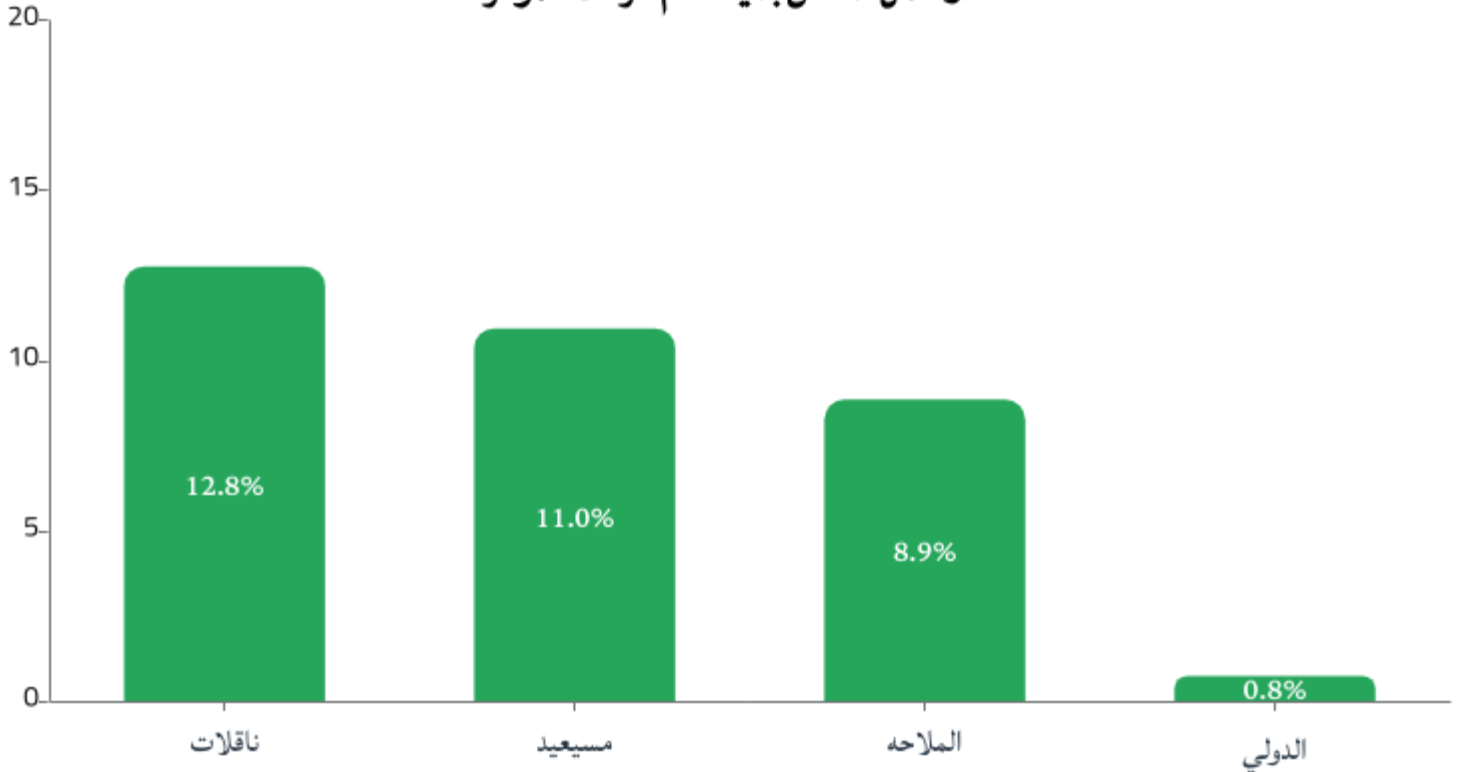


دلالة للوساطة
DLALA BROKERAGE

مقارنة أداء المؤشرات



الافضل اداء من بداية العام شركات المؤشر





الأحد 31 مارس 2024



دلالة للوساطة
DLALA BROKERAGE

المؤشرات المالية الرئيسية- اخر 12 شهر

مضاعف القيمة الدفترية	مكرر الازدياد	العائد على السهم	القيمة الدفترية	الازدياد	الشركة
1.5	8	1.679	9.650	14.23	الوطني ب
1.7	11	1.729	10.75	18.35	المصرف
1.0	7	0.708	4.592	4.821	التجاري ب
0.4	6	0.247	3.369	1.470	الدوحة ب
1.4	12	0.328	2.804	3.818	الأملي ب
2.2	15	0.704	4.898	10.77	الدولي ب
0.9	15	0.156	2.534	2.320	الريان ب
1.1	15	0.084	1.104	1.224	لشاب
1.6	16	0.237	2.48	3.860	بنك دخان
0.5	22	0.031	1.287	0.675	الإجارة
1.2	109	0.011	0.98	1.204	دلالة
1.2	سالب	-0.026	0.73	0.841	قطر عمان
1.4	21	0.182	2.790	3.860	إنماء
البنوك والخدمات المالية					
3.0	21	0.679	4.67	13.99	زاد
4.2	112	0.012	0.31	1.297	الطبية
0.5	17	0.036	1.29	0.623	السلام
1.2	18	0.233	3.600	4.201	الرعاية
1.4	42	0.070	2.1	2.910	السينما
1.6	15	0.990	9.360	14.68	وقود
2.3	سالب	-0.186	0.85	1.930	ودام
1.9	11	0.372	2.18	4.170	المناعي
1.7	16	0.879	7.97	13.66	الميرة
0.9	20	0.058	1.24	1.142	بلدنا
2.7	14	0.345	1.830	5.000	مقدام
3.0	35	0.093	1.110	3.280	ميزة
المنتجات والخدمات الاستهلاكية					
0.7	8	0.343	3.910	2.690	التحويلية
0.8	12	0.314	4.729	3.621	الاسمنت
1.8	15	0.780	6.6	11.95	الصناعات
0.7	11	0.150	2.480	1.668	مستثمرين
1.2	12	1.410	13.53	16.30	كهرماء
0.6	13	0.058	1.26	0.750	اعمال
1.3	13	0.211	2.060	2.706	الخليج د
1.5	23	0.086	1.36	1.984	مسبيعد
1.3	18	0.102	1.410	1.888	استثمار
1.0	16	0.080	1.21	1.262	قامكو
الصناعات					
1.2	12	0.184	1.87	2.230	قطر ت
0.9	8	0.301	2.43	2.290	الدوحة ت
0.3	سالب	-1.675	3.81	1.100	العامة ت
1.1	10	0.253	2.34	2.494	خليج ت
2.2	8	0.952	3.53	7.903	الاسلامية ت
1.2	9	0.218	1.79	2.068	QLM
1.5	11	0.352	2.525	3.750	بيمه
التأمين					
0.4	10	0.114	3.191	1.149	المتحدة
0.5	9	0.316	5.600	2.717	بروة
0.6	213	0.004	1.26	0.802	ازدان
0.6	25	0.026	1.05	0.651	مزيا
العقارات					
1.3	11	0.942	8.26	10.60	اوريدو
1.5	14	0.128	1.168	1.755	فودافون
الاتصالات					
0.7	12	0.907	14.68	10.560	الملاحة
0.8	9	0.367	4.066	3.19	المخازن
1.8	15	0.268	2.220	3.970	ناقلات
النقل					



الأحد 31 مارس 2024



دلالة للوساطة
DLALA BROKERAGE

اخبار السوق

مواعيد افصح الشركات الربع الاول 2024 اضغط هنا

اغلاق المؤشر العام

أغلق المؤشر العام لبورصة قطر جلسة اليوم على انخفاض بلغ 96 نقطة اي مانسبته -0.97% ليبلغ المؤشر عند مستوى 9,847 نقطة.

شهدت جلسه اليوم انخفاضا في قطاعات واسهم السوق بشكل عام , وكانت ابرز اسهم المؤشر انخفاضا المصرف باجمالي نقاط بلغت 50 نقطة , من اجمالي عدد النقاط الخاسرة .

فيما يخص القطاعات انخفضت غالبيه القطاعات بشكل عام , وكان ابرز القطاعات ارتفاعا قطاع الاتصالات بنسبه 0.11% , فيما شهد ابرز القطاعات انخفاضا قطاع البنوك بنسبه -1.35% .

وفيما يتعلق بقيم تداولات جلسة اليوم بلغت 301 مليون ريال قطري , مقارنة بجلسه اليوم السابق عند 468 مليون ريال قطري , .

QNB : موعد الإفصاح عن البيانات المالية للربع الأول في تاريخ 08/04/2024

أعلن / أعلنت QNB عن العزم على الإفصاح عن البيانات المالية المنتهية في 31 مارس 2024 ، وذلك في 08/04/2024

وكالة فيتش ترفع التصنيف الائتماني لـ 7 بنوك قطرية

أعلنت وكالة /فيتش/ للتصنيف الائتماني، اليوم، رفعها تصنيفات 7 بنوك قطرية مع نظرة مستقبلية مستقرة على المدى الطويل، وذلك بدعم من ترقية التصنيف السيادي لدولة قطر.

ورفعت وكالة /فيتش/ التصنيف الائتماني طويل الأجل لبنك قطر الوطني (QNB) إلى /+A/ من /A/.

كما رفعت الوكالة التصنيف الائتماني طويل الأجل لستة بنوك قطرية أخرى إلى /A/ من /-A/، وهي: مصرف قطر الإسلامي، والبنك التجاري، وبنك الدوحة، وبنك دخان، وبنك قطر الدولي الإسلامي، والبنك الأهلي، وذلك في ارتباط مباشر بترقية الوكالة التصنيف السيادي لدولة قطر، يوم 20 مارس الجاري، إلى /AA/ مع نظرة مستقبلية مستقرة.

ويعكس التصنيف الجديد وجهة نظر الوكالة بشأن زيادة قدرة الجهات المعنية في قطر على دعم

أرباح الشركات المدرجة في بورصة قطر بلغت 47.44 مليار ريال قطري في نهاية عام 2023

أفصحت جميع الشركات المدرجة في بورصة قطر (*) باستثناء شركة الفالح التعليمية القابضة () عن نتائجها المالية السنوية للسنة المنتهية في 31 ديسمبر 2023، حيث بلغت قيمة صافي أرباحها عن تلك الفترة 47.44 مليار ريال قطري مقابل 48.92 مليار ريال قطري لذات الفترة من العام الماضي 2022، بانخفاض نسبته 3.03% .

وتجدر الإشارة إلى أن جميع البيانات المالية للشركات المدرجة متوفرة على الموقع الإلكتروني لبورصة قطر.

كما تود إدارة البورصة أن تتوجه بالشكر لجميع إدارات الشركات المدرجة على تعاونها في تعزيز مبدأ الإفصاح والشفافية.

* السنة المالية لشركة الفالح القابضة تنتهي في 8/31 من كل عام .

شركة قطر وعمان للاستثمار : الإفصاح عن البيانات المالية السنوية للعام 2023

أعلن / أعلنت شركة قطر وعمان للاستثمار عن البيانات المالية السنوية للفترة المنتهية في 31 ديسمبر 2023 حيث بلغ صافي الخسارة 8,156,228 ريال قطري مقابل صافي الربح 1,775,909 ريال قطري لنفس الفترة من العام الذي سبقه.

كما بلغت خسارة للسهم الواحد 0.026 ريال قطري في السنوية من العام 31 ديسمبر 2023 مقابل ربحية السهم 0.006 ريال قطري لنفس الفترة من العام الذي سبقه.

قرر المجلس رفع توصية إلى الجمعية العامة العادية بعدم توزيع أرباح على المساهمين

شركة الميرة للمواد الاستهلاكية : الإفصاح عن البيانات المالية السنوية للعام 2023

أعلن / أعلنت شركة الميرة للمواد الاستهلاكية عن البيانات المالية السنوية للفترة المنتهية في 31 ديسمبر 2023 حيث بلغ صافي الربح 181,146,545 ريال قطري مقابل صافي الربح 196,605,454 ريال قطري لنفس الفترة من العام الذي سبقه.

كما بلغت ربحية السهم 0.88 ريال قطري في السنوية من العام 31 ديسمبر مقابل ربحية السهم 0.95 ريال قطري لنفس الفترة من العام الذي سبقه. كما اقترح مجلس الإدارة توزيع 0.85 ريال للسهم الواحد.

إعادة التداول على أسهم شركة قطر وعمان بعد الإفصاح عن نتائج اجتماع مجلس إدارة الشركة

تعلن بورصة قطر عن إعادة التداول على أسهم شركة قطر وعمان اعتباراً من يوم الأحد الموافق 31-3-2024 ، وذلك بعد إفصاح الشركة عن نتائج اجتماع مجلس إدارتها.