



الخميس 14 مارس 2024



دلالة للوساطة DLALA BROKERAGE

تنويه : تم إعداد هذا التقرير من قبل فريق ادارة الاستثمار والمشورة في شركة دلالة للوساطة بغرض إظهار المعلومات فقط، ولا يعتبر هذا التقرير عرضاً أو دعوة لشراء أو بيع أي أوراق مالية، وليست توصية لاتخاذ منهجية استثمار أو تداول معينة. تم في التقرير استخدام معلومات متاحة للعموم من مصادر يعتقد أنها جديرة بالثقة ولكن لا نضمن اكتمال أو دقة المعلومات.

هاتف : 44284427/44284112

Invest@dalaholding.com



الخميس 14 مارس 2024



دلالة للوساطة
DLALA BROKERAGE

ملخص أداء السوق القطري

الشركات المرتفعه

20

الشركات المنخفضه

27

المؤشر العام 10,256

التغير اليومي 0.63%

التغير من بدايه 2024 -5.31%

اداء السوق خلال الجلسة





الخميس 14 مارس 2024



دلالة للوساطة
DLALA BROKERAGE

الأكثر انخفاضاً



التغير %	سعر الإغلاق	الشركة
-2.60%	2.435	الدوحة ت
-2.33%	2.930	مينة
-1.48%	4.064	بنك دخان
-1.45%	1.43	الطبية
-1.29%	1.306	دلالة

الأكثر ارتفاعاً



التغير %	سعر الإغلاق	الشركة
3.04%	15.250	وقود
2.98%	4.150	ناقلات
2.65%	10.850	أوريدو
2.44%	1.929	مسيعيد
1.57%	1.097	المتحدة

الأعلى نشاطاً بالحجم



التغير %	سعر الإغلاق	حجم التداول	الشركة
2.44%	1.929	88,238,393	مسيعيد
-0.85%	1.760	33,047,491	فودافون
0.39%	2.570	25,571,198	الريان ب
1.39%	1.310	25,150,217	قامكو
1.57%	1.097	18,283,813	المتحدة

الأعلى نشاطاً بالقيمة



التغير %	سعر الإغلاق	قيمة التداول	الشركة
0.68%	14.800	184,513,151	الوطني ب
2.44%	1.929	170,067,134	مسيعيد
0.00%	19.620	111,150,038	المصرف
0.51%	11.920	103,832,797	الصناعات
-0.33%	5.135	66,244,174	التجاري ب

*الارقام بالمليون ريال قطري



الخميس 14 مارس 2024

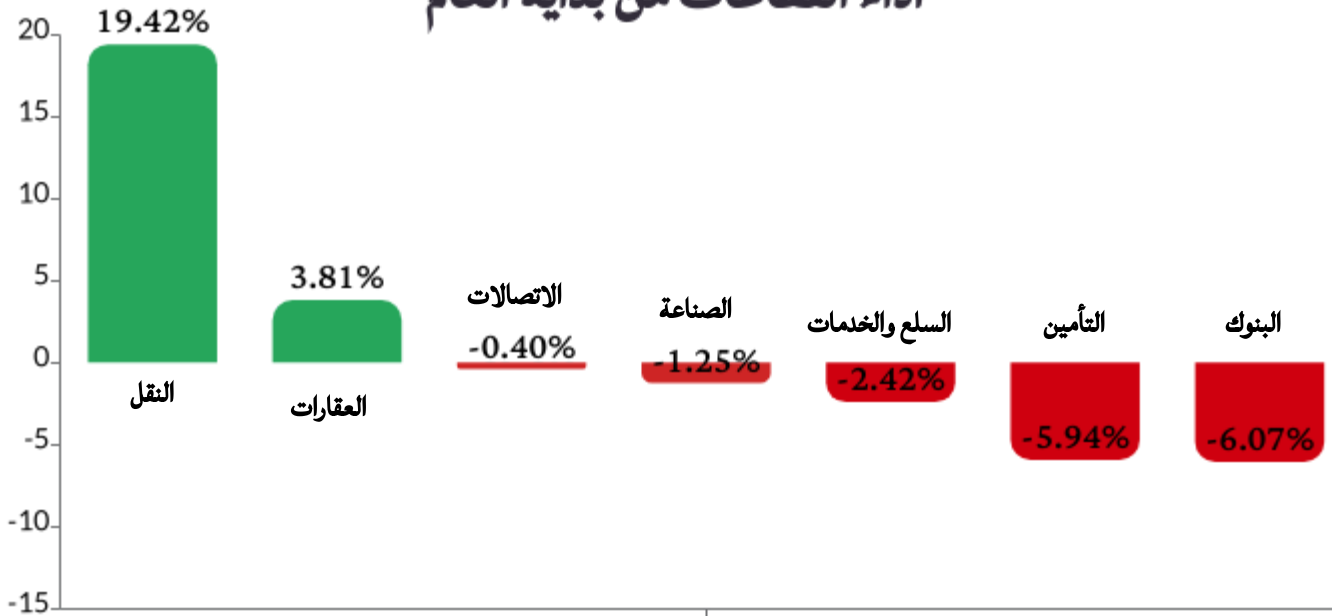


دلالة للوساطة
DLALA BROKERAGE

قطاعات السوق

التغير من بداية العام	التغير اليومي	الإغلاق	القطاع
19.42%	0.63%	5117.3	النقل
3.81%	0.69%	1558.68	العقارات
-0.40%	1.81%	1698.73	الاتصالات
-1.25%	0.63%	4064.59	الصناعات
-2.42%	1.63%	7392.52	السلع والخدمات
-5.94%	-0.51%	2475.96	التأمين
-6.07%	0.21%	4302.56	البنوك

اداء القطاعات من بداية العام





الخميس 14 مارس 2024



دلالة للوساطة
DLALA BROKERAGE

اداء الشركات المكونه للمؤشر منذ بدايه العام

الشركة	وزن الشركة في المؤشر	السعر بداية العام	الاداء من بداية العام
ناقلات	5.67%	3.52	17.90%
الملاحة	4.47%	9.70	13.40%
مسيعيد	3.95%	1.788	7.89%
الدولي	5.46%	10.69	3.84%
بلدنا	0.69%	1.224	3.35%
الخليج الدولي	1.74%	2.759	3.26%
دخان	2.81%	3.98	2.24%
بروه	2.37%	2.894	-0.31%
ازدان	0.52%	0.858	-1.40%
الريان	6.78%	2.655	-3.20%
اوريدو	4.73%	11.4	-4.82%
قامكو	1.40%	1.4	-6.43%
وقود	4.77%	16.580	-8.02%
استثمار	0.54%	2.095	-8.31%
المصرف	14.82%	21.500	-8.74%
الصناعات	12.89%	13.080	-8.87%
الوطني	14.15%	16.53	-10.47%
بنك الدوحة	1.55%	1.83	-10.87%
كهربا وماء	3.94%	18.80	-13.14%
التجاري	6.78%	6.2	-17.18%

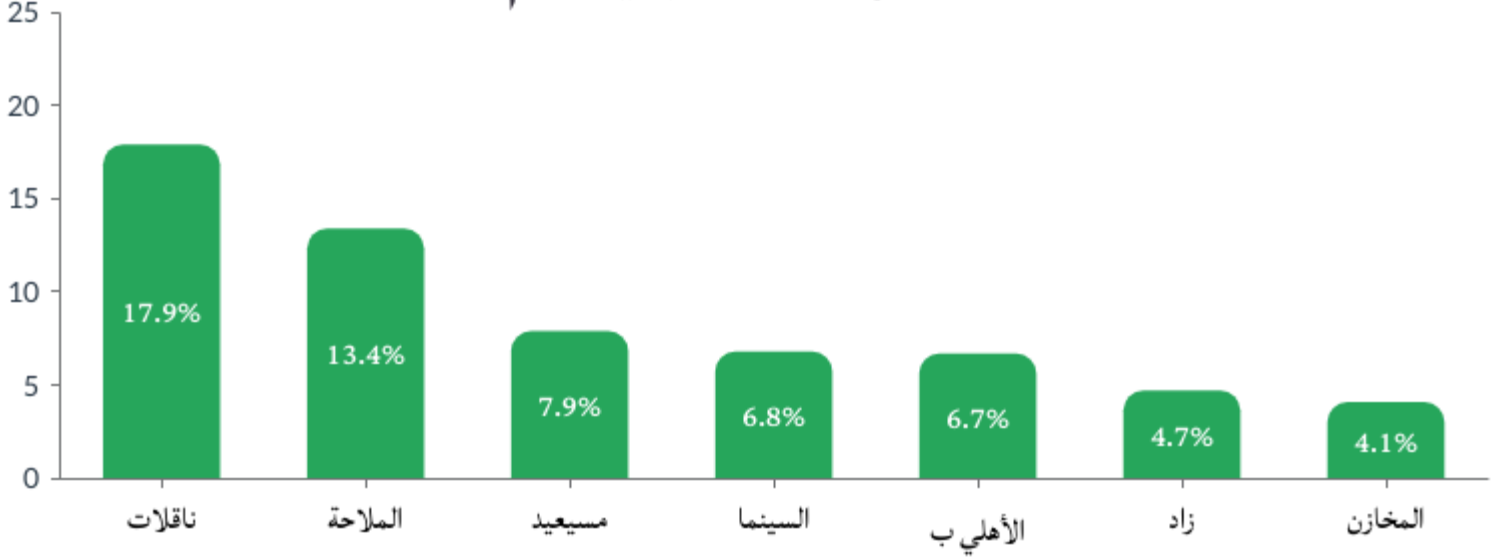


الخميس 14 مارس 2024

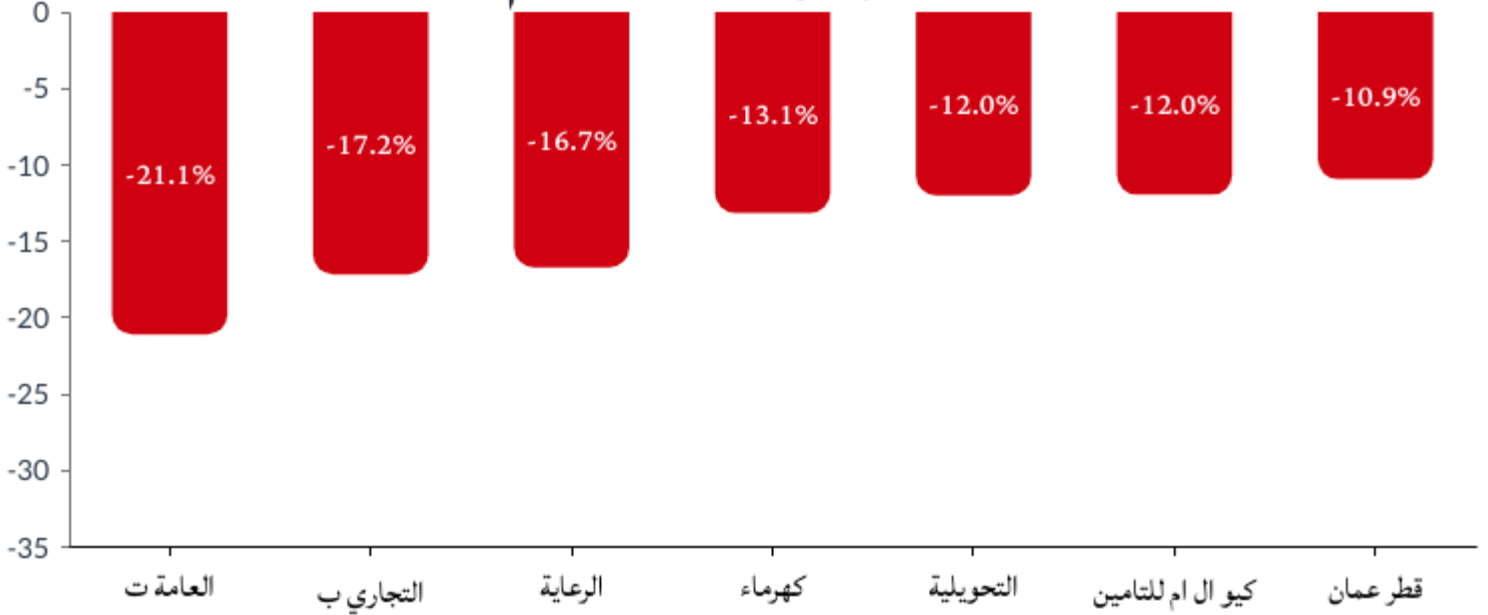


دلالة للوساطة
DLALA BROKERAGE

الأكثر ارتفاعا منذ بدايه العام



الأكثر هبوطا منذ بدايه العام



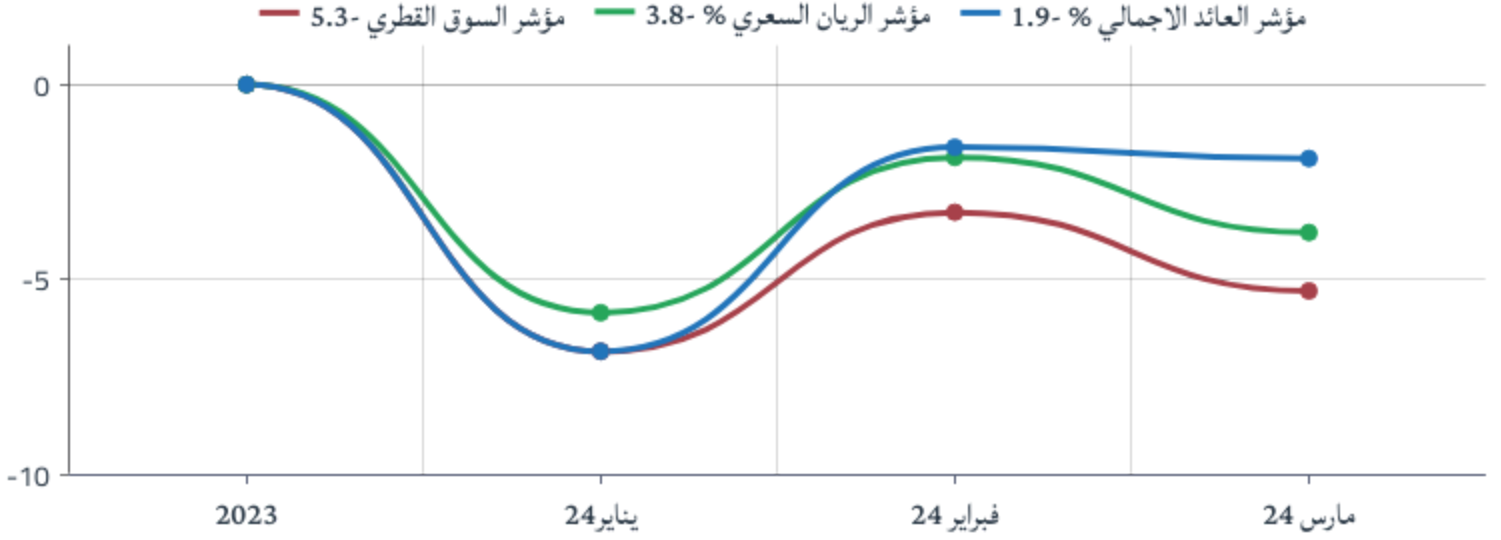


الخميس 14 مارس 2024

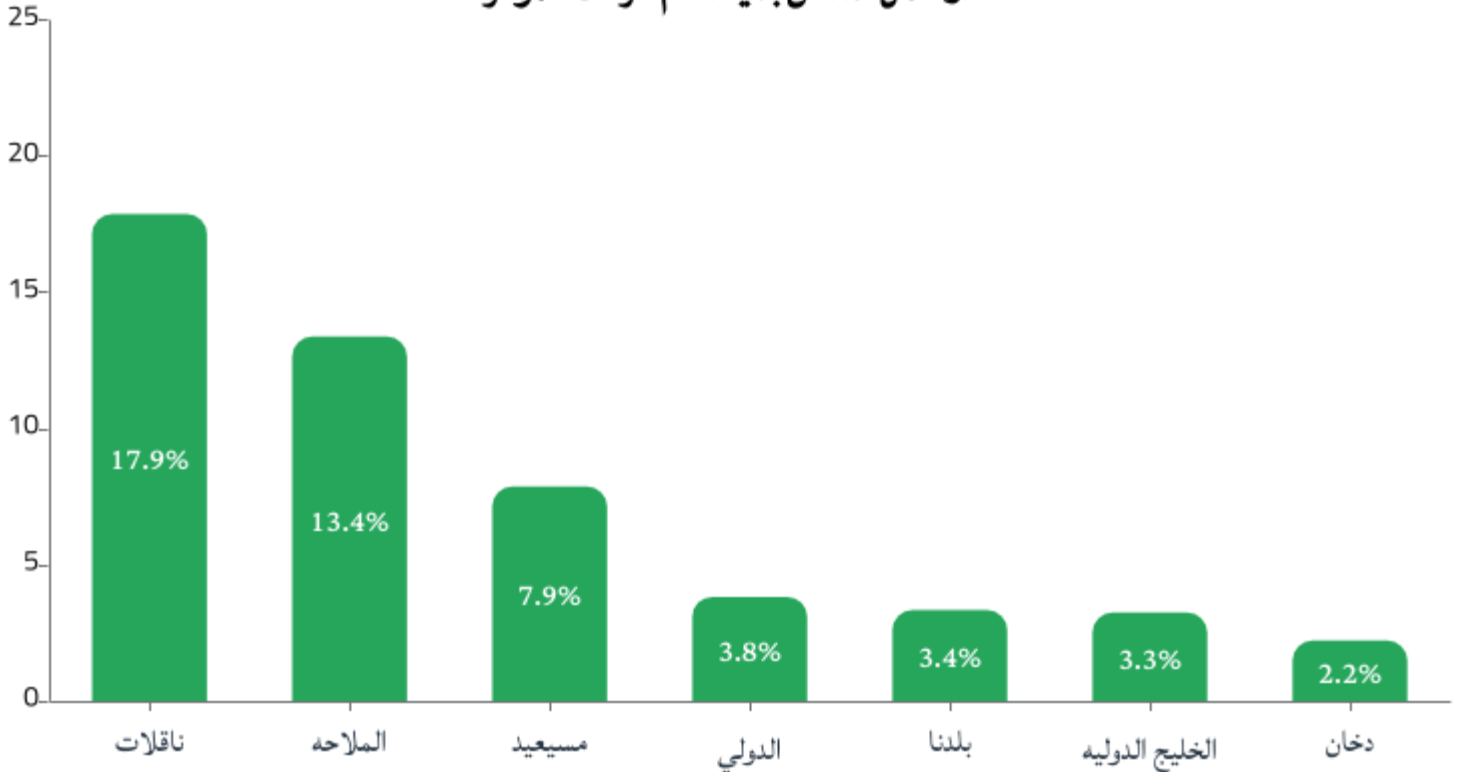


دلالة للوساطة
DLALA BROKERAGE

مقارنة أداء المؤشرات



الافضل اداء من بداية العام شركات المؤشر





المؤشرات المالية الرئيسية- اخر 12 شهر

مضاعف القيمة الدفترية	مكرر الارياح	العائد على السهم	القيمة الدفترية	الاغلاق	الشركة
1.5	9	1.679	9.650	14.80	الوطني ب
1.8	11	1.729	10.75	19.62	المصرف
1.1	7	0.708	4.592	5.135	التجاري ب
0.5	7	0.247	3.369	1.631	الدوحة ب
1.4	12	0.328	2.804	3.863	الاهلي ب
2.3	16	0.704	4.898	11.10	الدولي ب
1.0	16	0.156	2.534	2.570	الريان ب
1.2	15	0.084	1.104	1.300	لشاب
1.6	17	0.237	2.48	4.064	بنك دخان
0.6	23	0.031	1.287	0.720	الاجارة
1.3	118	0.011	0.98	1.306	دلالة
1.1	سالب	-0.009	0.77	0.847	قطر عمان
1.4	21	0.182	2.790	3.900	إنماء
البنوك والخدمات المالية					
3.2	21	0.679	4.365	14.13	زاد
4.6	124	0.012	0.31	1.431	الطبية
0.5	18	0.036	1.29	0.638	السلام
1.3	20	0.233	3.600	4.571	الرعاية
1.5	44	0.070	2.1	3.097	السينما
1.6	15	0.990	9.360	15.25	وقود
3.1	سالب	-0.551	0.691	2.111	ودام
1.9	11	0.372	2.18	4.197	المناعي
1.7	14	0.928	7.655	12.95	الميره
1.0	22	0.058	1.24	1.265	بلدنا
2.6	14	0.345	1.830	4.822	مقدام
2.6	32	0.093	1.110	2.930	ميزة
البيضات والخدمات الاستهلاكية					
0.7	8	0.343	3.910	2.640	التحويلية
0.8	12	0.314	4.729	3.648	الاسمنت
1.8	15	0.780	6.6	11.92	الصناعات
0.7	11	0.150	2.480	1.669	مستثمرين
1.2	12	1.410	13.53	16.33	كهرماء
0.6	13	0.058	1.26	0.779	اعمال
1.4	14	0.211	2.060	2.849	الخليج د
1.4	22	0.086	1.36	1.929	مسيعيد
1.4	19	0.102	1.410	1.921	استثمار
1.1	16	0.080	1.21	1.310	قامكو
الصناعات					
1.3	13	0.184	1.87	2.340	قطر ت
1.0	8	0.301	2.43	2.435	الدوحة ت
0.3	سالب	-1.675	3.81	1.160	العامة ت
1.1	11	0.253	2.34	2.661	خليج ت
2.5	9	0.952	3.53	8.965	الاسلامية ت
1.2	10	0.218	1.79	2.200	QLM
1.5	11	0.352	2.525	3.850	بيمه
التأمين					
0.3	10	0.114	3.191	1.097	المتحدة
0.5	9	0.316	5.600	2.885	بروة
0.7	سالب	-0.001	1.268	0.846	ازدان
0.7	27	0.026	1.05	0.703	مزليا
العقارات					
1.3	12	0.942	8.26	10.85	اوريدو
1.5	14	0.128	1.168	1.760	فودافون
الاتصالات					
0.7	12	0.907	14.68	11.000	الملاحة
0.8	9	0.367	4.066	3.26	المخازن
1.9	15	0.268	2.220	4.150	ناقلات
النقل					



اخبار السوق

اغلاق المؤشر العام

أغلق المؤشر العام لبورصة قطر جلسة اليوم على ارتفاع بلغ 63 نقطة اي مانسبته 0.63 % ليبلغ المؤشر عند مستوى 10,256 نقطة. شهدت جلسه اليوم ارتفاعا في قطاعات واسهم السوق بشكل عام , وكانت ابرز اسهم المؤشر ارتفاعا ناقلات باجمالي نقاط بلغت 17 نقطه , من اجمالي عدد النقاط الرباحه . فيما كانت الملاحه ابرز المتراجعين في شركات المؤشر باجمالي عدد -5 نقاط.

فيما يخص القطاعات فقد شهدت ارتفاعا جماعيا بشكل عام عدا قطاع التامين , وكان ابرز القطاعات ارتفاعا قطاع الاتصالا بنسبه 1.81% , يليه قطاع السلع والخدمات بنسبه 1.63% فيما شهد ابرز القطاعات انخفاضا قطاع التامين بنسبه -0.51% .

وفيما يتعلق بقيم تداولات جلسة اليوم بلغت 1.2 مليار ريال قطري وذلك نتيجة لمراجعته نصف سنويه لمؤشرات FTSE Russell , مقارنة بجلسه الامس عند 432 مليون ريال قطري ,

المحار القابضة: الجمعية العامة العادية تصادق على بنود جدول الاعمال

أعلن / أعلنت المحار القابضة عن نتائج إجتماع الجمعية العامة العادية الذي عقد في 13/03/2024 حيث تمت المصادقه على الآتي

1. اعتماد تقرير مجلس الإدارة حول نشاط الشركة ومركزها المالي خلال السنة المالية المنتهية في 31 ديسمبر 2023.
2. اعتماد تقرير مراقب الحسابات بشأن البيانات المالية للشركة للسنة المالية المنتهية في 31 ديسمبر 2023.
3. اعتماد البيانات المالية للشركة للسنة المالية المنتهية في 31 ديسمبر 2023.
4. اعتماد توصية مجلس الإدارة بتوزيع أرباح نقدية على المساهمين بقيمة 0.10 ريال قطري لكل سهم عن سنة 2023.
5. إبراء ذمة أعضاء مجلس إدارة الشركة من المسؤولية عن أعمالهم خلال السنة المالية المنتهية في 31 ديسمبر 2023 واعتماد مكافأة مجلس الإدارة بمبلغ إجمالي قدرة 756,644/- قطري ريال.
6. التجديد لمراقب حسابات الشركة ارنست اند يونغ للسنة المالية المنتهية في 31 ديسمبر 2024 وتحديد أتعابهم بمبلغ 583,800/- ريال قطري.

شركة أعمال القابضة : الجمعية العامة العادية تصادق على بنود جدول الاعمال

أعلن / أعلنت شركة أعمال القابضة عن نتائج إجتماع الجمعية العامة العادية الذي عقد في 12/03/2024 حيث تمت المصادقه على الآتي

ملخص قرارات الجمعية العامة العادية:

1. صادقت الجمعية العامة على تقرير رئيس مجلس الإدارة عن نشاط الشركة ومركزها المالي للسنة المالية المنتهية في 31 ديسمبر 2023 والخطة المستقبلية للشركة.
2. صادقت الجمعية العامة على تقرير مراقب الحسابات الخارجي عن البيانات المالية الموحدة للشركة للسنة المالية المنتهية في 31 ديسمبر 2023.
3. صادقت الجمعية العامة على البيانات المالية الموحدة للشركة للسنة المالية المنتهية في 31 ديسمبر 2023.
4. صادقت الجمعية العامة على مقترح مجلس الإدارة بتدوير الأرباح النقدية عن السنة المنتهية في 31 ديسمبر 2023.
5. صادقت الجمعية العامة على تقرير حوكمة الشركة للسنة المنتهية في 31 ديسمبر 2023.
6. صادقت الجمعية العامة على تقرير الإدارة التنفيذية الخاص بنظام ضوابط الرقابة الداخلية على إعداد التقارير المالية للشركة للسنة المنتهية في 31 ديسمبر 2023.
7. صادقت الجمعية العامة على إبراء ذمة أعضاء مجلس الإدارة من المسؤولية عن السنة المنتهية في 31 ديسمبر 2023 وحددت مكافآتهم.
8. صادقت الجمعية العامة على تعيين شركة كي بي إم جي كمراقب خارجي للحسابات للسنة المالية 2024 وتم تحديد أتعابهم.