الاربعاء 17يناير 2024

دلالة للوساطة

DLALA BROKERAGE

تنويه : تم إعداد هذا التقرير من قبل فريق ادارة الاستثمار في شركه دلاله للوساطه بغرض إظهار المعلومات فقط، ولا يعتبر هذا التقرير عرضاً أو دعوة لشراء أو بيع أي أوراق مالية، وليست توصية لاتخاذ منهجية استثمار أو تداول معينة. تم في التقرير استخدام معلومات متاحة للعموم من مصادر يعتقد أنها جديرة بالثقة ولكن لا نضمن اكتمال أو دقة المعلومات.

هاتف : 44284427/44284112

Invest@dlalaholding.com

الاربعاء 17يناير 2024

دلالة للوساطة
DLALA BROKERAGE

ملخص أداء السوق القطري

التغير اليومي	المؤشر العام	التغير من بدايه 2024
-0.92%	10,401	-3.96%

اداء السوق خلال الجلسة

عدد المرتفعة/المنخفضه

15

38

قيمة التداول

475,617,376

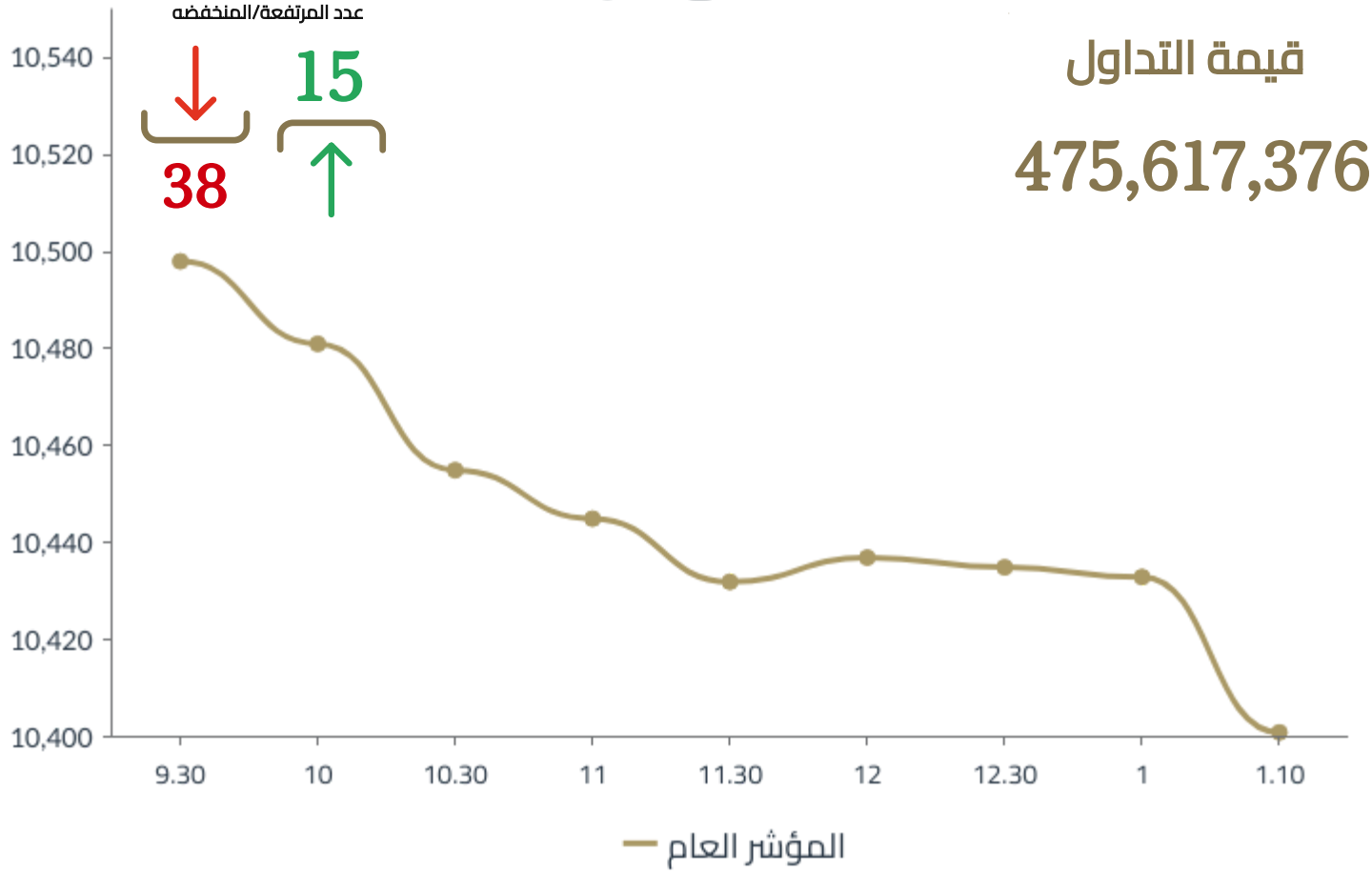

www.dlalabroker.com
44284112-44284427
invest@dlalaholding.com

دلالة للوساطة
DLALA BROKERAGE

الاربعاء 17يناير 2024

الاكثر ارتفاعاً

السهم	السعر	التغير
فودافون	1.912	1.16%
أوريدو	10.650	0.95%
قطر ت	2.371	0.85%
قطر عمان	0.910	0.78%
الملاحة	10.350	0.58%

الاكثر انخفاضاً

السهم	السعر	التغير
العامة ت	1.112	-9.15%
بيمه	3.734	-6.65%
إنماء	3.9	-2.84%
QLM	2.34	-2.63%
الصناعات	12.170	-2.56%

الاكثر نشاطا بالقيمة

السهم	قيمة التداول	سعر الاغلاق	التغير
الوطني ب	122,792,885	16.050	-1.47%
بنك دخان	65,959,287	3.972	0.30%
الصناعات	48,010,483	12.170	-2.56%
أوريدو	34,120,757	10.650	0.95%
المصرف	28,519,280	20.150	-0.35%

الاكثر نشاط بالكمية

السهم	حجم التداول	سعر الاغلاق	التغير
بنك دخان	16,616,374	3.972	0.30%
ازدان	11,623,530	0.851	-0.82%
قامكو	9,301,675	1.325	-0.75%
مسيعيد	9,135,257	1.720	-1.99%
الوطني ب	7,639,944	16.050	-1.47%

*الارقام بالمليون ريال قطري

www.dlalabroker.com
44284112-44284427
invest@dlalaholding.com

قطاعات السوق

القطاع	الاغلاق	التغير اليومي	التغير من بداية العام
النقل	4480.99	-0.17%	4.57%
العقارات	1508.04	-0.12%	0.44%
السلع والخدمات	7275.81	-0.73%	-3.96%
البنوك	4397.03	-0.93%	-4.01%
الاتصالات	1621.32	1.00%	-4.94%
الصناعات	3906.6	-1.74%	-5.09%
التامين	2431.29	-0.56%	-7.64%

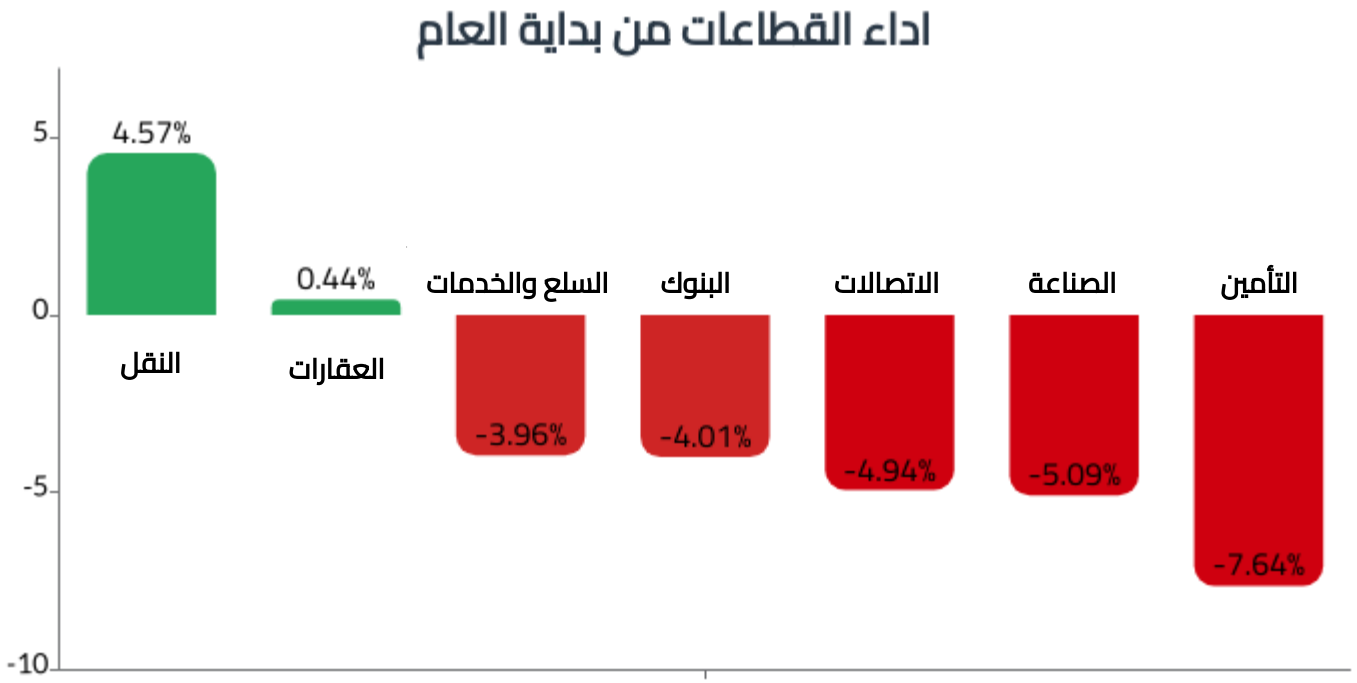

اداء الشركات المكونه للمؤشر منذ بدايه العام			
الشركة	وزن الشركة في المؤشر	السعر بداية العام	الاداء من بداية العام
الملاحه	4.17%	9.7	6.70%
ناقلات	4.91%	3.52	2.84%
الخليج الدوليه	1.71%	2.759	2.54%
الدولي	5.33%	10.69	2.15%
بروه	2.38%	2.894	1.07%
دخان	2.72%	3.975	-0.08%
ازدان	0.52%	0.858	-0.82%
الريان	6.78%	2.655	-2.41%
الوطني	15.22%	16.530	-2.90%
استثمار	0.56%	2.10	-3.34%
مسيعيد	2.85%	1.79	-3.80%
بلدنا	0.63%	1.224	-3.92%
وقود	4.87%	16.580	-5.31%
قامكو	1.40%	1.4	-5.36%
كهربا وماء	4.24%	18.800	-5.85%
المصرف	15.11%	21.50	-6.28%
اوريدو	4.61%	11.4	-6.58%
الصناعات	13.06%	13.08	-6.96%
بنك الدوحه	1.60%	1.830	-7.21%
التجاري	7.32%	6.200	-9.84%

الاكثر ارتفاعا منذ بدايه العام

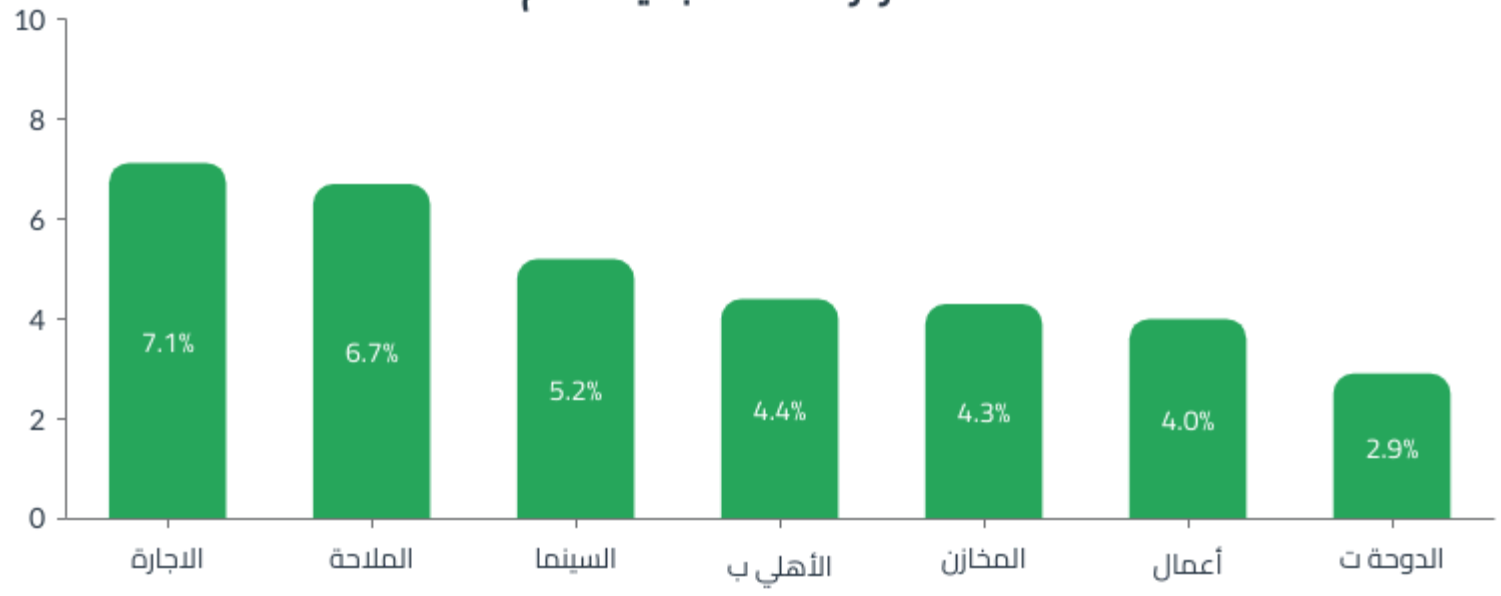

الاكثر هبوطا منذ بدايه العام

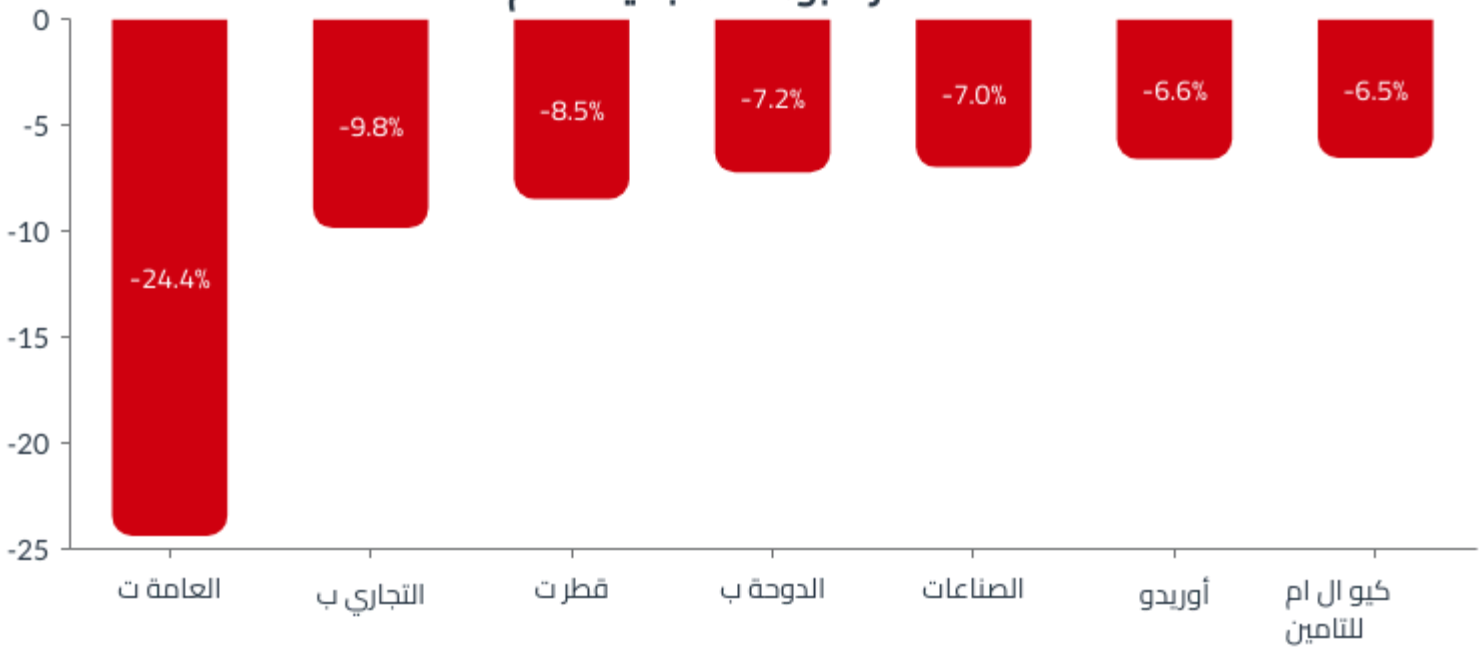

مقارنة اداء المؤشرات

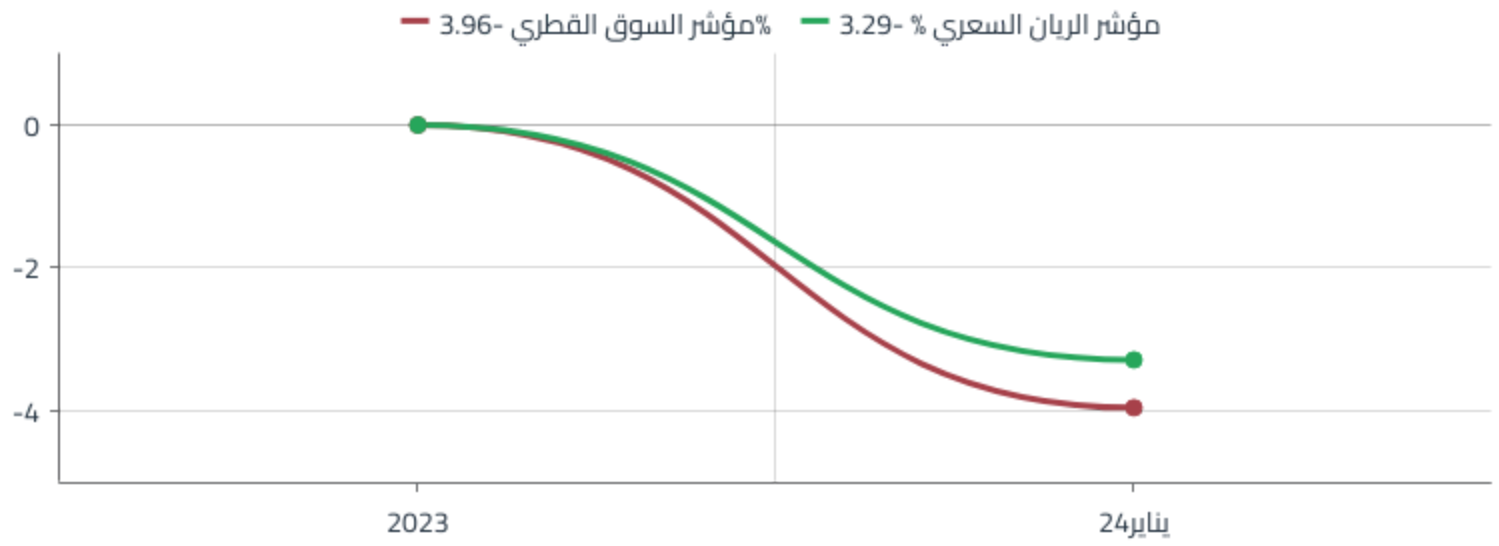

الافضل اداء من بداية العام شركات المؤشر

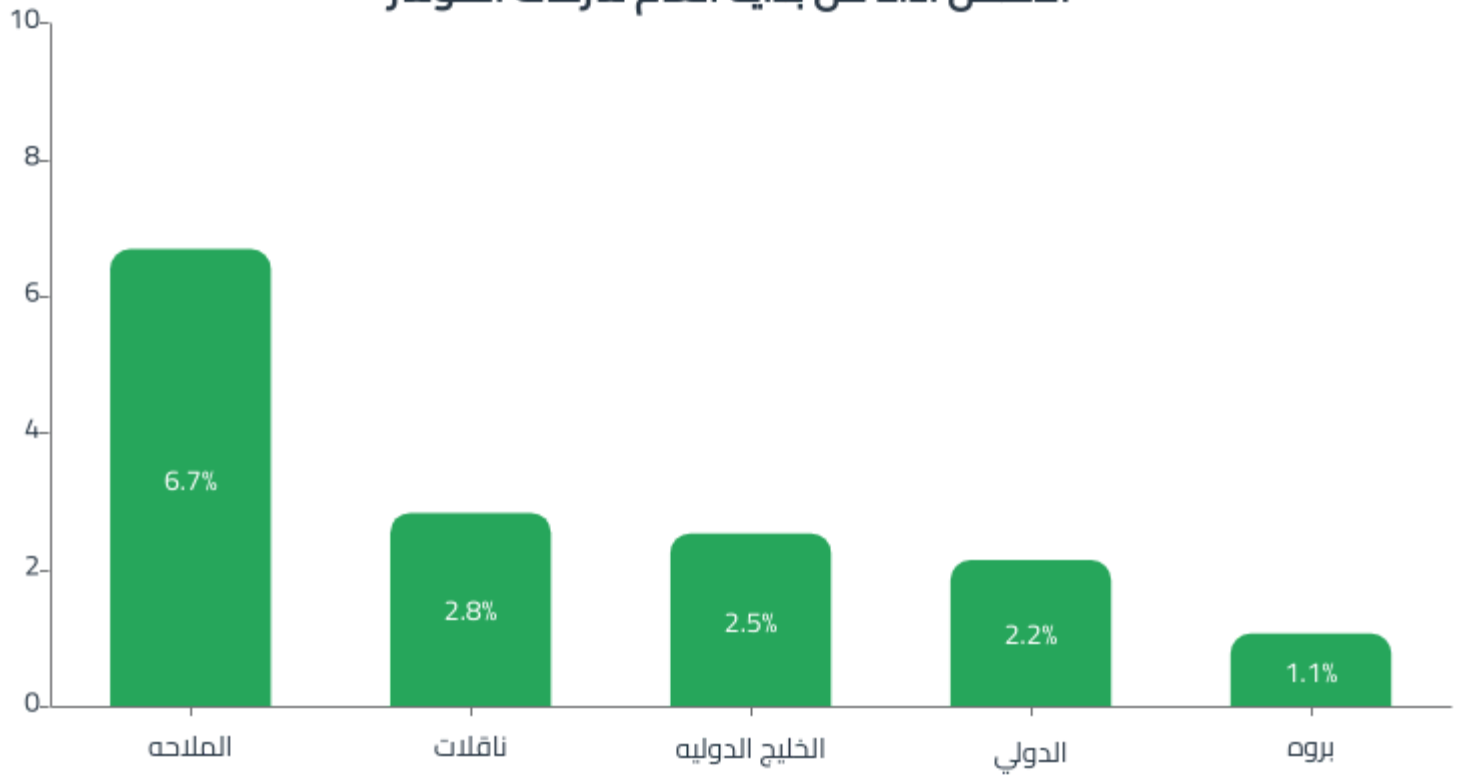

المؤشرات المالية الرئيسية- اخر 12 شهر

الشركة	الاغلاق	القيمة الدفترية	العائد على السهم	مكرر الارباح	مضاعف القيمة الدفتريه
الوطنى ب	16.05	9.650	1.679	10	1.7
المصرف	20.15	10.75	1.729	12	1.9
التجارى ب	5.590	4.750	0.735	8	1.2
الدوحة ب	1.698	3.35	0.148	11	0.5
الاهلى ب	3.780	2.720	0.322	12	1.4
الدولى ب	10.92	4.811	0.760	14	2.3
الريان ب	2.591	2.515	0.131	20	1.0
لشا ب	1.355	1.050	0.070	19	1.3
بنك دخان	3.972	2.44	0.244	16	1.6
الاجارة	0.781	1.281	0.030	26	0.6
دلالة	1.300	0.958	-0.225	سالب	1.4
قطر عمان	0.910	0.77	-0.009	سالب	1.2
إنماء	3.900	2.690	0.114	34	1.4
البنوك والخدمات الماليه					
زاد	13.69	4.365	0.679	20	3.1
الطبية	1.386	0.3	-0.002	سالب	4.6
السلام	0.678	1.255	0.036	19	0.5
الرعاية	5.209	3.600	0.261	20	1.4
السينما	3.050	2.07	0.072	42	1.5
وقود	15.70	9.040	1.025	15	1.7
ودام	2.271	0.691	-0.551	سالب	3.3
المناعي	4.043	2.146	-0.585	سالب	1.9
الميره	13.41	7.655	0.928	14	1.8
بلدنا	1.176	1.217	0.047	25	1.0
مقدام	4.976	1.710	0.342	15	2.9
ميزة	2.727	1.089	0.071	38	2.5
البضائع والخدمات الإستهلاكية					
التحويلية	2.975	3.903	0.335	9	0.8
الاسمنت	4.002	4.640	0.318	13	0.9
الصناعات	12.17	6.389	0.837	15	1.9
مستثمرين	1.690	2.520	0.132	13	0.7
كهرماء	17.70	13.7	1.427	12	1.3
أعمال	0.879	1.243	0.057	16	0.7
الخليج د	2.829	2.064	0.236	12	1.4
مسيعيد	1.720	1.343	0.091	19	1.3
استثمار	2.025	1.402	0.100	20	1.4
قامكو	1.325	1.196	0.084	16	1.1
الصناعات					
قطر ت	2.371	1.706	-0.022	سالب	1.4
الدوحة ت	2.460	2.349	0.295	8	1.0
العامة ت	1.112	5.142	-0.644	سالب	0.2
خليج ت	2.895	2.261	0.225	13	1.3
الاسلامية ت	8.887	3.265	0.856	10	2.7
QLM	2.336	1.642	0.247	9	1.4
بيمه	3.734	2.421	0.336	11	1.5
التأمين					
المتحدة	1.068	3.147	0.116	9	0.3
بروة	2.925	5.490	0.302	10	0.5
ازدان	0.851	1.268	-0.001	سالب	0.7
مزايا	0.706	0.737	0.026	27	1.0
العقارات					
أوريدو	10.65	8.078	1.200	9	1.3
فودافون	1.912	1.134	0.133	14	1.7
الاتصالات					
الملاحة	10.350	14.54	0.907	11	0.7
المخازن	3.266	3.990	0.398	8	0.8
ناقلات	3.620	2.160	0.268	14	1.7
النقل					

اخبار السوق

مواعيد افصاح الشركات لسنه 2023 اضغط هنا

مصرف قطر الإسلامي : الإفصاح عن البيانات المالية السنوية للعام 2023

أعلن / أعلنت مصرف قطر الإسلامي عن البيانات المالية السنوية للفتره المنتهية في 31 ديسمبر 2023حيث بلغ صافي الربح 4,305,205,000 ريال قطري مقابل صافي الربح 4,005,203,000 ريال قطري لنفس الفترة من العام الذي سبقه.

كما بلغت ربحية السهم 1.73 ريال قطري في السنوية من العام 31 ديسمبر2023 مقابل ربحية السهم 1.62 ريال قطري لنفس الفترة من العام الذي سبقه.

إقترح مجلس ادارة المصرف توصية الجمعية العامة بالموافقة على توزيع 72.5% من القيمة الأسمية للسهم أرباحا نقدية للمساهمين (أي بواقع 0.725 ر.ق. للسهم الواحد)، وذلك بعد إعتمادها من مصرف قطر المركزي و الجمعية العامة لمساهمي المصرف.

شركة الخليج للمخازن : إغلاق باب الترشيح لعضوية مجلس إدارة

أعلن / أعلنت شركة الخليج للمخازن عن إغلاق باب الترشيح لعضوية مجلس إدارة الشركة للفترة من 2024 - 2026 يوم

16/01/2024 في تمام الساعة 02:00 مساءً.

اغلاق السوق القطري

أغلق المؤشر العام لبورصة قطر جلسة اليوم على انخفاض بلغ 96 نقطة أي ما نسبته -0.92% ليبلغ المؤشر عند مستوى 10,401 نقطة.

شهدت جلسه اليوم انخفاضا في جميع قطاعات واسهم السوق بشكل عام , وكانت ابرز اسهم المؤشر انخفاضا صناعات قطر بنسبه تجاوزت 33% يليه الوطني بنسبه تجاوزت 22% , من اجمالي عدد النقاط الخاسرة.

فيما يخص القطاعات , كانت جميع القطاعات متراجعه عدا قطاع الاتصالات الذي شهد الارتفاع الوحيد بنسبه 1% .

وفيما يتعلق بقيم تداولات جلسة اليوم بلغت 475 مليون ريال قطري مقارنه بجلسه الامس عند 449 مليون ريال قطري .