الاثنين 09 اكتوبر 2023

دلالة للوساطة

DLALA BROKERAGE

تنويه : تم إعداد هذا التقرير من قبل فريق ادارة الاستثمار في شركه دلاله للوساطه بغرض إظهار المعلومات فقط، ولا يعتبر هذا التقرير عرضاً أو دعوة لشراء أو بيع أي أوراق مالية، وليست توصية لاتخاذ منهجية استثمار أو تداول معينة. تم في التقرير استخدام معلومات متاحة للعموم من مصادر يعتقد أنها جديرة بالثقة ولكن لا نضمن اكتمال أو دقة المعلومات.

هاتف : 44285515/44284112

Invest@dlalaholding.com

دلالة للوساطة
DLALA BROKERAGE

الاثنين 09 اكتوبر 2023

ملخص أداء السوق القطري

التغير اليومي	المؤشر العام	التغير من بدايه 2023
-1.65%	9,836	-8.45%

اداء السوق خلال الجلسة

www.dlalabroker.com
44284112-44285515
invest@dlalaholding.com

دلالة للوساطة
DLALA BROKERAGE

الاثنين 09 اكتوبر 2023

ملخص أداء السوق القطري

الاكثر ارتفاعاً

السهم	السعر	التغير
بيمة	3.631	6.64%
بنك لشا	1.34	2.15%
قطر للتامين	2.488	0.61%
الدوحة للتامين	2.11	0.48%

الاكثر انخفاضاً

السهم	السعر	التغير
انماء	4.338	-5.90%
دلالة	1.306	-5.36%
الطبية	1.563	-4.75%
مزايا	0.655	-4.52%
كيو ال ام للتامين	2.95	-4.44%

الاكثر نشاطا بالقيمة

السهم	قيمة التداول	سعر الاغلاق	التغير
الوطني	54,802,924	14.95	-2.61%
الخليج الدولية	42,482,639	2.686	-1.97%
بنك الريان	34,380,111	2.095	-2.92%
قامكو	33,204,160	1.306	-3.26%
صناعات	27,667,310	13.11	-0.76%

الاكثر نشاط بالكمية

السهم	الكميه	السعر	التغير
قامكو	25,392,740	1.306	-3.26%
بنك الريان	16,289,326	2.095	-2.92%
الخليج الدولية	15,783,908	2.686	-1.97%
استثمار	13,100,149	2.03	-0.64%
بلدنا	12,386,098	1.2	-2.60%

*الارقام بالمليون ريال قطري

www.dlalabroker.com
44284112-44285515
invest@dlalaholding.com

ملخص أداء السوق القطري

قطاعات السوق

القطاع	الاغلاق	التغير اليومي	التغير من بداية العام
التامين	2518.84	0.27%	15.20%
الاتصالات	1518.89	-2.47%	15.20%
الصناعه	4017.2	-1.05%	6.24%
النقل	4422.54	-1.12%	2.01%
السلع والخدمات	7419.58	-1.39%	-6.26%
البنوك	3969.24	-2.05%	-10.42%
العقارات	1376.5	-2.28%	-11.76%

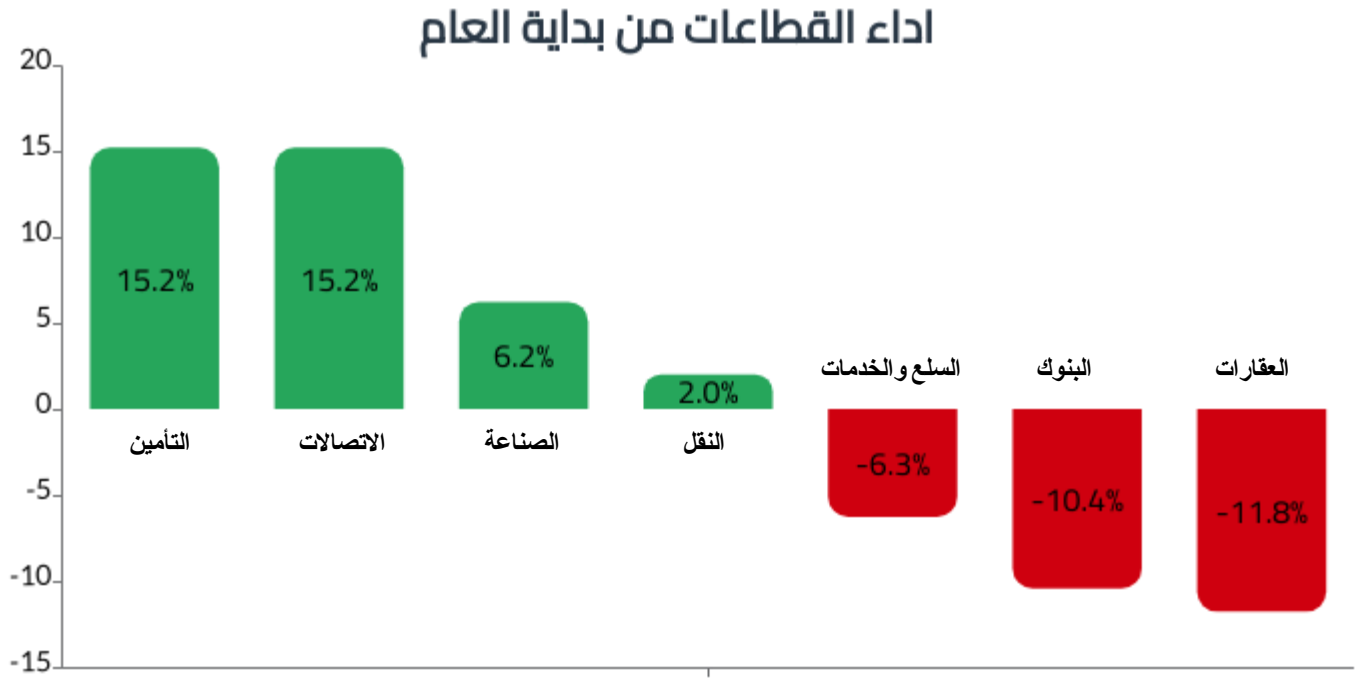

ملخص أداء السوق القطري

ملخص اجمالي التداولات

الجنسية	الفئه	اجمالي نسبه الشراء	اجمالي نسبه البيع
القطريون	أفراد / مؤسسات	67.45%	58.73%
الخليجيون	أفراد / مؤسسات	4.91%	6.62%
العرب	أفراد / مؤسسات	10.92%	11.29%
الأجانب	أفراد / مؤسسات	16.72%	23.36%

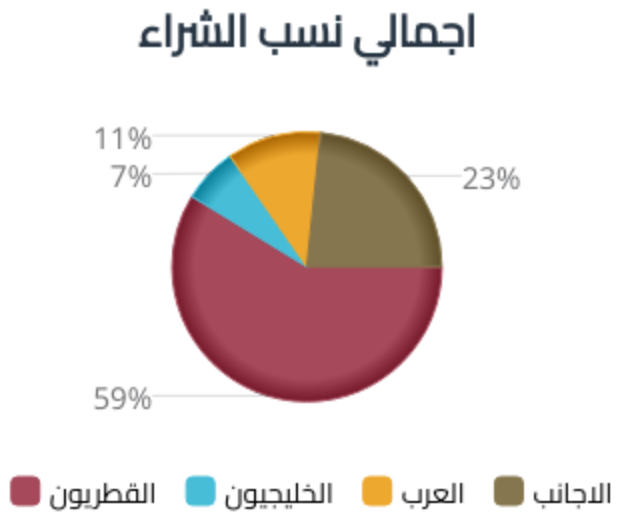

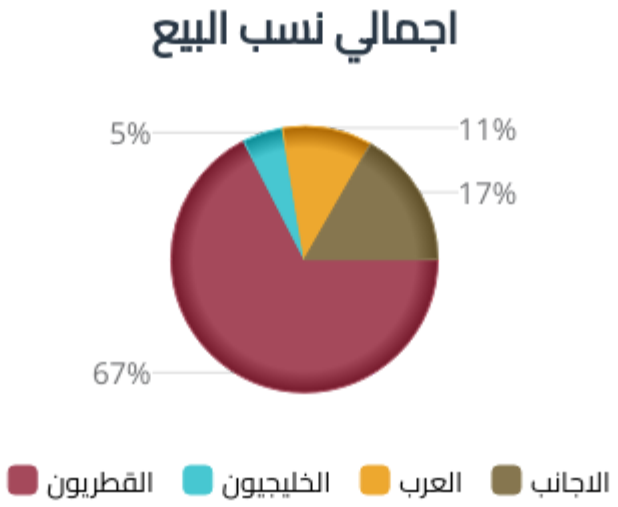

دلالة للوساطة
DLALA BROKERAGE

الاثنين 09 اكتوبر 2023

ملخص أداء السوق القطري

اداء الشركات المكونه للمؤشر منذ بدايه العام			
الشركة	وزن الشركة في المؤشر	السعر بداية العام	الاداء من بداية العام
الخليج الدوليه	1.72%	1.46	84.10%
دخان	2.68%	2.992	23.70%
استثمار	0.60%	1.8	12.78%
اوريدو	4.57%	9.2	8.37%
التجاري	7.12%	5	2.70%
الصناعات	14.89%	12.81	2.34%
ناقلات	5.27%	3.66	0.41%
كهربا وماء	4.38%	17.7	-2.37%
الملاحه	4.22%	10.150	-2.47%
المصرف	14.20%	18.56	-3.56%
ازدان	0.60%	1.001	-6.09%
الدولي	4.89%	10.400	-9.04%
وقود	5.24%	17.95	-11.14%
بروه	2.13%	2.873	-13.82%
قامكو	1.46%	1.52	-14.08%
الوطني	15.00%	18	-16.94%
مسيعيد	3.04%	2.127	-18.48%
بلدنا	0.68%	1.531	-21.62%
بنك الدوحه	1.51%	1.953	-22.63%
الريان	5.80%	3.17	-33.93%

ملاحظه:بنك دخان تاريخ الادراج 21-2-2023

www.dlalabroker.com
44284112-44285515
invest@dlalaholding.com

ملخص أداء السوق القطري

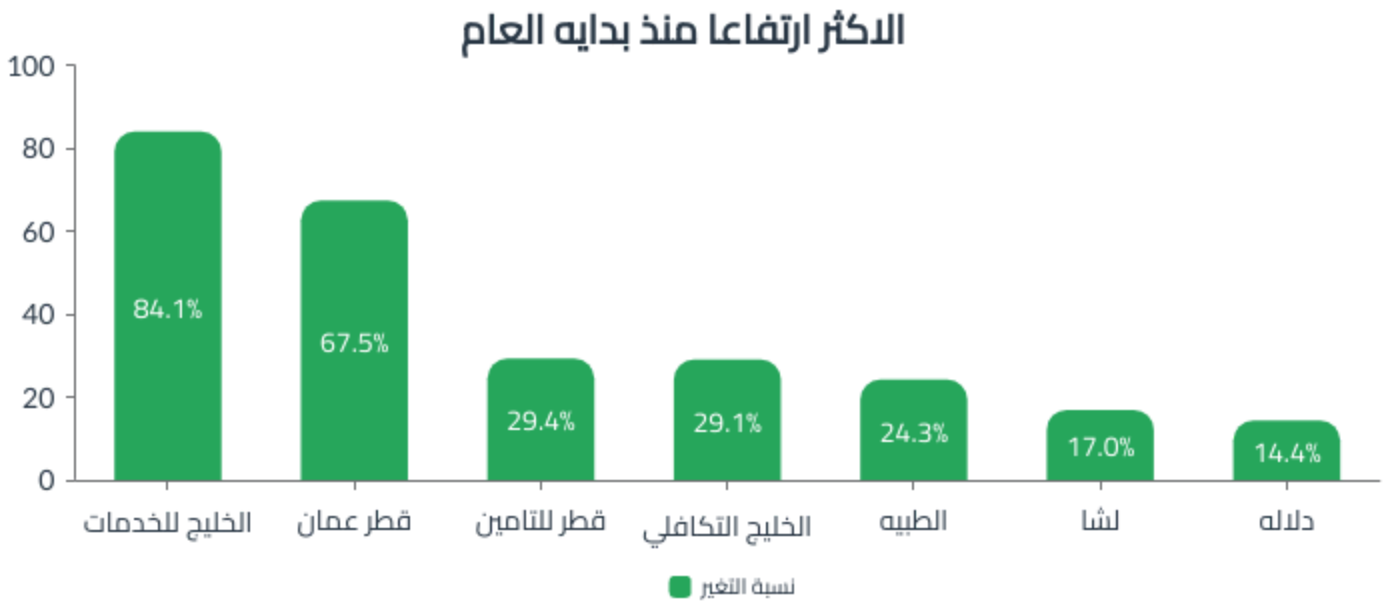

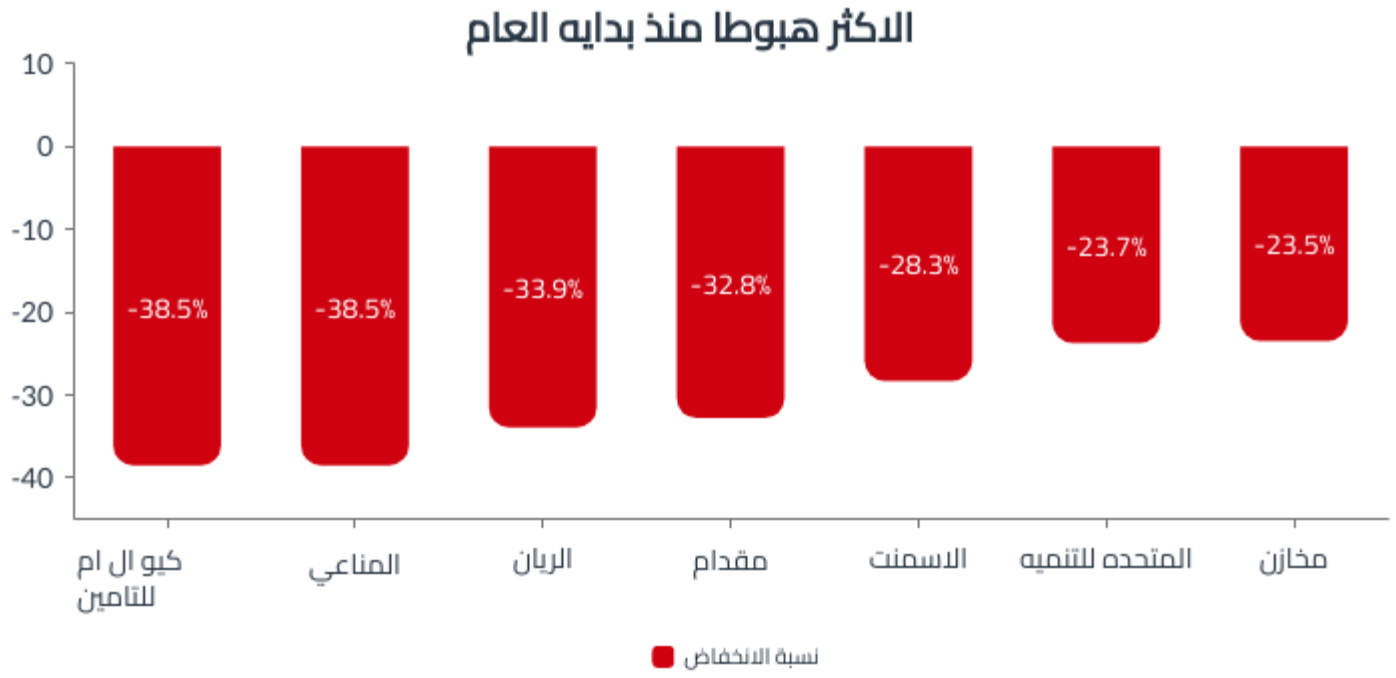

الاثنين 09 اكتوبر 2023

دلالة للوساطة
DLALA BROKERAGE

ملخص أداء السوق القطري

مقارنة اداء المؤشرات

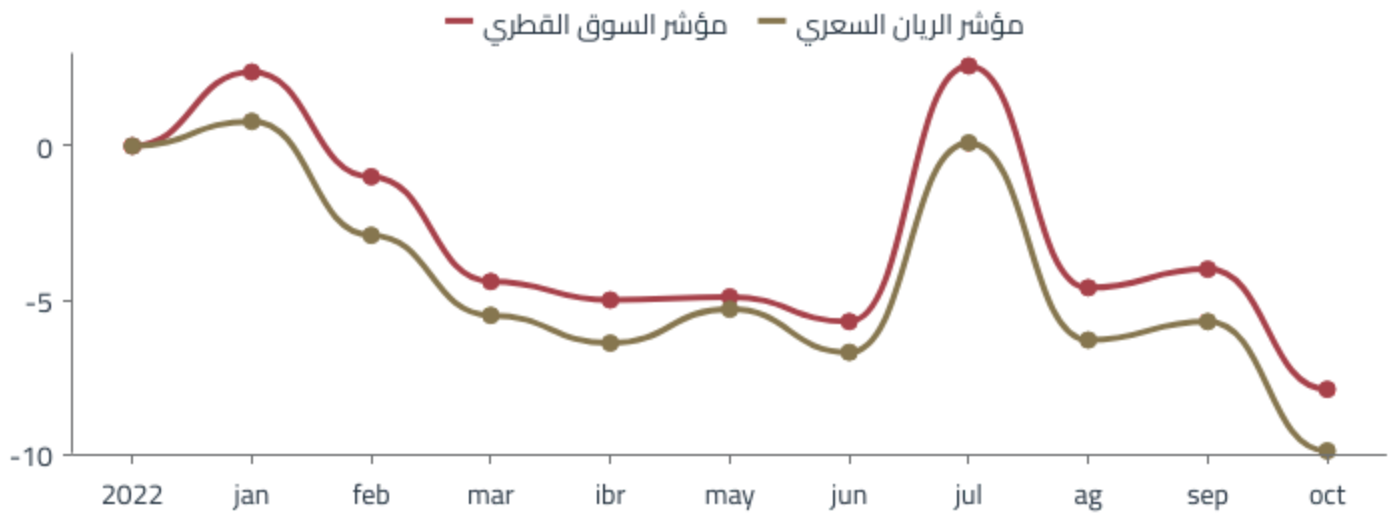

الافضل اداء من بداية العام شركات المؤشر

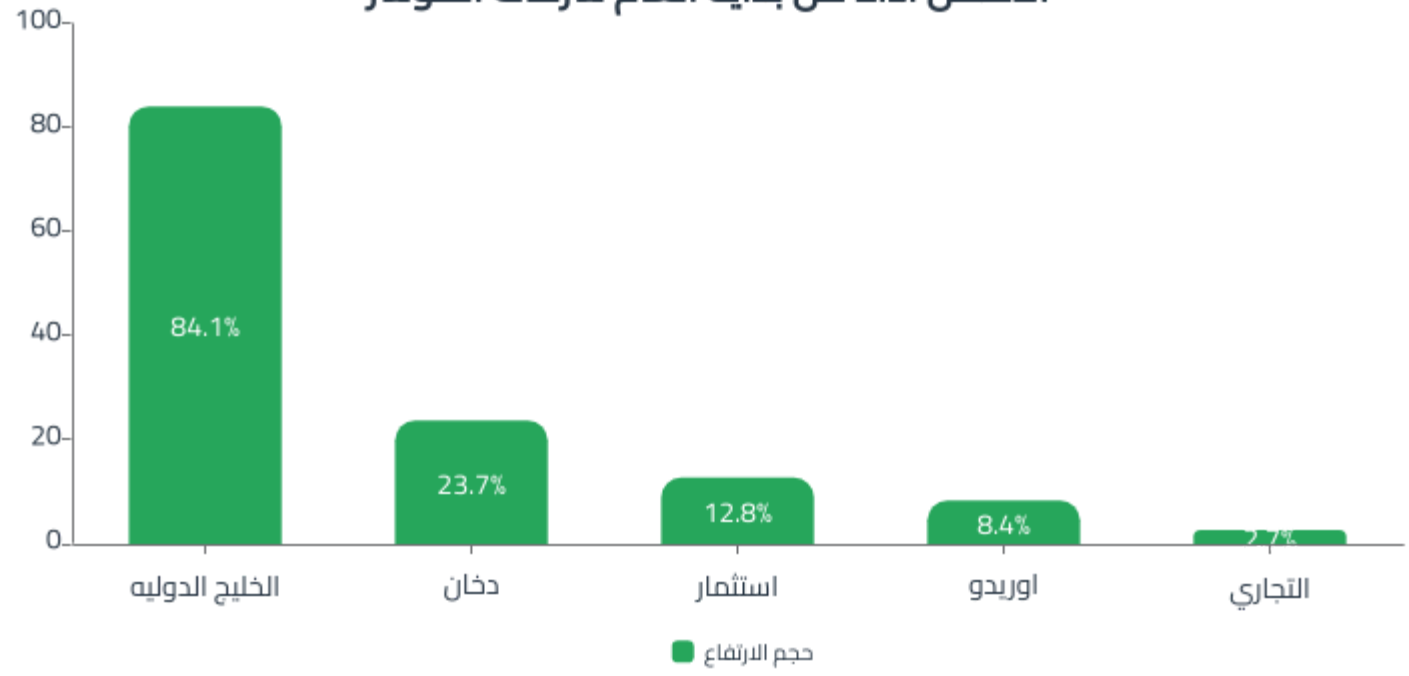

ملاحظه:بنك دخان تاريخ الادراج 21-2-2023

www.dlalabroker.com
44284112-44285515
invest@dlalaholding.com

ملخص أداء السوق القطري

المؤشرات المالية الرئيسية- اخر 12 شهر

الشركة	الاغلاق	القيمة الدفترية	العائد على السهم	مكرر الارباح	مضاعف القيمة الدفتريه
قطر الوطنى	14.950	8.98	1.62	9.2	1.66
المصرف	17.900	9.59	1.75	10.2	1.87
البنك التجارى	5.135	4.455	0.72	7.1	1.15
بنك الدوحه	1.511	3.187	0.16	9.5	0.47
الاهلى	3.750	2.57	0.31	11.9	1.46
الدولى	9.460	4.422	0.74	12.8	2.14
الريان	2.095	2.425	0.12	18.0	0.86
بنك لشا	1.340	1.032	0.15	9.1	1.30
بنك دخان	3.701	2.463	0.24	15.4	1.50
الإجارة	0.758	1.281	0.04	17.9	0.59
دلالة	1.306	0.971	-0.29	-	1.35
قطر وعمان	0.921	0.792	0.00	534.7	1.16
إنماء	4.338	2.618	0.10	41.6	1.66
زاد	13.730	4.468	0.69	20.0	3.07
الطبية	1.563	0.299	0.01	112.5	5.23
السلام	0.645	1.245	0.05	13.6	0.52
الرعاية	5.600	3.488	0.28	19.7	1.61
قطر للسينما	3.100	2.049	0.07	47.3	1.51
وقود	15.950	8.493	1.01	15.7	1.88
ودام	2.315	0.928	-0.47	-	2.49
المناعي	4.666	2.092	0.33	14.2	2.23
الميرة	13.790	7.702	0.95	14.5	1.79
بلدنا	1.200	1.183	0.04	30.3	1.01
ميزة	2.500	1.06	0.09	29.1	2.36
مقدام	5.119	0.121	0.46	11.1	42.31
التحويلية	3.060	3.67	0.36	8.6	0.83
الإسمنت	3.471	4.489	0.33	10.4	0.77
صناعات قطر	13.110	6.943	0.90	14.5	1.89
المستثمرين	1.627	2.401	0.14	11.5	0.68
الكهرباء والماء	17.280	12.81	1.63	10.6	1.35
أعمال	0.836	1.215	0.06	14.7	0.69
الخليج الدولية	2.686	1.92	0.22	12.4	1.40
مسيعيد	1.734	1.386	0.10	16.6	1.25
استثمار	2.030	1.31	0.10	19.9	1.55
قامكو	1.306	1.223	0.10	13.3	1.07
قطر للتأمين	2.488	1.935	-0.22	-	1.29
الدوحة للتأمين	2.110	2.314	0.25	8.5	0.91
القطرية العامة	1.205	5.195	-0.53	-	0.23
التكافلى	2.970	2.137	0.23	12.7	1.39
الاسلامية للتامين	8.800	2.774	0.77	11.5	3.17
QLM	2.950	1.609	0.24	12.1	1.83
بيمه	3.631	2.23	0.28	12.8	1.63
المتحدة للتنمية	0.992	3.106	0.12	8.6	0.32
بروة	2.476	5.354	0.30	8.3	0.46
ازدان	0.940	1.263	0.00	-	0.74
مزايا قطر	0.655	0.737	0.03	21.4	0.89
Ooredoo	9.970	7.681	0.84	11.9	1.30
فودافون	1.795	1.074	0.13	13.9	1.67
الملاحة	9.899	13.95	0.90	11.0	0.71
مخازن	3.098	3.813	0.41	7.6	0.81
ناقلات	3.677	2.017	0.27	13.7	1.82