

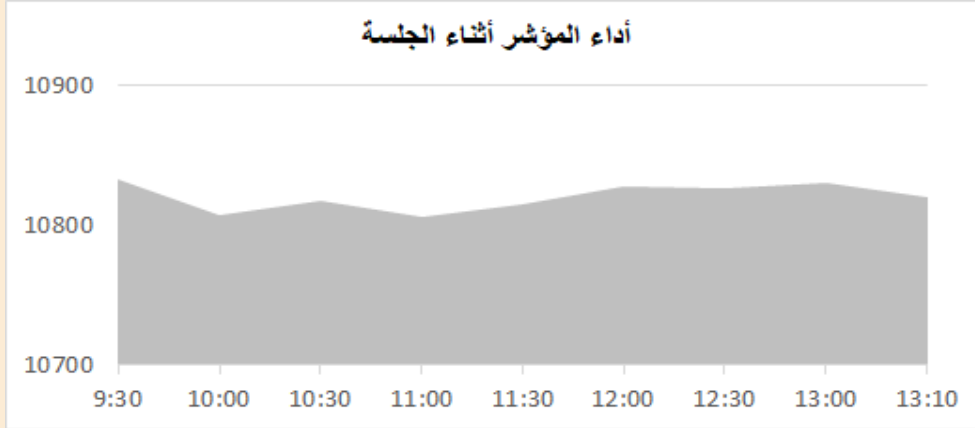
التقرير اليومي لأداء بورصة قطر



دلالة للوساطة
DLALA BROKERAGE

الأحد
6 أغسطس 2023

مؤشر السوق



معلومات المؤشر

إغلاق المؤشر
التغير اليومي
التغير من بداية العام

10,820.82
0.20%
1.31%

قيم التداولات (مليون ريال)
قيمة التداول اليومي
قيمة التداول بالجلسة السابقة
نسبة التغير في قيمة التداول
عدد الشركات المرتفعة / المنخفضة

248.2
392.7
-36.8%
28//22

الأسهم الأكثر ارتفاعاً وانخفاضاً

الشركات الأكثر انخفاضاً

نسبة التغير	الإغلاق	الشركة
-6.77%	1.212	العامية للتأمين
-5.90%	3.111	السينما
-3.17%	1.529	بنك لشا (QFC)
-2.89%	2.760	كيو إل إم
-2.35%	3.905	الاهلي

الشركات الأكثر ارتفاعاً

نسبة التغير	الإغلاق	الشركة
2.97%	1.561	بلدنا
2.70%	3.800	بيمه
2.23%	20.140	المصرف
1.73%	3.000	التحويلية
1.59%	2.300	الدوحة للتأمين



DLALA BROKERAGE
<http://www.dlalabroker.com>
contact : +974 - 44285515

دلالة للوساطة
DLALA BROKERAGE

الأحد
6 أغسطس 2023

ملخص التداول

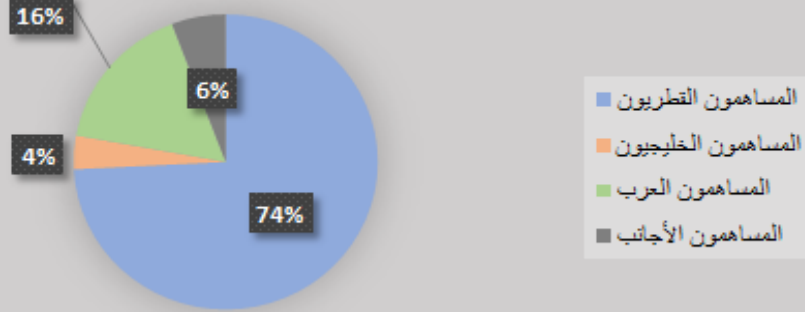
ملخص إجمالي التداولات

إجمالي نسبة البيع	إجمالي نسبة الشراء	الفئة	الجنسية
74.20%	67.97%	أفراد / مؤسسات	المساهمون القطريون
3.68%	8.92%	أفراد / مؤسسات	المساهمون الخليجيون
16.35%	12.65%	أفراد / مؤسسات	المساهمون العرب
5.76%	10.46%	أفراد / مؤسسات	المساهمون الأجانب

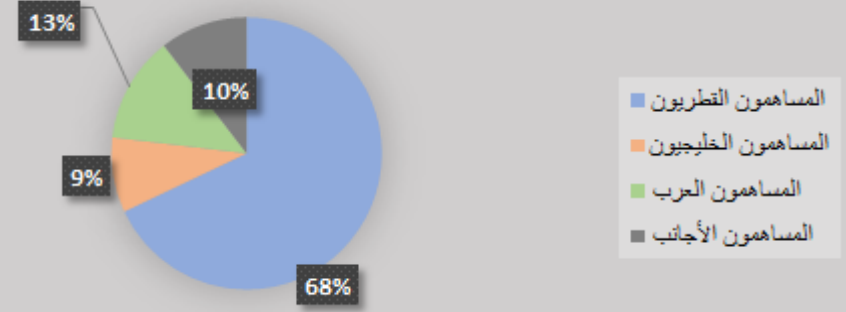
الأعلى حسب قيمة التداولات (مليون ريال)

النسبة / إجمالي التداول	قيمة التداول	الشركة
12.44%	30.77	بلدنا
11.90%	29.44	قامكو
11.82%	29.25	الريان
10.38%	25.67	الصناعات
9.39%	23.23	بنك دخان

إجمالي نسبة البيع



إجمالي نسبة الشراء

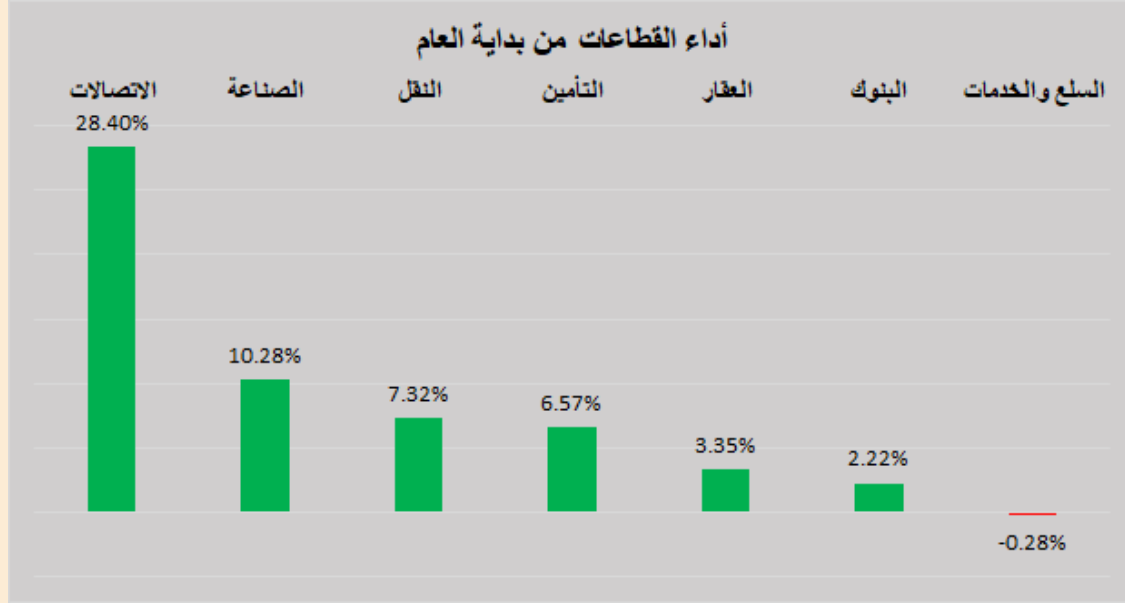


DLALA BROKERAGE
<http://www.dlalabroker.com>
 contact : +974 - 44285515

دلالة للوساطة
 DLALA BROKERAGE

الأحد
 6 أغسطس 2023

أداء قطاعات السوق



قطاعات السوق

القطاعات	التغير من بداية العام	التغير اليومي	الاطلاق
الاتصالات	28.40%	-0.50%	1,693.0
الصناعة	10.28%	-0.02%	4,170.0
النقل	7.32%	-1.19%	4,653.0
التأمين	6.57%	-0.95%	2,330.2
العقار	3.35%	-0.17%	1,612.3
البنوك	2.22%	0.31%	4,529.2
السلع والخدمات	-0.28%	0.47%	7,892.7

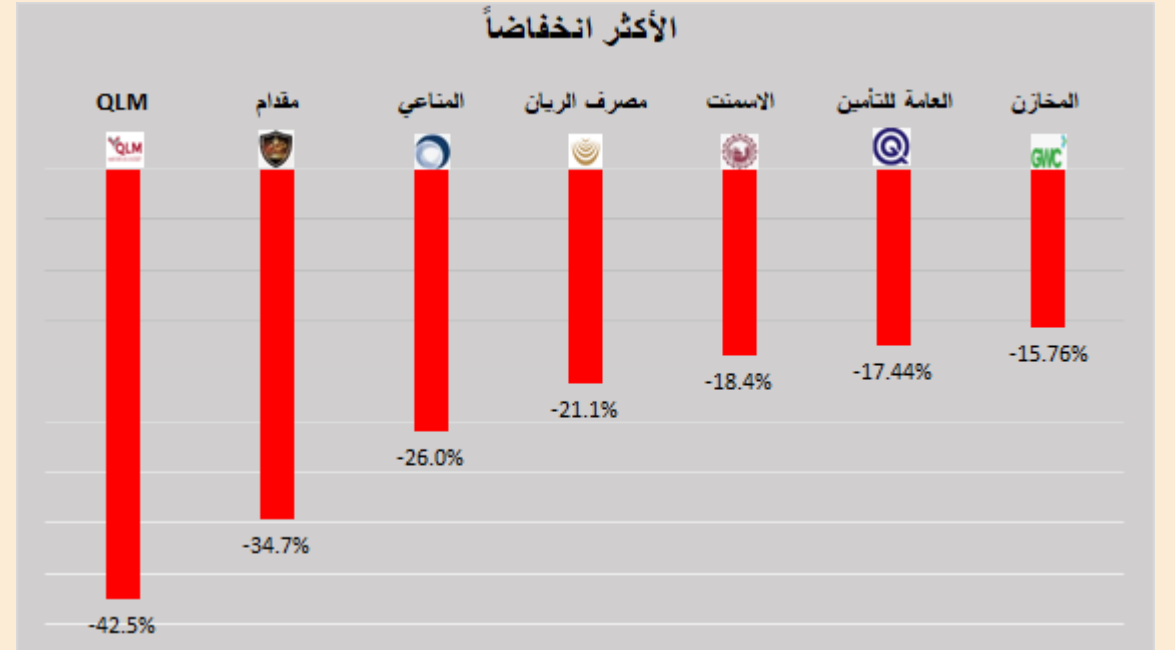
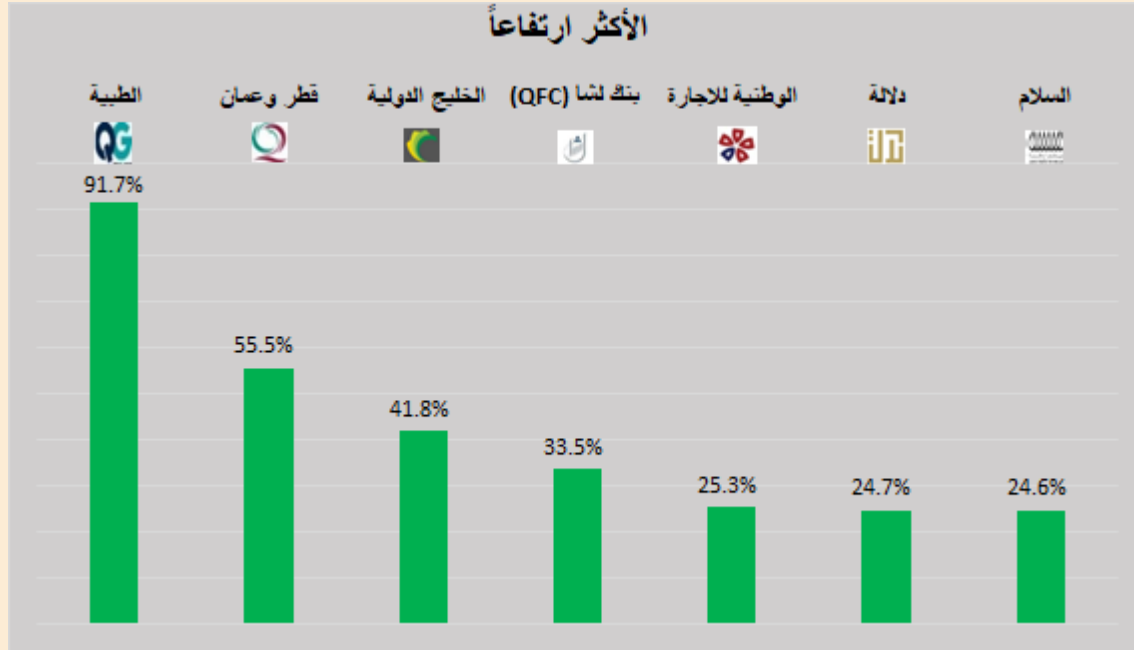


DLALA BROKERAGE
<http://www.dlalabroker.com>
 contact : +974 - 44285515

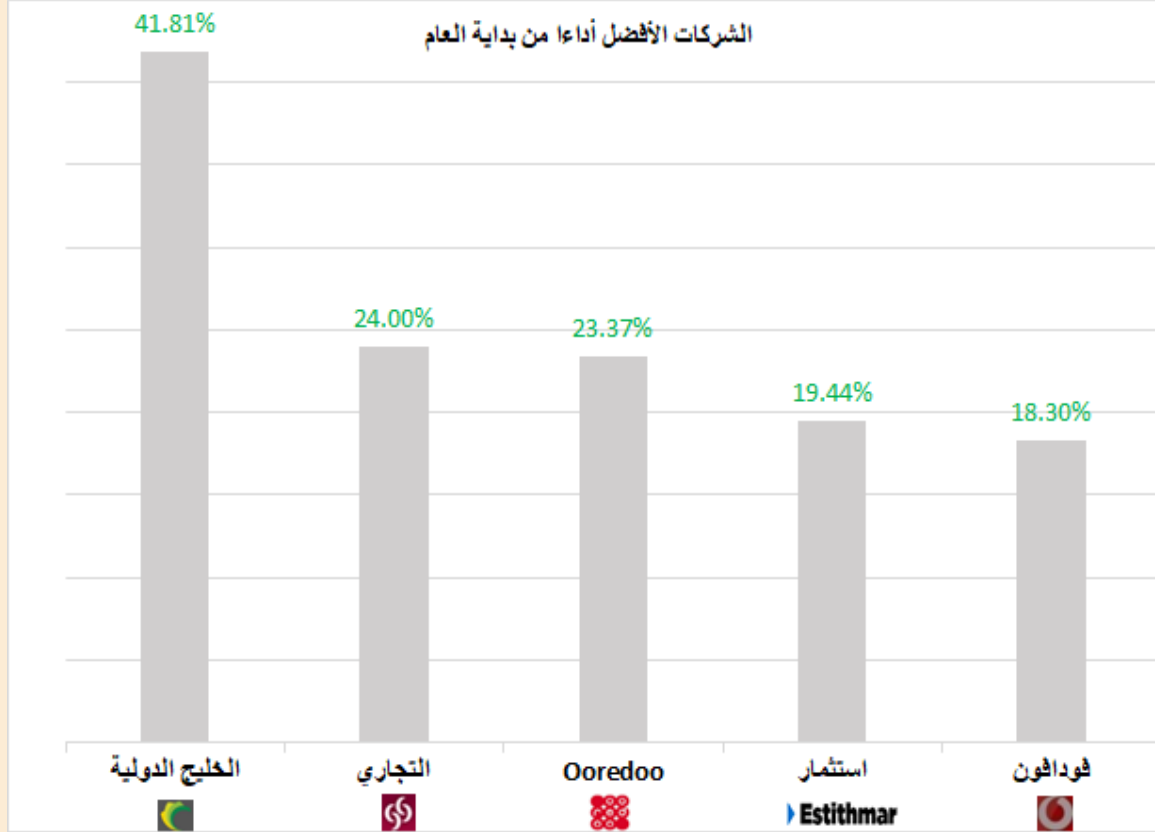
دلالة للوساطة
 DLALA BROKERAGE

الأحد
 6 أغسطس 2023

الأكثر ارتفاعاً وانخفاضاً من بداية العام



الشركات المكونة للمؤشر



الرمز	الشركة	وزن الشركة في المؤشر	السعر في بداية العام	الأداء من بداية العام
GISS	الخليج الدولية	1.2%	1.459	41.8%
CBQK	التجاري	7.9%	5	24.0%
ORDS	Ooredoo	4.79%	9.2	23.4%
IGRD	استثمار	0.6%	1.8	19.4%
VFQS	فودافون	1.5%	1.585	18.3%
ERES	ازدان	0.7%	1.001	12.4%
QIBK	المصرف	14.8%	18.56	8.5%
QGTS	ناقلات	5.2%	3.662	7.6%
IQCD	صناعات قطر	14.8%	12.81	6.9%
BLDN	بلدنا	0.8%	1.531	2.0%
QEWS	كهرباء وماء	4.2%	17.7	1.7%
QNNS	ملاحة	4.0%	10.15	-0.2%
QIIK	الدولي	4.8%	10.4	-2.6%
BRES	بروة	2.2%	2.873	-2.8%
QNBK	قطر الوطني	14.7%	18	-6.1%
MPHC	مسحيد	3.2%	2.127	-7.7%
QFLS	وقود	5.0%	17.95	-8.0%
QAMC	قامكو	1.4%	1.52	-10.9%
DHBK	بنك الدوحة	1.6%	1.953	-11.4%
MARK	الريان	6.4%	3.171	-21.1%

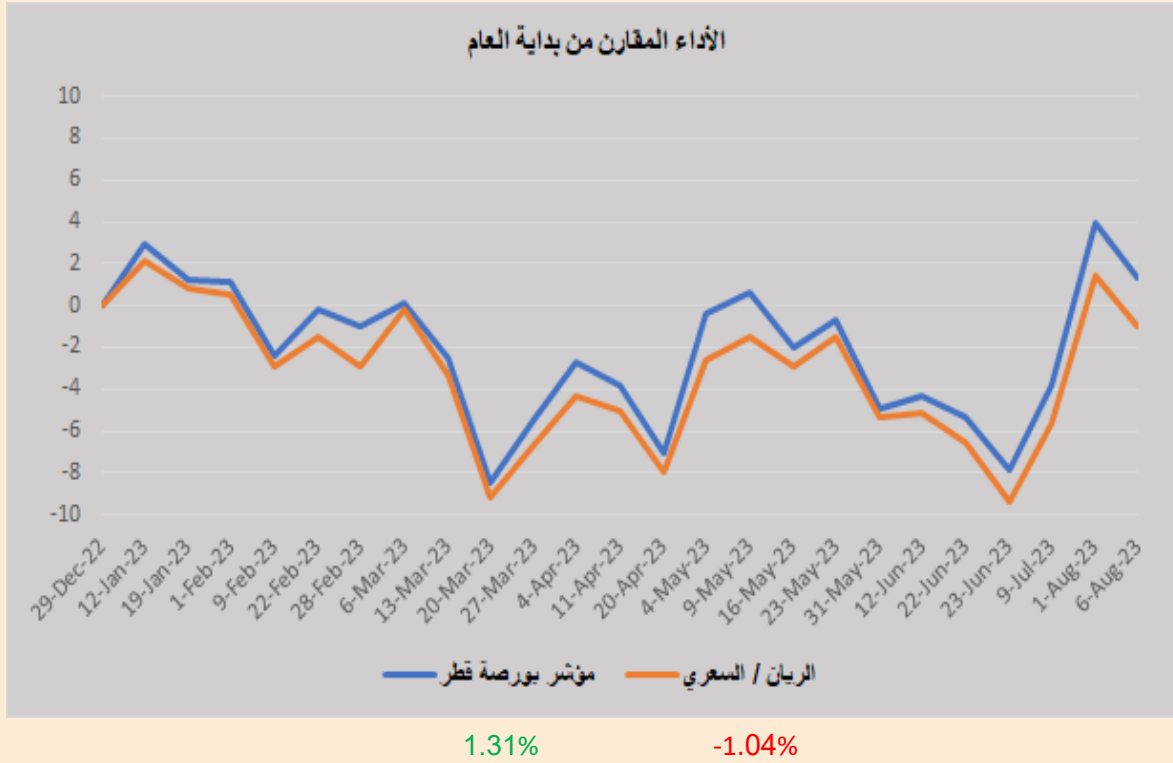


DLALA BROKERAGE
<http://www.dlalabroker.com>
 contact : +974 - 44285515

دلالة للوساطة
 DLALA BROKERAGE

الأحد
 6 أغسطس 2023

أداء مؤشر بورصة قطر



• أغلق المؤشر العام لبورصة قطر جلسة اليوم على ارتفاع بلغ 21.84 نقطة، أي ما نسبته 0.20% ليبلغ المؤشر مستوى 10,820.82 نقطة. وجاءت خسائر اليوم بدعم من سهم المصرف حيث ارتفع بنسبة 2.23% بينما حد سهم QNB من مكاسب السوق حيث سجل تراجع بنسبة 0.59%. وعلى مستوى أداء مؤشرات القطاعات فقد تراجعت خمس قطاعات على رأسها قطاع النقل بخسائر بلغت نسبتها 1.19% بضغط من سهم الملاحة حيث خسر بنسبة 1.46% وتذيل قطاع الصناعة قائمة الخسائر بتراجع طفيف بلغ 0.02%، وربح قطاع البنوك والخدمات بنسب 0.31% و 0.47% على التوالي. وفيما يتعلق بقيم تداولات جلسة اليوم (248.2 مليون) جاءت أقل مقارنةً بقيم تداولات الجلسة الماضية (392 مليون).

• ارتفعت أرباح شركة "استثمار القايزة"، التي تقوم بالاستثمار العقاري والتجارة، إلى 199.6 مليون ريال 5.86 درهم/ للسهم) ، بنهاية النصف الأول 2023، مقارنة بأرباح قدرها 192.5 مليون ريال تم تحقيقها خلال نفس الفترة من عام 2022.

• أعلن / أعلنت مزايا للتطوير العقاري عن العزم على الإفصاح عن البيانات المالية المنتهية في 30 يونيو 2023، وذلك في 13/08/2023.

• أعلن/ أعلنت الضمان للتأمين الإسلامي (بيمه) عن الدعوة لعقد المؤتمر الهاتفي الموجه للمستثمرين لمناقشة النتائج المالية النصف سنوية 2023 ، وذلك يوم 14/08/2023 01:30 مساءً، بتوقيت الدوحة.

• ارتفع مؤشر مديري المشتريات بشكل طفيف في قطر، ليسجل 54 نقطة في يوليو مقارنة بـ 53.8 نقطة في يونيو، وهو ما يشير إلى تحسن في النشاط التجاري لشركات القطاع الخاص غير المرتبط بالطاقة. ومع هذا الارتفاع، فإن القطاع الخاص غير النفطي في قطر واصل النمو للشهر السادس على التوالي، وذلك بدعم من ارتفاع الطلبات الجديدة ومؤشرات الإنتاج والتوظيف والأنشطة الشرائية أيضاً.



DLALA BROKERAGE
<http://www.dlalabroker.com>
contact : +974 - 44285515

دلالة للوساطة
DLALA BROKERAGE

الأحد
6 أغسطس 2023

المؤشرات المالية الرئيسية

المؤشرات المالية الرئيسية (آخر 12 شهر)

رمز	الشركة	الإغلاق	القيمة الدفترية للسهم	العائد على السهم	مكرر الأرباح	مضاعف القيمة الدفترية	رمز	الشركة	الإغلاق	القيمة الدفترية للسهم	العائد على السهم	مكرر الأرباح	مضاعف القيمة الدفترية
QNBK	قطر الوطني	16.900	8.98	1.62	10.5	1.88	QIMD	التحويلية	3.000	3.67	0.36	8.4	0.82
CBQK	التجاري	6.200	4.455	0.72	8.6	1.39	QNCD	الإسمنت	3.951	4.489	0.33	12.1	0.88
DHBK	بنك الدوحة	1.730	3.187	0.16	10.9	0.54	IQCD	صناعات قطر	13.700	6.943	1.20	11.4	1.97
QIBK	المصرف	20.140	9.59	1.72	11.7	2.10	QIGD	المستثمرين	1.732	2.401	0.13	13.1	0.72
ABQK	الاهلي	3.905	2.57	0.31	12.4	1.52	QEWS	الكهرباء والماء	18.000	12.81	1.57	11.5	1.41
QIHK	الدولي	10.130	4.422	0.74	13.7	2.29	AHCS	أعمال	0.856	1.215	0.06	15.1	0.70
MARK	الريان	2.501	2.425	0.13	19.0	1.03	GISS	الخليج الدولية	2.069	1.92	0.16	12.9	1.08
QFBQ	بنك لثا	1.529	1.032	0.14	10.5	1.48	MPHC	مسجيد	1.964	1.386	0.13	15.5	1.42
DUBK	بنك دخان	4.196	2.463	0.239	17.5	1.70	IGRD	استثمار	2.150	1.31	0.13	16.9	1.64
NLCS	الإجارة	0.882	1.281	0.04	20.8	0.69	QAMC	كامكو	1.354	1.223	0.14	9.8	1.11
DBIS	دلالة	1.424	0.971	-0.30	-	1.47	الصناعات						
QOIS	قطر وعمان	0.855	0.792	0.00	496.3	1.08	QATI	قطر للتأمين	2.195	1.935	-0.21	-	1.13
IHGS	إيماء	5.008	2.618	0.10	48.0	1.91	DOHI	الدوحة للتأمين	2.300	2.314	0.27	8.6	0.99
ZHCD	زاد	13.820	4.468	0.71	19.6	3.09	QGRI	القطرية العامة	1.212	5.195	-0.53	-	0.23
QGMD	الطبية	2.410	0.299	0.01	173.4	8.06	AKHI	التكافلي	2.780	2.137	0.23	11.8	1.30
SIIS	السلام	0.765	1.245	0.05	16.1	0.61	QISI	الاسلامية للتأمين	8.700	2.774	0.69	12.5	3.14
MCGS	الرعاية	6.192	3.488	0.28	21.8	1.78	QLMI	QLM	2.760	1.609	0.22	12.8	1.72
QCFS	قطر للسياحة	3.111	2.049	0.05	60.4	1.52	Bema	بيمه	3.800	2.23	0.28	13.4	1.70
QFLS	وقود	16.520	8.493	1.01	16.3	1.95	التأمين						
WDAM	ودام	2.370	0.928	-0.40	-	2.55	UDCD	المحمدة للتأمين	1.201	3.106	0.12	10.4	0.39
MCCS	المناعي	5.613	2.092	0.40	14.0	2.68	BRES	بروة	2.793	5.354	0.30	9.4	0.52
MERS	الميرة	14.050	7.702	0.95	14.7	1.82	ERES	ازدان	1.125	1.263	0.001	1234.5	0.89
BLDN	بلدنا	1.561	1.183	0.039	39.7	1.32	MRDS	مزايا قطر	0.820	0.737	0.03	23.8	1.11
MKDM	مقدام	5.0	0.12	0.5	10.8	41.1	العقاري						
ORDS	Ooredoo	11.350	7.681	0.84	13.6	1.48	QNNS	الملاحة	10.130	13.95	0.89	11.3	0.73
VFQS	فودافون	1.875	1.074	0.129	14.5	1.75	GWCS	مخازن	3.410	3.813	0.41	8.3	0.89
الاتصالات													
النقل													
البضائع والخدمات الاستهلاكية													
العقاري													
النقل													



DLALA BROKERAGE
<http://www.dlalabroker.com>
 contact : +974 - 44285515

دلالة للوساطة
 DLALA BROKERAGE

الأحد
 6 أغسطس 2023

تنويه



تم إعداد هذا التقرير بغرض إظهار المعلومات فقط، ولا يعتبر هذا التقرير عرضاً أو دعوة لشراء أو بيع أي أوراق مالية، وليست توصية لاتخاذ منهجية استثمار أو تداول معينة.

تم في التقرير استخدام معلومات متاحة للعموم من مصادر يعتقد أنها جديرة بالثقة ولكن لا نضمن اكتمال أو دقة المعلومات .

إعداد قسم الأبحاث والمشورة

عبدالسلام الفاضل MBA

هاتف : 44285515

aelfadil@dlalaholding.com

دلالة للوساطة

DLALA BROKERAGE



DLALA BROKERAGE

<http://www.dlalabroker.com>

contact : +974 - 44285515

دلالة للوساطة

DLALA BROKERAGE