

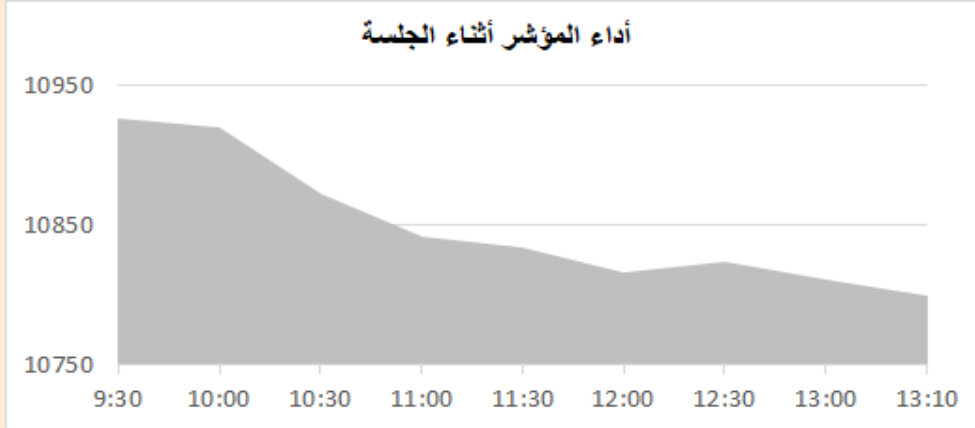
التقرير اليومي لأداء بورصة قطر



دلالة للوساطة
DLALA BROKERAGE

الخميس
3 أغسطس 2023

مؤشر السوق



معلومات المؤشر

إغلاق المؤشر
التغير اليومي
التغير من بداية العام

10,798.98
-1.68%
1.10%

قيم التداولات (مليون ريال)
قيمة التداول اليومي
قيمة التداول بالجلسة السابقة
نسبة التغير في قيمة التداول
عدد الشركات المرتفعة / المنخفضة

392.7
441.4
-11.0%
42//2

الأسهم الأكثر ارتفاعاً وانخفاضاً

الشركات الأكثر انخفاضاً

نسبة التغير	الإغلاق	الشركة
-6.19%	19.700	المصرف
-4.31%	2.842	كيو إل إم
-3.37%	3.985	ناقلات
-3.13%	0.867	قطر وعمان
-3.10%	10.020	الدولي

الشركات الأكثر ارتفاعاً

نسبة التغير	الإغلاق	الشركة
0.61%	4.960	مقدام
0.57%	8.700	الإسلامية ت



DLALA BROKERAGE
<http://www.dlalabroker.com>
contact : +974 - 44285515

دلالة للوساطة
DLALA BROKERAGE

الخميس
3 أغسطس 2023

ملخص التداول

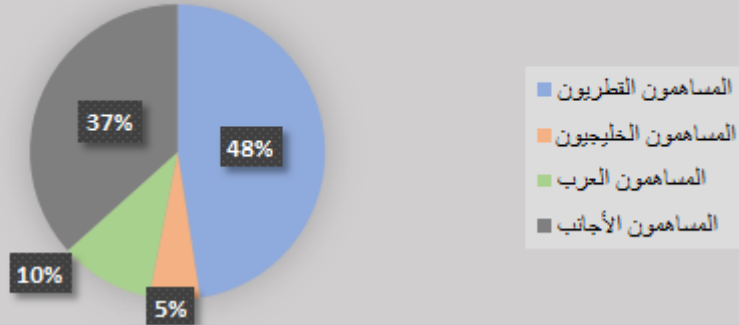
ملخص إجمالي التداولات

الجنسية	الفئة	إجمالي نسبة الشراء	إجمالي نسبة البيع
المساهمون القطريون	أفراد / مؤسسات	57.16%	47.55%
المساهمون الخليجيون	أفراد / مؤسسات	8.76%	5.54%
المساهمون العرب	أفراد / مؤسسات	10.81%	10.27%
المساهمون الأجانب	أفراد / مؤسسات	23.28%	36.64%

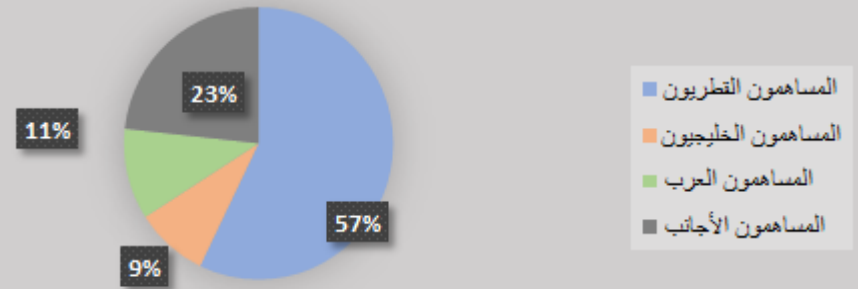
الأعلى حسب قيمة التداولات (مليون ريال)

الشركة	قيمة التداول	النسبة / إجمالي التداول
QNB	57.73	14.79%
المصرف	43.66	11.19%
ناقلات	40.34	10.34%
الصناعات	34.33	8.80%
الريان	24.21	6.20%

إجمالي نسبة البيع



إجمالي نسبة الشراء

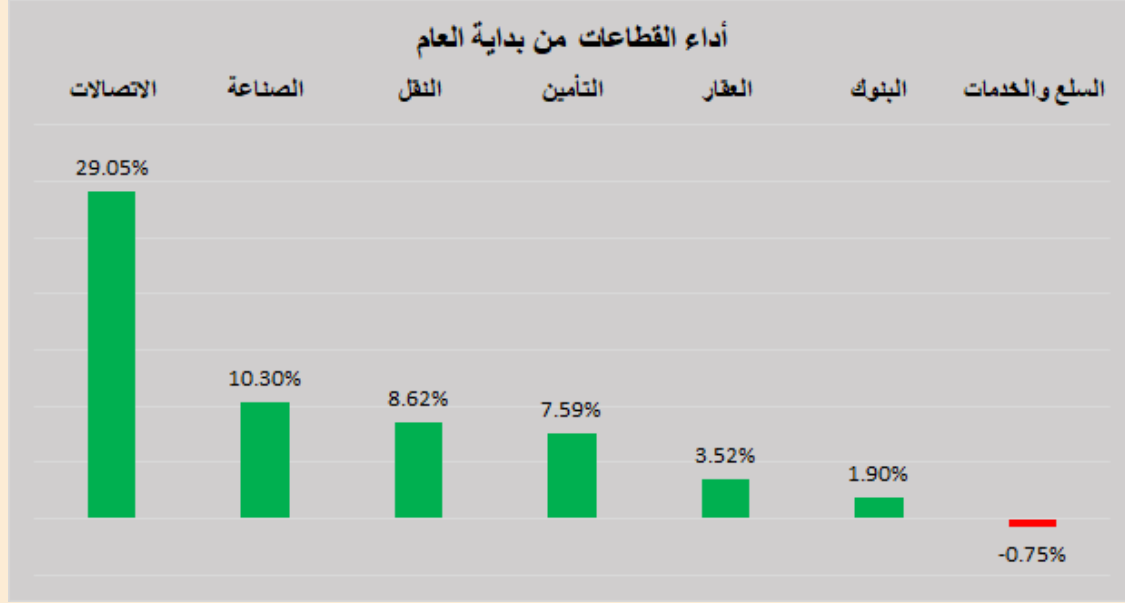


DLALA BROKERAGE
<http://www.dlalabroker.com>
 contact : +974 - 44285515

دلالة للوساطة
 DLALA BROKERAGE

الخميس
 3 أغسطس 2023

أداء قطاعات السوق

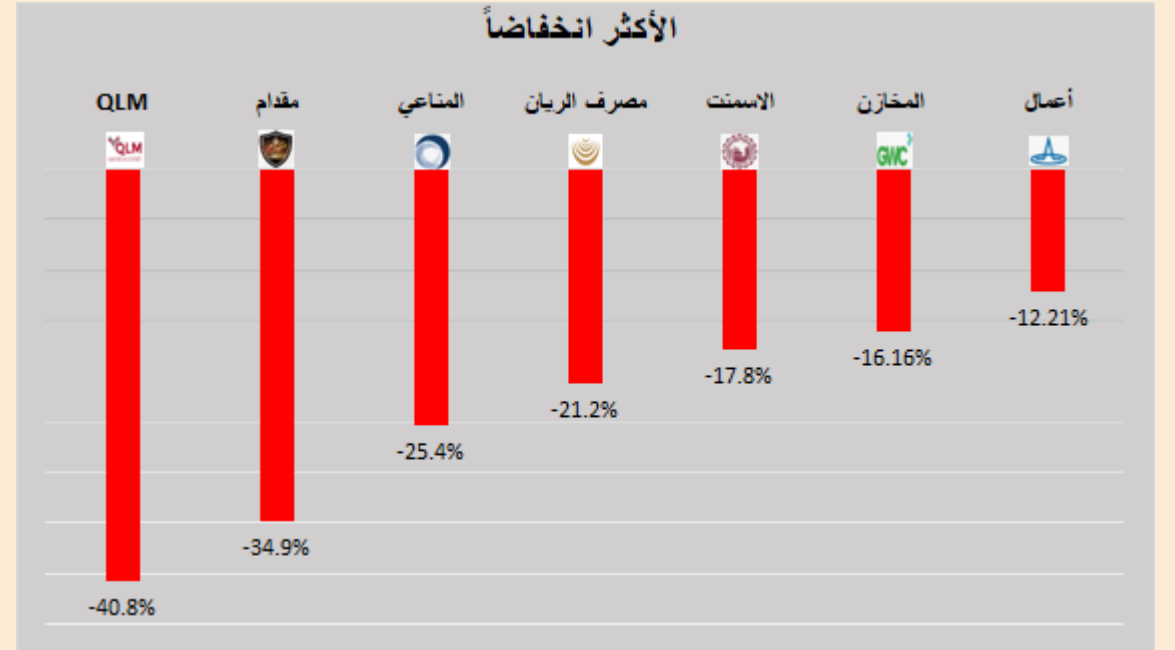
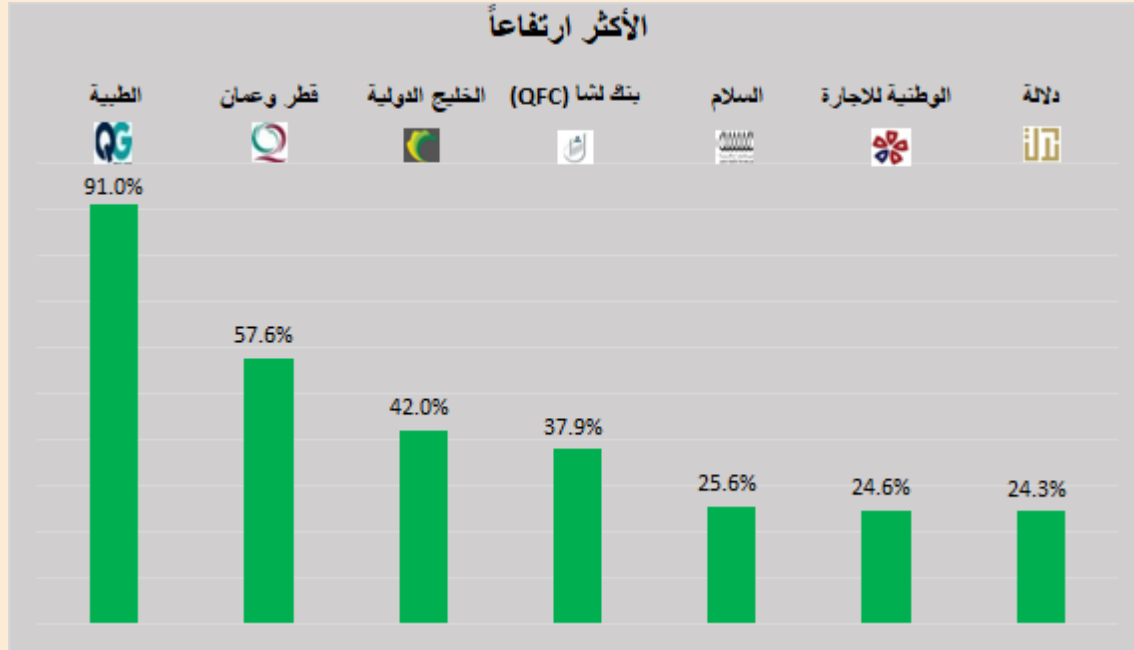


قطاعات السوق

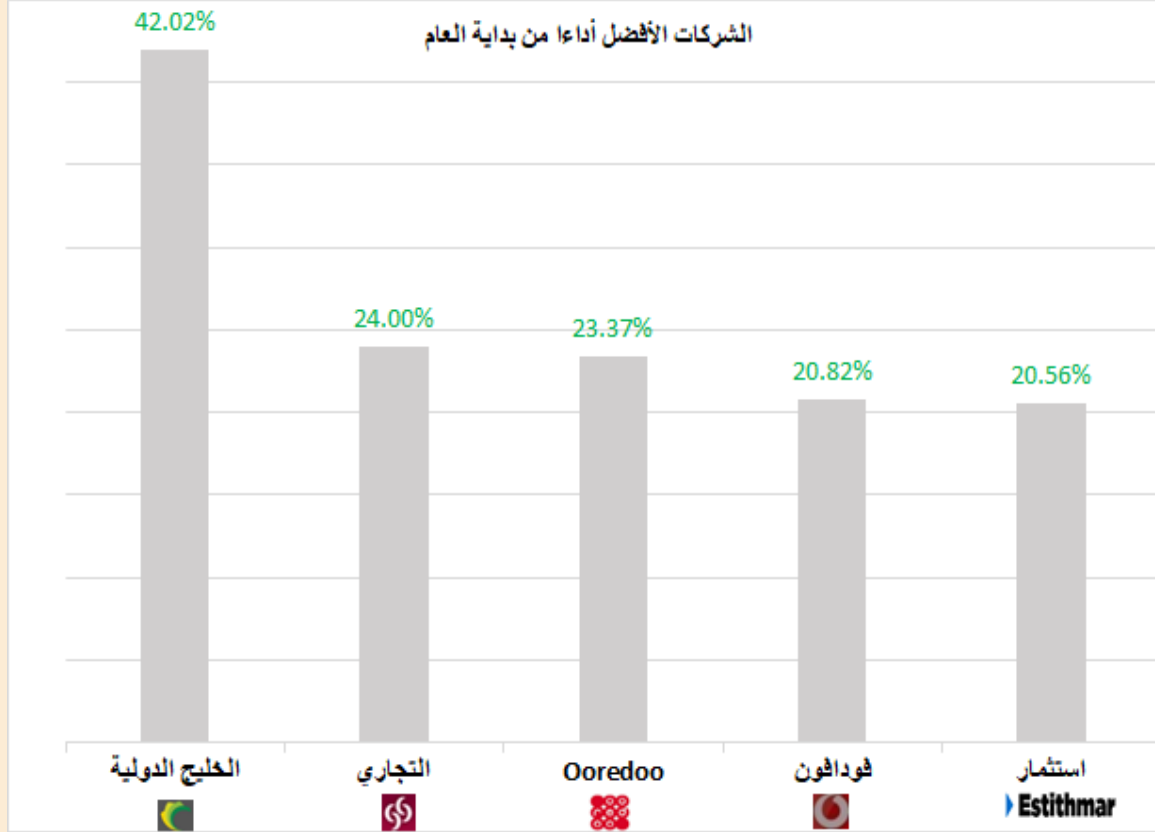
القطاعات	الايغلق	التغير اليومي	التغير من بداية العام
الاتصالات	1,701.5	-0.22%	29.05%
الصناعة	4,170.7	-0.59%	10.30%
النقل	4,709.2	-1.92%	8.62%
التأمين	2,352.5	-1.49%	7.59%
العقار	1,615.0	-1.51%	3.52%
البنوك	4,515.1	-1.90%	1.90%
السلع والخدمات	7,856.1	-1.03%	-0.75%



الأكثر ارتفاعاً وانخفاضاً من بداية العام



الشركات المكونة للمؤشر



الرمز	الشركة	وزن الشركة في المؤشر	السعر في بداية العام	الأداء من بداية العام
GISS	الخليج الدولية	1.2%	1.459	42.0%
CBQK	التجاري	8.0%	5	24.0%
ORDS	Ooredoo	4.8%	9.2	23.4%
VFQS	فودافون	1.5%	1.585	20.8%
IGRD	استثمار Estithmar	0.6%	1.8	20.6%
ERES	ازدان	0.7%	1.001	12.2%
QGTS	ناقلات	5.3%	3.662	8.8%
IQCD	صناعات قطر	14.8%	12.81	6.8%
QIBK	المصرف	14.5%	18.56	6.1%
QEWS	كهرباء وماء	4.2%	17.7	1.9%
QNNS	ملاحة	4.05%	10.15	1.3%
BLDN	بلدنا	0.8%	1.531	-1.0%
BRES	بروة	2.2%	2.873	-1.8%
QIIK	الدولي	4.8%	10.4	-3.7%
QNBK	قطر الوطني	14.8%	18	-5.6%
MPHC	مسيحيد	3.3%	2.127	-7.4%
QFLS	وقود	5.0%	17.95	-8.9%
QAMC	قامكو	1.4%	1.52	-10.9%
DHBK	بنك الدوحة	1.6%	1.953	-11.9%
MARK	الريان	6.4%	3.171	-21.2%

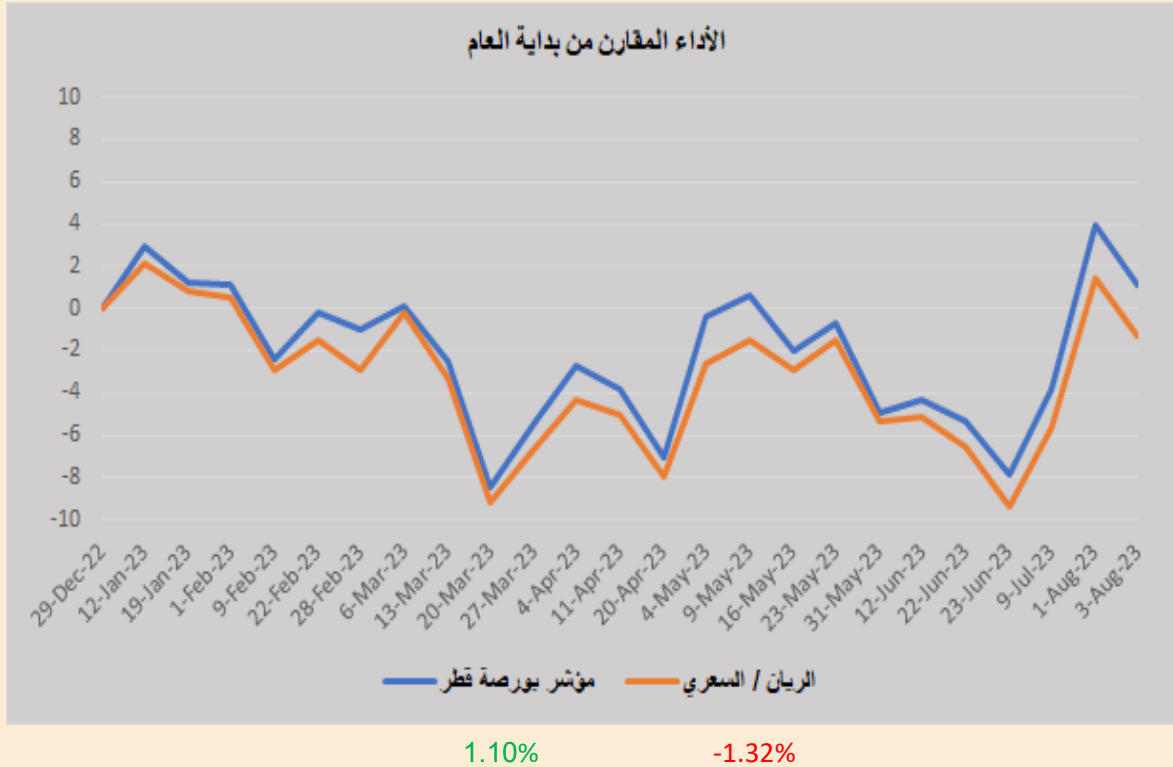


DLALA BROKERAGE
<http://www.dlalabroker.com>
 contact : +974 - 44285515

دلالة للوساطة
 DLALA BROKERAGE

الخميس
 3 أغسطس 2023

أداء مؤشر بورصة قطر



• أغلق المؤشر العام لبورصة قطر جلسة اليوم على تراجع كبير بلغ 184.38 نقطة، أي ما نسبته 1.68% ليبلغ المؤشر مستوى 10,798.98 نقطة. وجاءت خسائر اليوم في ظل تراجع جماعي للأسهم متأثراً بتراجع الأسواق العالمية والتي ما زالت تواجه ضغوطاً هبوطية على إثر تخفيض وكالة "فيتش" التصنيف الائتماني للولايات المتحدة يوم أمس الثلاثاء. وشكل تراجع سهم المصرف ضغطاً كبيراً على المؤشر حيث انخفض بنسبة 6.19% كما تراجع سهم الدولي بنسبة 3.1%. وفي قطاع النقل تراجع سهم ناقلات بنسبة 3.37%. وعلى مستوى أداء مؤشرات القطاعات فقد تراجعت جميع قطاعات السوق على رأسها قطاع النقل بخسائر بلغت نسبتها 1.92% بضغط من سهم ناقلات وخسر قطاع البنوك بنسبة 1.9% بضغط من سهمي المصرف والدولي، وتراجع قطاع الصناعة بنسبة 0.59%، وتذيل قطاع الاتصالات قائمة الخسائر بنسبة 0.22%. وفيما يتعلق بقيم تداولات جلسة اليوم (392 مليون) جاءت أقل مقارنةً بقيم تداولات الجلسة الماضية (441.4 مليون).

• أعلن / أعلنت مزايا للتطوير العقاري عن العزم على الإفصاح عن البيانات المالية المنتهية في 30 يونيو 2023، وذلك في 13/08/2023.

• أعلن / أعلنت الضمان للتأمين الإسلامي (بيمه) عن الدعوة لعقد المؤتمر الهاتفي الموجه للمستثمرين لمناقشة النتائج المالية النصف سنوية 2023 ، وذلك يوم 14/08/2023 01:30 مساءً، بتوقيت الدوحة.

• أكد مصرف قطر المركزي نمو المؤشرات الرئيسية للقطاع المصرفي في قطر على أساس سنوي خلال شهر يونيو 2023 مقارنةً بشهر يونيو 2022. ووفقاً لبيانات نشرها على حسابه الرسمي على تويتر أمس فقد ارتفع إجمالي موجودات البنوك التجارية بنسبة 3.2% لتصل إلى 1.9 تريليون ريال خلال يونيو الماضي، فيما ارتفع إجمالي الودائع المحلية بنسبة 2% لتبلغ نحو 776.2 مليار ريال، وارتفع إجمالي الائتمان المحلي بنسبة 3.8% ليبلغ نحو 1.2 تريليون ريال، بينما ارتفعت السيولة المحلية ممثلة بعرض النقد بنسبة 3.6% لتبلغ 699.1 مليار ريال. وكانت بيانات مصرف قطر المركزي قد أشارت إلى ارتفاع الاحتياطيات الدولية والسيولة بالعملية الأجنبية لمصرف قطر المركزي، في شهر يونيو الماضي، بنسبة 14 في المئة، لتبلغ 240.742 مليار ريال، مقارنةً ب 211.176 مليار ريال في الشهر نفسه من العام 2022.



DLALA BROKERAGE
<http://www.dlalabroker.com>
contact : +974 - 44285515

دلالة للوساطة
DLALA BROKERAGE

الخميس
3 أغسطس 2023

المؤشرات المالية الرئيسية

المؤشرات المالية الرئيسية (آخر 12 شهر)

مضاعف القيمة الدفترية	مكرر الأرباح	العائد على السهم	القيمة الدفترية للسهم	الإغلاق	الشركة	الرمز	مضاعف القيمة الدفترية	مكرر الأرباح	العائد على السهم	القيمة الدفترية للسهم	الإغلاق	الشركة	الرمز
0.80	8.3	0.36	3.67	2.949	الحوالية	QIMD	1.89	10.5	1.62	8.98	17.000	قطر الوطني	QNBK
0.89	12.2	0.33	4.489	3.980	الإسمنت	QNCD	1.39	8.6	0.72	4.455	6.200	التجاري	CBQK
1.97	11.4	1.20	6.943	13.680	صناعات قطر	IQCD	0.54	10.8	0.16	3.187	1.720	بنك الدوحة	DHBK
0.73	13.2	0.13	2.401	1.743	المستثمرين	QIGD	2.05	11.5	1.72	9.59	19.700	المصرف	QIBK
1.41	11.5	1.57	12.81	18.040	الكهرباء والماء	QEWS	1.56	12.7	0.31	2.57	3.999	الأهلي	ABQK
0.70	15.1	0.06	1.215	0.856	أعمال	AHCS	2.27	13.6	0.74	4.422	10.020	الدولي	QIIK
1.08	13.0	0.16	1.92	2.072	الخليج الدولية	GISS	1.03	19.0	0.13	2.425	2.500	الريان	MARK
1.42	15.5	0.13	1.386	1.970	مسيحيد	MPHC	1.53	10.9	0.14	1.032	1.579	بنك لشا	QFBQ
1.66	17.1	0.13	1.31	2.170	استثمار	IGRD	1.72	17.7	0.239	2.463	4.23	بنك دخان	DUBK
1.11	9.8	0.14	1.223	1.354	قامكو	QAMC	0.68	20.7	0.04	1.281	0.877	الإجارة	NLCS
الصناعات													
1.14	-	-0.21	1.935	2.204	قطر للتأمين	QATI	1.46	-	-0.30	0.971	1.420	دلالة	DBIS
0.98	8.4	0.27	2.314	2.264	الدوحة للتأمين	DOHI	1.09	503.3	0.00	0.792	0.867	قطر وعمان	QOIS
0.25	-	-0.53	5.195	1.300	العطرية العامة	QGRI	1.91	48.0	0.10	2.618	4.999	إنماء	IHGS
1.31	11.9	0.23	2.137	2.801	التكافلي	AKHI	البنوك والخدمات المالية						
3.14	12.5	0.69	2.774	8.700	الإسلامية للتأمين	QISI	3.13	19.8	0.71	4.468	13.980	زاد	ZHCD
1.77	13.1	0.22	1.609	2.842	QLM	QLMI	8.03	172.8	0.01	0.299	2.401	الطبية	QGMD
1.66	13.1	0.28	2.23	3.700	بيمه	Bema	0.62	16.2	0.05	1.245	0.771	السلام	SIIS
التأمين													
0.38	10.3	0.12	3.106	1.190	المتحدة للتنمية	UDCD	1.78	21.8	0.28	3.488	6.208	الرعاية	MCGS
0.53	9.5	0.30	5.354	2.820	بروة	BRES	1.61	64.2	0.05	2.049	3.306	قطر للتسيما	QCFS
0.89	1232.3	0.001	1.263	1.123	ازدان	ERES	1.93	16.1	1.01	8.493	16.350	وقود	QFLS
1.12	24.0	0.03	0.737	0.827	مزايا قطر	MRDS	2.58	-	-0.40	0.928	2.391	ودام	WDAM
العقاري													
0.74	11.5	0.89	13.95	10.280	الملاحة	QNNS	2.71	14.1	0.40	2.092	5.660	المناعي	MCCS
0.89	8.3	0.41	3.813	3.394	مخازن	GWCS	1.84	14.8	0.95	7.702	14.170	الميرة	MERS
1.98	14.9	0.27	2.017	3.985	ناقلات	QGTS	1.28	38.6	0.039	1.183	1.516	بلندا	BLDN
النقل													
							41.0	10.8	0.5	0.12	5.0	مقدام	MKDM
البضائع والخدمات الاستهلاكية													
							1.48	13.6	0.84	7.681	11.350	Ooredoo	ORDS
							1.78	14.8	0.129	1.074	1.915	فودافون	VFQS
الاتصالات													



DLALA BROKERAGE
<http://www.dlalabroker.com>
 contact : +974 - 44285515

دلالة للوساطة
 DLALA BROKERAGE

الخميس
 3 أغسطس 2023

تنويه



تم إعداد هذا التقرير بغرض إظهار المعلومات فقط، ولا يعتبر هذا التقرير عرضاً أو دعوة لشراء أو بيع أي أوراق مالية، وليست توصية لاتخاذ منهجية استثمار أو تداول معينة.

تم في التقرير استخدام معلومات متاحة للعموم من مصادر يعتقد أنها جديرة بالثقة ولكن لا نضمن اكتمال أو دقة المعلومات .

إعداد قسم الأبحاث والمشورة

عبدالسلام الفاضل MBA

هاتف : 44285515

aelfadil@dlalaholding.com

دلالة للوساطة

DLALA BROKERAGE



DLALA BROKERAGE

<http://www.dlalabroker.com>

contact : +974 - 44285515

دلالة للوساطة

DLALA BROKERAGE