

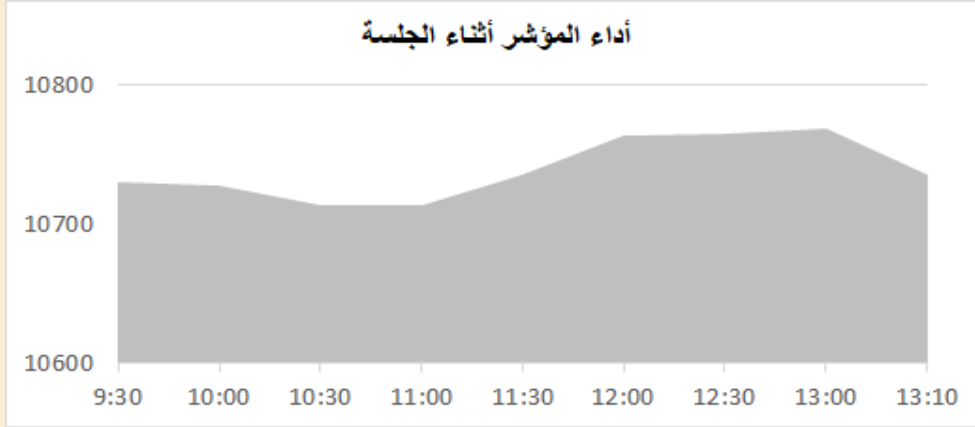
التقرير اليومي لأداء بورصة قطر



دلالة للوساطة
DLALA BROKERAGE

الخميس
10 أغسطس 2023

مؤشر السوق



معلومات المؤشر

إغلاق المؤشر
التغير اليومي
التغير من بداية العام

10,735.63
0.18%
0.51%

قيم التداولات (مليون ريال)

قيمة التداول اليومي
قيمة التداول بالجلسة السابقة
نسبة التغير في قيمة التداول
عدد الشركات المرتفعة / المنخفضة

373.3
420.1
-11.1%
32//16

الأسهم الأكثر ارتفاعاً وانخفاضاً

الشركات الأكثر انخفاضاً

نسبة التغير	الإغلاق	الشركة
-6.32%	1.630	دلالة
-2.64%	0.739	السلام
-2.59%	8.903	الإسلامية ت
-1.82%	2.153	قطر للتأمين
-1.56%	2.712	بروة

الشركات الأكثر ارتفاعاً

نسبة التغير	الإغلاق	الشركة
9.93%	1.306	العامية للتأمين
2.62%	3.020	التحويلية
2.51%	13.500	الصناعات
2.08%	2.107	الخليج د
2.00%	0.868	قطر وعمان



DLALA BROKERAGE
<http://www.dlalabroker.com>
contact : +974 - 44285515

دلالة للوساطة
DLALA BROKERAGE

الخميس
10 أغسطس 2023

ملخص التداول

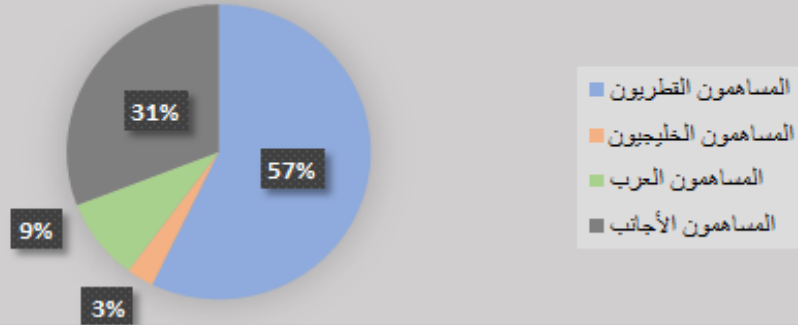
ملخص إجمالي التداولات

الجنسية	الفئة	إجمالي نسبة الشراء	إجمالي نسبة البيع
المساهمون القطريون	أفراد / مؤسسات	55.59%	57.22%
المساهمون الخليجيون	أفراد / مؤسسات	7.16%	2.91%
المساهمون العرب	أفراد / مؤسسات	10.17%	9.00%
المساهمون الأجانب	أفراد / مؤسسات	27.07%	30.88%

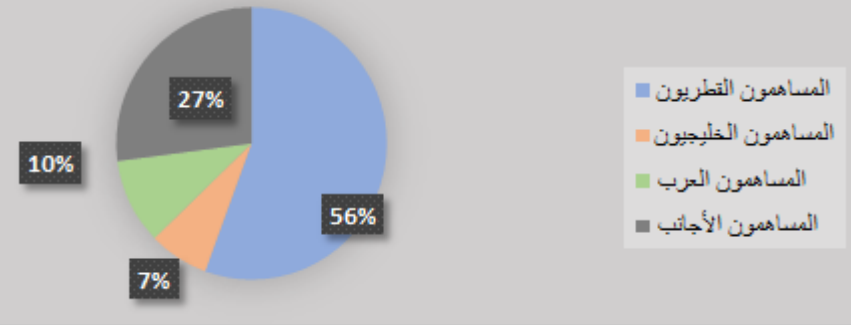
الأعلى حسب قيمة التداولات (مليون ريال)

الشركة	قيمة التداول	النسبة / إجمالي التداول
QNB	51.41	13.93%
بنك دخان	36.14	9.79%
الصناعات	35.69	9.67%
قامكو	28.95	7.84%
دلالة	26.85	7.27%

إجمالي نسبة البيع



إجمالي نسبة الشراء

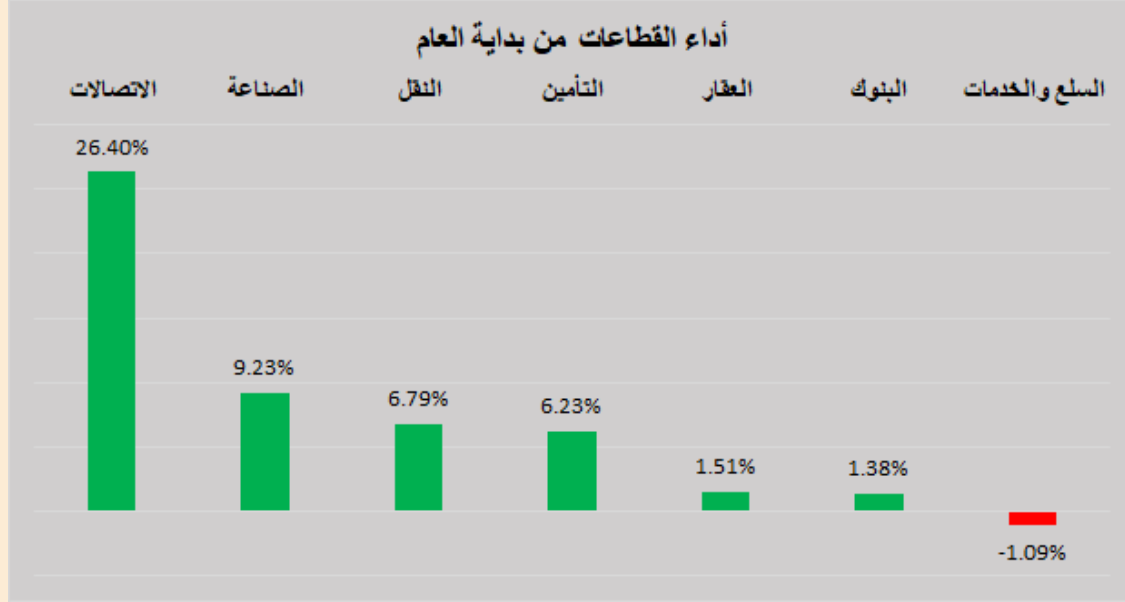


DLALA BROKERAGE
<http://www.dlalabroker.com>
 contact : +974 - 44285515

دلالة للوساطة
 DLALA BROKERAGE

الخميس
 10 أغسطس 2023

أداء قطاعات السوق



قطاعات السوق

القطاعات	التغير اليومي	التغير من بداية العام	الاطلاق
الاتصالات	-0.69%	26.40%	1,666.6
الصناعة	1.36%	9.23%	4,130.1
النقل	-0.50%	6.79%	4,630.2
التأمين	-0.46%	6.23%	2,322.7
العقار	-1.14%	1.51%	1,583.6
البنوك	-0.34%	1.38%	4,492.1
السلع والخدمات	-0.31%	-1.09%	7,829.0

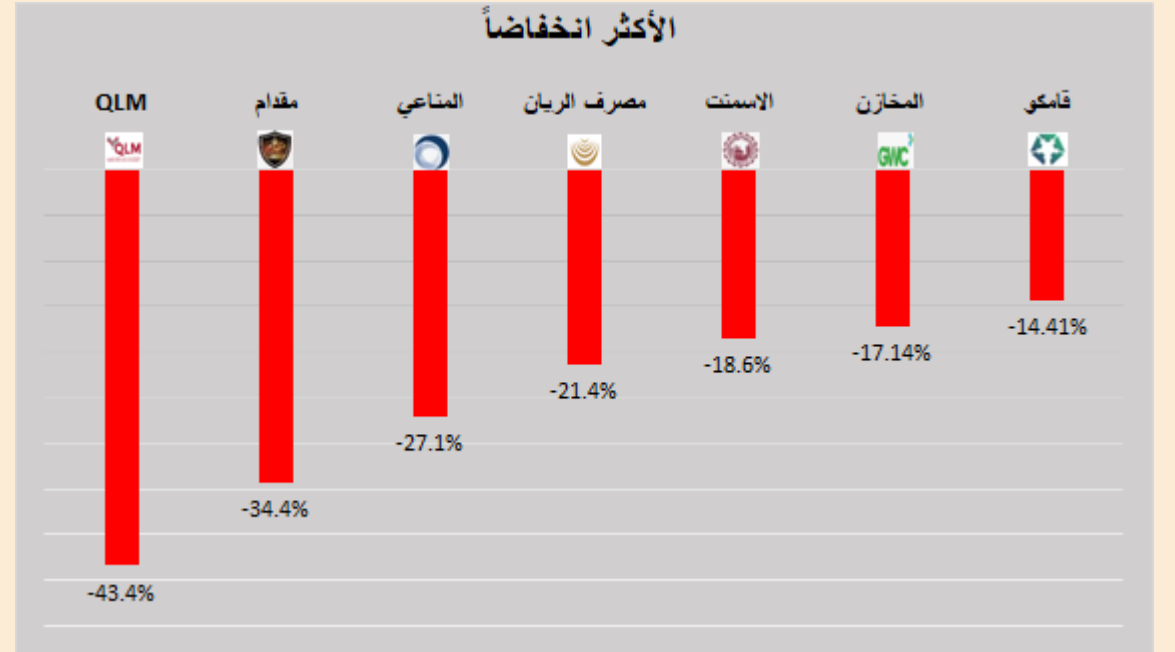
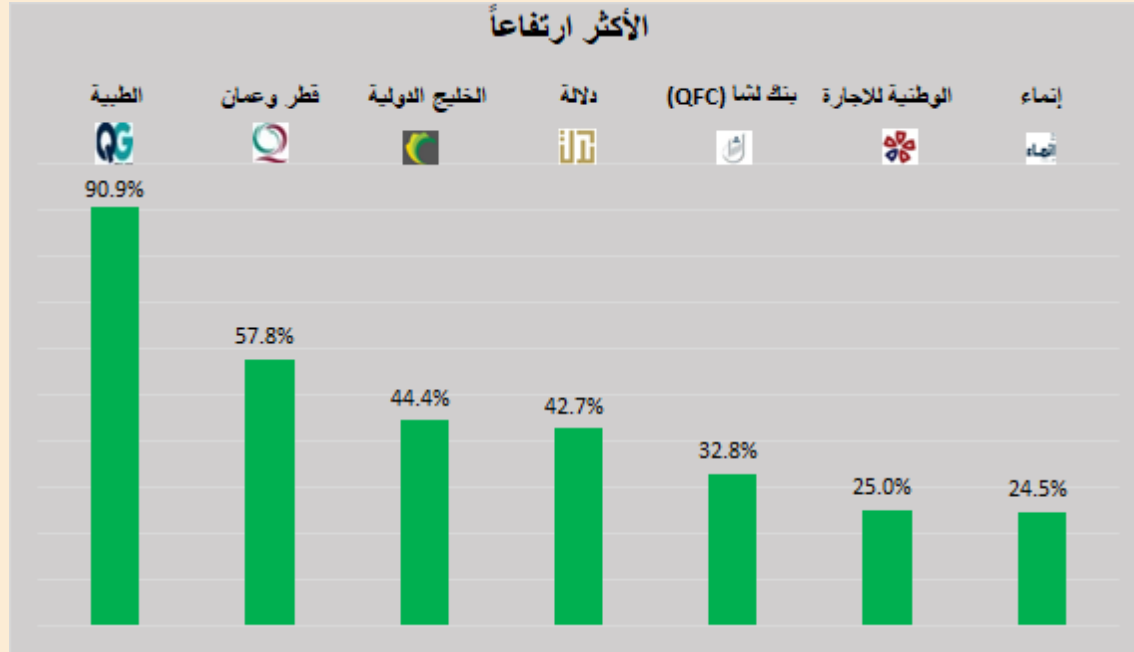


DLALA BROKERAGE
<http://www.dlalabroker.com>
 contact : +974 - 44285515

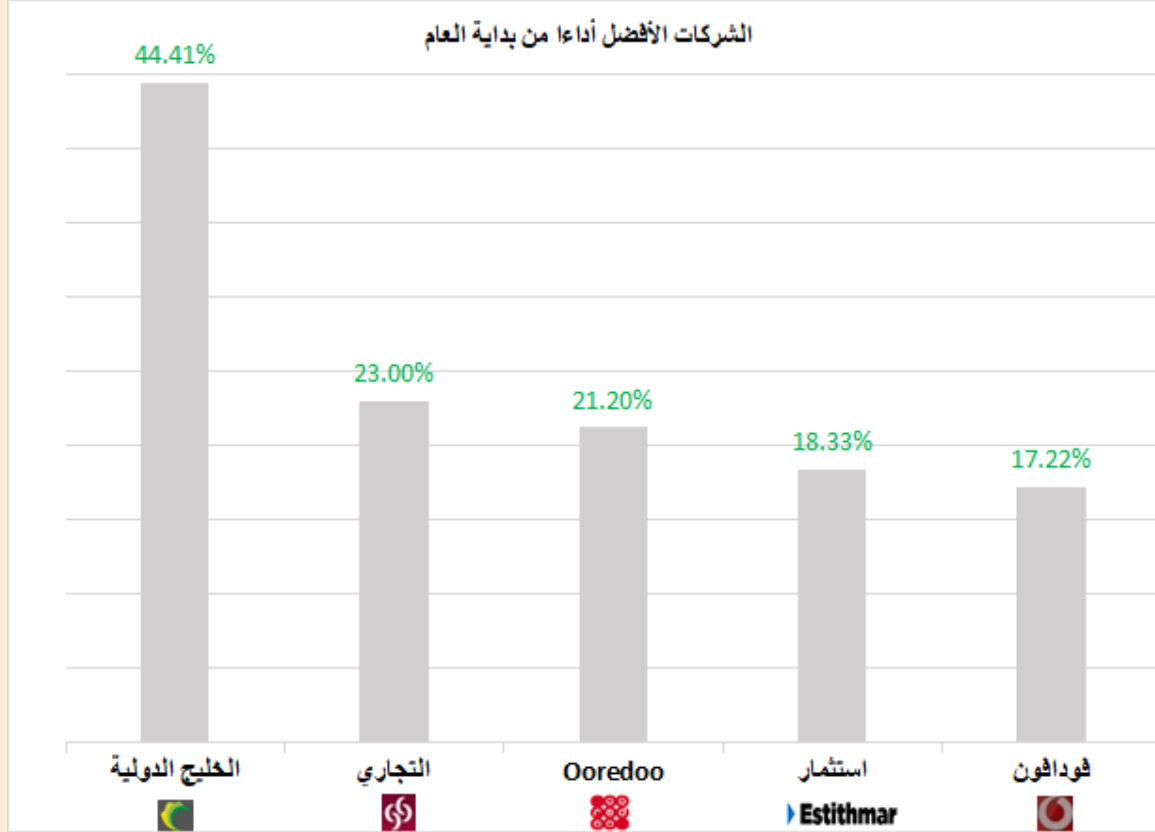
دلالة للوساطة
 DLALA BROKERAGE

الخميس
 10 أغسطس 2023

الأكثر ارتفاعاً وانخفاضاً من بداية العام



الشركات المكونة للمؤشر



الرمز	الشركة	وزن الشركة في المؤشر	السعر في بداية العام	الأداء من بداية العام
GISS	الخليج الدولية	1.3%	1.459	44.4%
CBQK	التجاري	7.9%	5	23.0%
ORDS	Ooredoo	4.7%	9.2	21.2%
IGRD	استثمار	0.6%	1.8	18.3%
VFQS	فودافون	1.49%	1.585	17.2%
ERES	ازدان	0.7%	1.001	11.5%
QIBK	المصرف	15.0%	18.56	9.1%
QGTS	ناقلات	5.2%	3.662	7.0%
IQCD	صناعات قطر	14.7%	12.81	5.4%
QEWS	كهرباء وماء	4.3%	17.7	2.7%
BLDN	بلدنا	0.8%	1.531	-0.1%
QNNS	ملاحة	4.0%	10.15	-0.5%
QIIK	الدولي	4.9%	10.4	-1.6%
BRES	بروة	2.2%	2.873	-5.6%
QNBK	قطر الوطني	14.5%	18	-8.0%
QFLS	وقود	5.0%	17.95	-8.5%
MPHC	مسيحيد	3.2%	2.127	-9.3%
DHBK	بنك الدوحة	1.6%	1.953	-12.1%
QAMC	قامكو	1.4%	1.52	-14.4%
MARK	الريان	6.4%	3.171	-21.4%

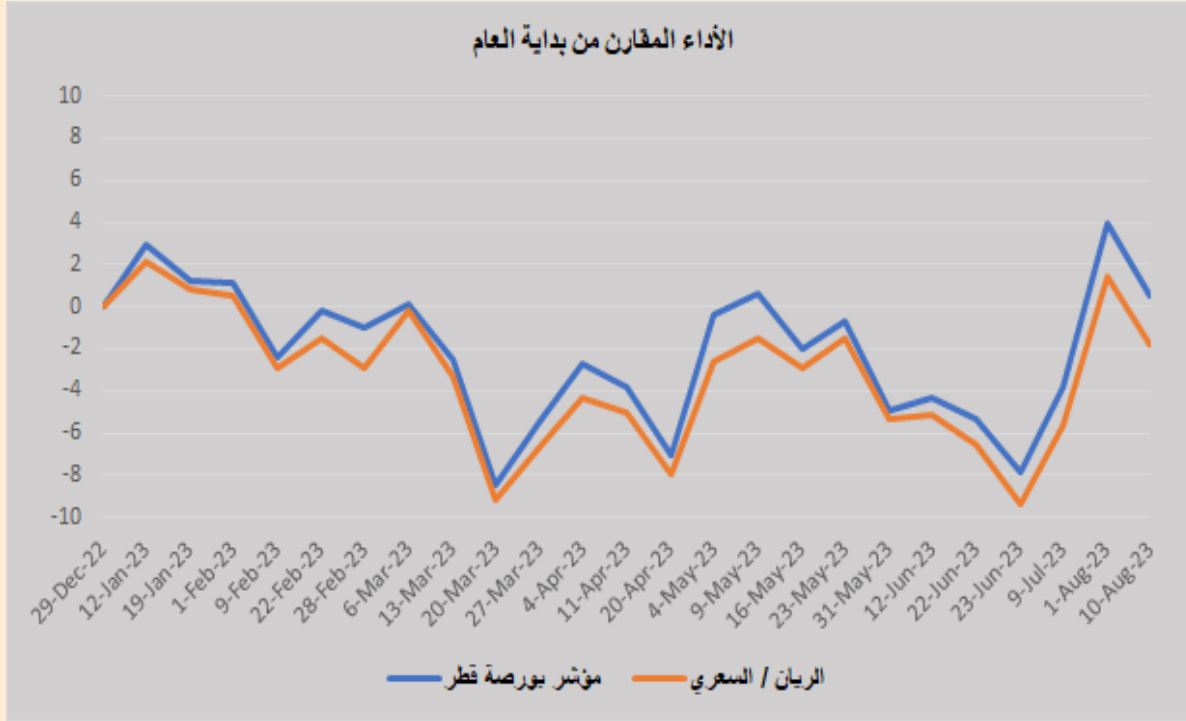


DLALA BROKERAGE
<http://www.dlalabroker.com>
 contact : +974 - 44285515

دلالة للوساطة
 DLALA BROKERAGE

الخميس
 10 أغسطس 2023

أداء مؤشر بورصة قطر



• أغلق المؤشر العام لبورصة قطر جلسة اليوم على ارتفاع بلغ 19.18 نقطة، أي ما نسبته 0.18% ليبلغ المؤشر مستوى 10,735.63 نقطة. وجاءت مكاسب اليوم بدعم من أسهم الصناعات والدولي والمصرف والريان حيث ارتفعت بنسب 2.51% و 1.29% و 0.40% و 0.44% على التوالي فيما حد سهم QNB من مكاسب السوق حيث تراجع بنسبة 1.13%. وعلى مستوى أداء مؤشرات القطاعات فقد تراجعت ست قطاعات على رأسها قطاع العقار بنسبة 1.14% وتراجع قطاع البنوك بنسبة 0.34% وتذيل قطاع الخدمات قائمة الخسائر بنسبة 0.31%، بينما سجل قطاع الصناعة مكاسب بنسبة 1.36% بدعم من سهم الصناعات حيث ارتفع بنسبة 2.51%. وفيما يتعلق بقيمة تداولات جلسة اليوم (373.3 مليون) جاءت أعلى مقارنة بقيمة تداولات الجلسة الماضية (420 مليون).

• أعلنت قطر لصناعة الألمنيوم عن البيانات المالية نصف السنوية للفترة المنتهية في 30 يونيو 2023 حيث بلغ صافي الربح 239,843,874 ريال قطري مقابل صافي الربح 611,057,662 ريال قطري لنفس الفترة من العام الذي سبقه. كما بلغت ربحية السهم 0.043 ريال قطري في نصف السنوية من العام 30 يونيو مقابل ربحية السهم 0.110 ريال قطري لنفس الفترة من العام الذي سبقه.

• تراجعت أرباح شركة "مسيعيد للبتروكيماويات القابضة"، إلى 584.9 مليون ريال قطري (0.05 ريال/السهم) بنهاية النصف الأول 2023، بنسبة تراجع قدرها 44%، مقارنة بأرباح قدرها 1038 مليون ريال، تم تحقيقها خلال نفس الفترة من عام 2022.

• ارتفعت أرباح "بنك لشا" (بنك قطر الأول سابقا)، إلى 44.7 مليون ريال (0.04 ريال/ للسهم) ، بنهاية النصف الأول 2023، مقابل أرباح قدرها 42.0 مليون ريال تم تحقيقها في نفس الفترة من عام 2022.

• تراجعت أرباح شركة السلام العالمية للاستثمار المحدودة، التي تعمل في العديد من الأنشطة مثل التطوير العقاري والمقاولات وتجارة التجزئة والاستثمار، إلى 4.5 مليون ريال (0.39 درهم/السهم) بنهاية النصف الأول 2023، مقارنة بأرباح قدرها 25.1 مليون ريال خلال نفس الفترة من عام 2022.



DLALA BROKERAGE
<http://www.dlalabroker.com>
 contact : +974 - 44285515

دلالة للوساطة
 DLALA BROKERAGE

الخميس

10 أغسطس 2023

المؤشرات المالية الرئيسية

المؤشرات المالية الرئيسية (آخر 12 شهر)

رمز	الشركة	الإغلاق	القيمة الدفترية للسهم	العائد على السهم	مكرر الأرباح	مضاعف القيمة الدفترية
QIMD	التحويلية	3.020	3.67	0.36	8.5	0.82
QNCD	الإسمنت	3.940	4.489	0.33	12.0	0.88
IQCD	صناعات قطر	13.500	6.943	0.90	14.9	1.94
QIGD	المستثمرين	1.728	2.401	0.14	12.3	0.72
QEWS	الكهرباء والماء	18.180	12.81	1.63	11.1	1.42
AHCS	أعمال	0.860	1.215	0.06	15.1	0.71
GISS	الخليج الدولية	2.107	1.92	0.16	13.2	1.10
MPHC	مسجيد	1.929	1.386	0.13	15.2	1.39
IGRD	استثمار	2.130	1.31	0.13	16.7	1.63
QAMC	قامكو	1.301	1.223	0.14	9.4	1.06
الصناعات						
QATI	قطر للتأمين	2.153	1.935	-0.21	-	1.11
DOHI	الدوحة للتأمين	2.300	2.314	0.27	8.6	0.99
QGRI	القطرية العامة	1.306	5.195	-0.53	-	0.25
AKHI	التكافلي	2.800	2.137	0.23	11.9	1.31
QISI	الإسلامية للتأمين	8.903	2.774	0.69	12.8	3.21
QLMI	QLM	2.714	1.609	0.22	12.6	1.69
Bema	بيمه	3.850	2.23	0.28	13.6	1.73
التأمين						
UDCD	المتحدة للتنمية	1.190	3.106	0.12	10.3	0.38
BRES	بروة	2.712	5.354	0.30	9.1	0.51
ERES	اردان	1.116	1.263	0.001	1224.6	0.88
MRDS	مزايا قطر	0.818	0.737	0.03	23.8	1.11
العقاري						
QNNS	الملاحة	10.100	13.95	0.90	11.2	0.72
GWCS	مخازن	3.354	3.813	0.41	8.2	0.88
QGTS	ناقلات	3.919	2.017	0.27	14.6	1.94
النقل						

رمز	الشركة	الإغلاق	القيمة الدفترية للسهم	العائد على السهم	مكرر الأرباح	مضاعف القيمة الدفترية
QNBK	قطر الوطني	16.560	8.98	1.62	10.2	1.84
CBQK	التجاري	6.150	4.455	0.72	8.5	1.38
DHBK	بنك الدوحة	1.716	3.187	0.16	10.8	0.54
QIBK	المصرف	20.250	9.59	1.72	11.8	2.11
ABQK	الإلهي	3.918	2.57	0.31	12.5	1.52
QIHK	الدولي	10.230	4.422	0.74	13.8	2.31
MARK	الريان	2.493	2.425	0.13	19.0	1.03
QFBQ	بنك لثا	1.520	1.032	0.14	10.5	1.47
DUBK	بنك دحان	4.21	2.463	0.239	17.6	1.71
NLCS	الإجارة	0.880	1.281	0.04	20.7	0.69
DBIS	دلالة	1.630	0.971	-0.30	-	1.68
QOIS	قطر وعمان	0.868	0.792	0.00	503.9	1.10
IHGS	إيماء	5.119	2.618	0.10	49.1	1.96
البنوك والخدمات المالية						
ZHCD	زاد	13.650	4.468	0.71	19.3	3.06
QGMD	الطينية	2.400	0.299	0.01	172.7	8.03
SIIS	السلام	0.739	1.245	0.05	15.5	0.59
MCGS	الرعاية	6.150	3.488	0.28	21.6	1.76
QCFS	قطر للسينما	3.111	2.049	0.05	60.4	1.52
QFLS	وقود	16.430	8.493	1.01	16.2	1.93
WDAM	ودام	2.350	0.928	-0.40	-	2.53
MCCS	المناعي	5.530	2.092	0.40	13.8	2.64
MERS	الميرة	14.100	7.702	0.95	14.8	1.83
BLDN	بلدنا	1.530	1.183	0.040	38.6	1.29
MKDM	مقدام	5.0	0.12	0.5	10.9	41.3
البضائع والخدمات الاستهلاكية						
ORDS	Ooredoo	11.150	7.681	0.84	13.3	1.45
VFQS	فودافون	1.858	1.074	0.129	14.4	1.73
الاتصالات						



DLALA BROKERAGE
<http://www.dlalabroker.com>
 contact : +974 - 44285515

دلالة للوساطة
 DLALA BROKERAGE

الخميس
 10 أغسطس 2023

تنويه



تم إعداد هذا التقرير بغرض إظهار المعلومات فقط، ولا يعتبر هذا التقرير عرضاً أو دعوة لشراء أو بيع أي أوراق مالية، وليست توصية لاتخاذ منهجية استثمار أو تداول معينة.

تم في التقرير استخدام معلومات متاحة للعموم من مصادر يعتقد أنها جديرة بالثقة ولكن لا نضمن اكتمال أو دقة المعلومات .

إعداد قسم الأبحاث والمشورة

عبدالسلام الفاضل MBA

هاتف : 44285515

aelfadil@dlalaholding.com

دلالة للوساطة

DLALA BROKERAGE



DLALA BROKERAGE

<http://www.dlalabroker.com>

contact : +974 - 44285515

دلالة للوساطة

DLALA BROKERAGE