

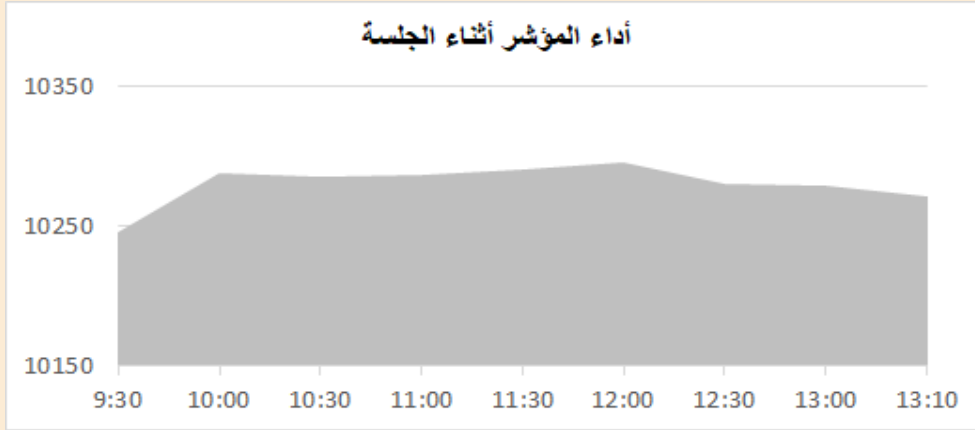
التقرير اليومي لأداء بورصة قطر



دلالة للوساطة
DLALA BROKERAGE

الأحد
9 يوليو 2023

مؤشر السوق



معلومات المؤشر

إغلاق المؤشر
التغير اليومي
التغير من بداية العام

قيم التداولات (مليون ريال)
قيمة التداول اليومي
قيمة التداول بالجلسة السابقة
نسبة التغير في قيمة التداول
عدد الشركات المرتفعة / المنخفضة

10,270.89	0.25%	-3.84%
265.8	483.7	-45.0%
29	21	

الأسهم الأكثر ارتفاعاً وانخفاضاً

الشركات الأكثر انخفاضاً

نسبة التغير	الإغلاق	الشركة
-9.99%	1.334	العامة للتأمين
-4.73%	0.705	قطر وعمان
-4.19%	2.240	قطر للتأمين
-2.80%	2.878	ودام
-2.21%	0.709	السلام

الشركات الأكثر ارتفاعاً

نسبة التغير	الإغلاق	الشركة
2.61%	3.817	بيمه
2.12%	5.010	مقدام
2.08%	1.620	بنك الدوحة
1.83%	11.700	Ooredoo
1.82%	2.295	الطبية



DLALA BROKERAGE
<http://www.dlalabroker.com>
contact : +974 - 44285515

دلالة للوساطة
DLALA BROKERAGE

الأحد
9 يوليو 2023

ملخص التداول

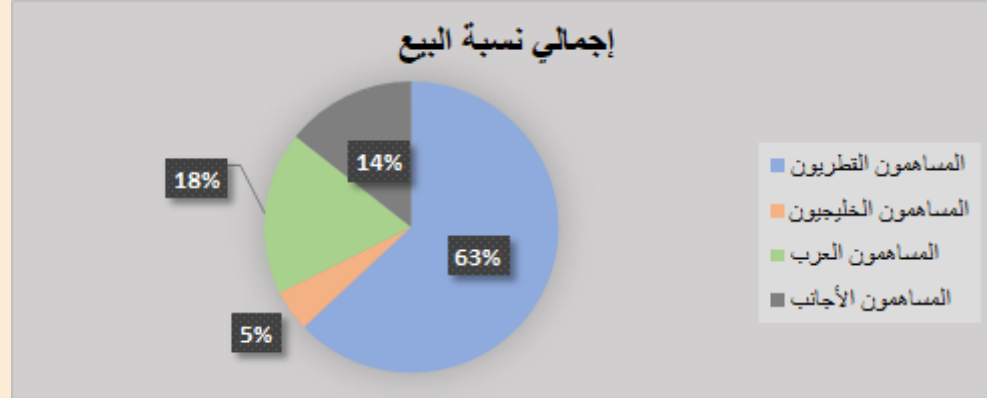
ملخص إجمالي التداولات

الجنسية	الفئة	إجمالي نسبة الشراء	إجمالي نسبة البيع
المساهمون القطريون	أفراد / مؤسسات	62.62%	62.97%
المساهمون الخليجيون	أفراد / مؤسسات	12.94%	4.60%
المساهمون العرب	أفراد / مؤسسات	15.25%	18.11%
المساهمون الأجانب	أفراد / مؤسسات	9.19%	14.32%

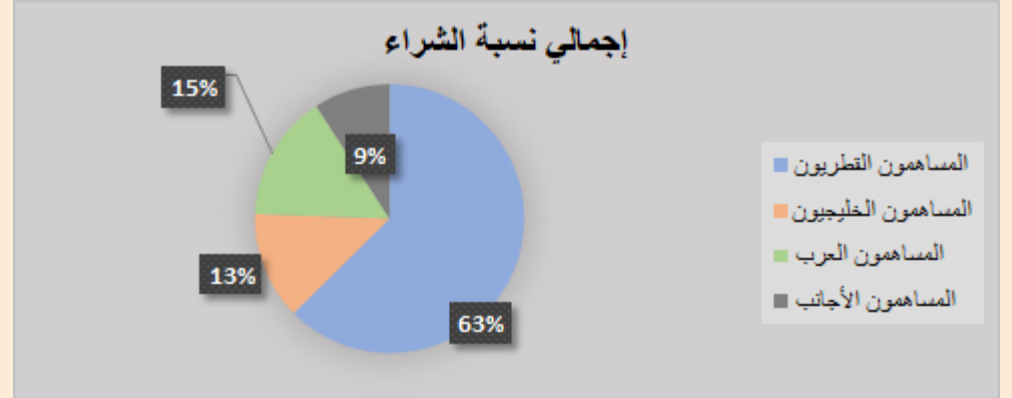
الأعلى حسب قيمة التداولات (مليون ريال)

الشركة	قيمة التداول	النسبة / إجمالي التداول
ودام	45.20	17.06%
الريان	23.27	8.78%
QNB	19.70	7.44%
Ooredoo	14.60	5.51%
الصناعات	12.87	4.86%

إجمالي نسبة البيع



إجمالي نسبة الشراء

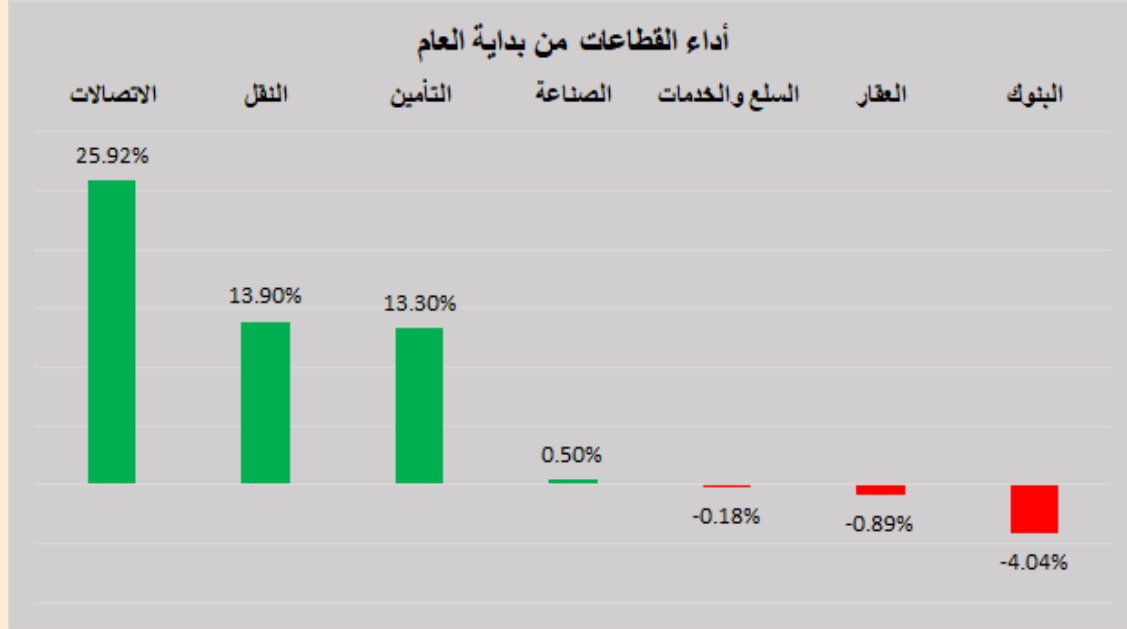


DLALA BROKERAGE
<http://www.dlalabroker.com>
 contact : +974 - 44285515

دلالة للوساطة
 DLALA BROKERAGE

الأحد
 9 يوليو 2023

أداء قطاعات السوق



قطاعات السوق

القطاعات	الاطلاق	التغير اليومي	التغير من بداية العام
الاتصالات	1,660.2	-0.25%	25.92%
النقل	4,938.3	0.17%	13.90%
التأمين	2,477.3	-0.68%	13.30%
الصناعة	3,800.1	1.08%	0.50%
السلع والخدمات	7,900.9	0.75%	-0.18%
العقار	1,546.1	0.58%	-0.89%
البنوك	4,251.9	0.82%	-4.04%

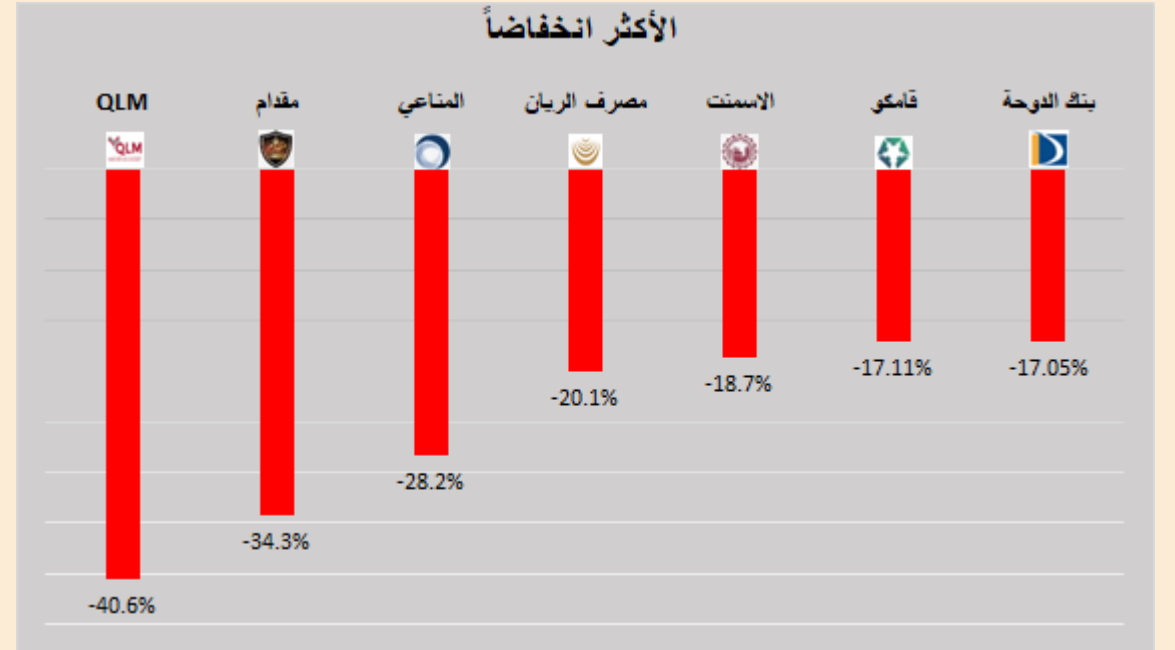
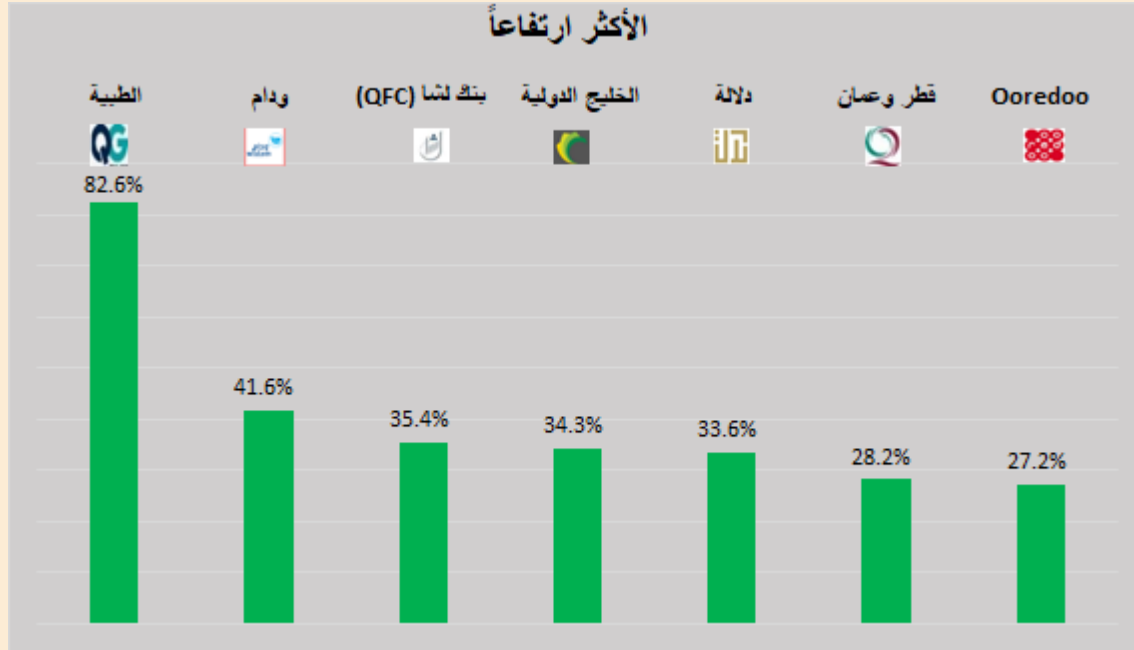


DLALA BROKERAGE
<http://www.dlalabroker.com>
contact : +974 - 44285515

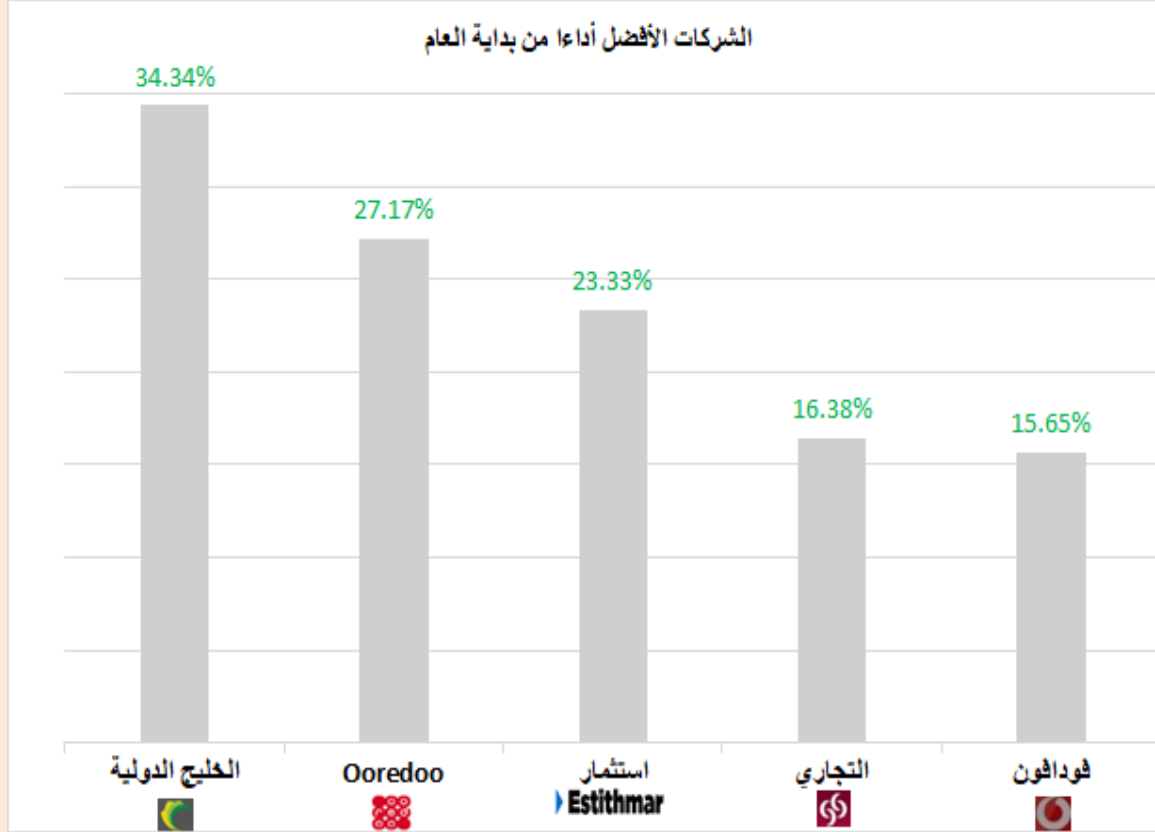
دلالة للوساطة
DLALA BROKERAGE

الأحد
9 يوليو 2023

الأكثر ارتفاعاً و انخفاضاً من بداية العام



الشركات المكونة للمؤشر



الرمز	الشركة	وزن الشركة في المؤشر	السعر في بداية العام	الأداء من بداية العام
GISS	الخليج الدولية	1.2%	1.459	34.3%
ORDS	Ooredoo	5.2%	9.2	27.2%
IGRD	استثمار	0.7%	1.8	23.3%
CBQK	التجاري	7.9%	5	16.4%
VFQS	فودافون	1.5%	1.585	15.6%
QGTS	ناقلات	5.8%	3.662	13.8%
ERES	ازدان	0.7%	1.001	12.4%
QNNS	ملاحة	4.3%	10.15	1.6%
QEWS	كهرباء وماء	4.3%	17.7	-2.3%
QIBK	المصرف	13.8%	18.56	-3.6%
BLDN	بلدنا	0.8%	1.531	-3.6%
QIIK	الدولي	5.0%	10.4	-4.5%
QFLS	وقود	5.3%	17.95	-7.2%
IQCD	صناعات قطر	13.4%	12.81	-8.4%
MPHC	مسيحيد	3.28%	2.127	-9.8%
QNBK	قطر الوطني	14.8%	18	-10.2%
BRES	بروة	2.2%	2.873	-10.2%
DHBK	بنك الدوحة	1.6%	1.953	-17.1%
QAMC	قامكو	1.4%	1.52	-17.1%
MARK	الريان	6.8%	3.171	-20.1%

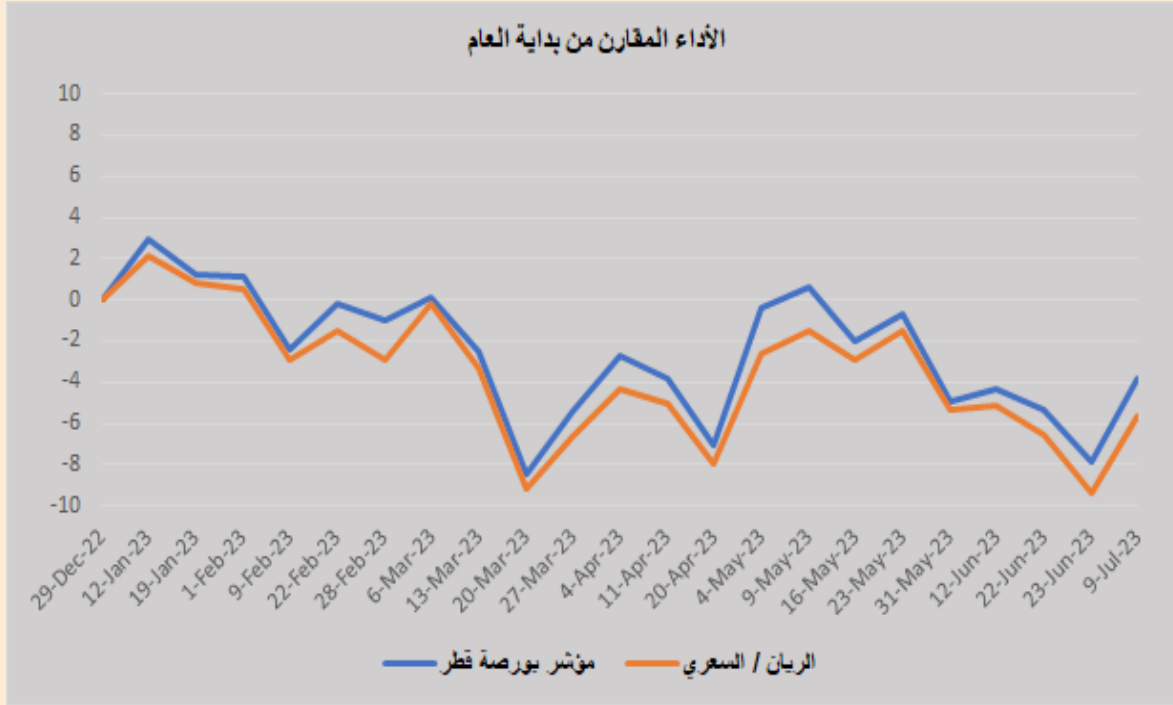


DLALA BROKERAGE
<http://www.dlalabroker.com>
 contact : +974 - 44285515

دلالة للوساطة
 DLALA BROKERAGE

الأحد
 9 يوليو 2023

أداء مؤشر بورصة قطر



• أنهى المؤشر العام لبورصة قطر جلسة اليوم على ارتفاع بلغ 25.31 نقطة، أي ما نسبته 0.25% ليبلغ المؤشر مستوى 10,270.89 نقطة. وعلى مستوى أداء مؤشرات القطاعات فقد ارتفعت خمسة قطاعات على رأسها قطاع الصناعة بنسبة 1.08% وكسب قطاع البنوك بنسبة 0.82% وتذيل قائمة المكاسب قطاع النقل بنسبة 0.17%، فيما خسر قطاعا الاتصالات والتأمين بنسب 0.25%، 0.68% على التوالي. وفيما يتعلق بقيم تداولات جلسة اليوم (265.8 مليون) جاءت أقل مقارنة بقيم تداولات الجلسة الماضية (483.7 مليون) وأقل من متوسط قيم التداولات منذ بداية العام (513 مليون).

• أعلن / أعلنت بنك قطر الدولي الإسلامي عن العزم على الإفصاح عن البيانات المالية المنتهية في 30 يونيو 2023، وذلك في 25/07/2023.

• استثمار القابضة ش.م.ع.ق. تحصل على عقد خدمات لإدارة جزء من مرافق مطار الملكة علياء الدولي في الأردن. مدة العقد 3 سنوات قابلة للتجديد لسنتين إضافيتين.

• استثمار القابضة ش.م.ع.ق. تعلن ان شركتها التابعة البيغانسيا العربية التجارية في السعودية قد حصلت على مشروعين جديدين في جزيرة الشورى السياحية التي تطورها شركة البحر الأحمر العالمية.

• أعلنت مجموعة مقدم القابضة عن تلقي خطاب ترسية من هيئة الأشغال العامة (أشغال):

• العميل: هيئة الأشغال العامة (أشغال)

• عنوان العقد: عقد لتوفير القوى العاملة الماهرة لإدارة تشغيل وصيانة شبكات الصرف الصحي.

• القيمة: 185,420,000 ريال قطري

• المدة: 3 سنوات

• تاريخ الانتهاء: 05 أكتوبر 2026

• نطاق العمل: توفير القوى العاملة الماهرة لإدارة تشغيل وصيانة شبكات الصرف الصحي.

• وبذلك تكون القيمة الإجمالية للعقود التي تم ترسيبتها على مجموعة مقدم خلال العام 2023 قد تجاوزت مبلغ 652 مليون ريال قطري. أما القيمة الاجمالية للعقود الجاري تنفيذها، فقد بلغت حوالي 2,735 مليون ريال قطري.

• أعلن / أعلنت مصرف الريان عن العزم على الإفصاح عن البيانات المالية المنتهية في 30 يونيو 2023، وذلك في 17/07/2023.



DLALA BROKERAGE
<http://www.dlalabroker.com>
contact : +974 - 44285515

دلالة للوساطة
DLALA BROKERAGE

الأحد
9 يوليو 2023

المؤشرات المالية الرئيسية

المؤشرات المالية الرئيسية (آخر 12 شهر)

رمز الشركة	الإغلاق	القيمة الدفترية للسهم	العائد على السهم	مكرر الأرباح	مضاعف القيمة الدفترية	رمز الشركة	الإغلاق	القيمة الدفترية للسهم	العائد على السهم	مكرر الأرباح	مضاعف القيمة الدفترية
QIMD	2.842	3.67	0.34	8.5	0.77	QNBK	16.170	8.845	1.58	10.2	1.83
QNCD	3.935	4.489	0.33	12.0	0.88	CBQK	5.819	4.455	0.71	8.2	1.31
IQCD	11.730	6.943	1.20	9.8	1.69	DHBK	1.620	3.187	0.18	8.8	0.51
QIGD	1.721	2.401	0.13	13.0	0.72	QIBK	17.900	9.59	1.72	10.4	1.87
QEWS	17.300	12.81	1.57	11.0	1.35	ABQK	4.028	2.57	0.31	13.1	1.57
AHCS	0.846	1.215	0.06	14.7	0.70	QIIK	9.928	4.422	0.72	13.7	2.25
GISS	1.960	1.92	0.16	12.3	1.02	MARK	2.534	2.425	0.13	19.3	1.04
MPHC	1.918	1.386	0.13	15.1	1.38	QFBQ	1.550	1.032	0.14	10.7	1.50
IGRD	2.220	1.31	0.13	17.5	1.69	DUBK	3.97	2.463	0.239	16.6	1.61
QAMC	1.260	1.223	0.14	9.1	1.03	NLCS	0.815	1.281	0.04	19.9	0.64
الصناعات						البنوك والخدمات المالية					
QATI	2.240	1.935	-0.21	-	1.16	ZHCD	14.000	4.468	0.71	19.8	3.13
DOHI	2.300	2.314	0.27	8.6	0.99	QGMD	2.295	0.299	0.01	165.2	7.68
QGRI	1.334	5.195	-0.53	-	0.26	SIIS	0.709	1.245	0.05	14.9	0.57
AKHI	2.809	2.137	0.41	6.9	1.31	MCGS	6.237	3.488	0.29	21.7	1.79
QISI	8.568	2.774	0.69	12.3	3.09	QCFS	3.060	2.049	0.05	59.4	1.49
QLMI	2.851	1.609	0.22	13.2	1.77	QFLS	16.660	8.493	1.04	16.1	1.96
Bema	3.817	2.23	0.28	13.5	1.71	WDAM	2.878	0.928	-0.40	-	3.10
التأمين						البضائع والخدمات الاستهلاكية					
UDCD	1.165	3.106	0.11	10.4	0.38	MCCS	5.445	2.092	0.40	13.6	2.60
BRES	2.579	5.354	0.29	8.8	0.48	MERS	14.050	7.702	0.95	14.7	1.82
ERES	1.125	1.263	0.001	1234.5	0.89	BLDN	1.476	1.183	0.039	37.5	1.25
MRDS	0.805	0.737	0.03	23.4	1.09	MKDM	5.0	0.12	0.5	10.9	41.4
العقاري						الاتصالات					
QNNS	10.310	13.95	0.89	11.5	0.74	ORDS	11.700	7.681	0.83	14.1	1.52
GWCS	3.401	3.813	0.42	8.2	0.89	VFQS	1.833	1.074	0.125	14.7	1.71
QGTS	4.169	2.017	0.26	15.9	2.07						
النقل											



DLALA BROKERAGE
<http://www.dlalabroker.com>
 contact : +974 - 44285515

دلالة للوساطة
 DLALA BROKERAGE

الأحد
 9 يوليو 2023

تنويه



تم إعداد هذا التقرير بغرض إظهار المعلومات فقط، ولا يعتبر هذا التقرير عرضاً أو دعوة لشراء أو بيع أي أوراق مالية، وليست توصية لاتخاذ منهجية استثمار أو تداول معينة.

تم في التقرير استخدام معلومات متاحة للعموم من مصادر يعتقد أنها جديرة بالثقة ولكن لا نضمن اكتمال أو دقة المعلومات .

إعداد قسم الأبحاث والمشورة

عبدالسلام الفاضل MBA

هاتف : 44285515

aelfadil@dlalaholding.com

دلالة للوساطة

DLALA BROKERAGE



DLALA BROKERAGE

<http://www.dlalabroker.com>

contact : +974 - 44285515

دلالة للوساطة

DLALA BROKERAGE