

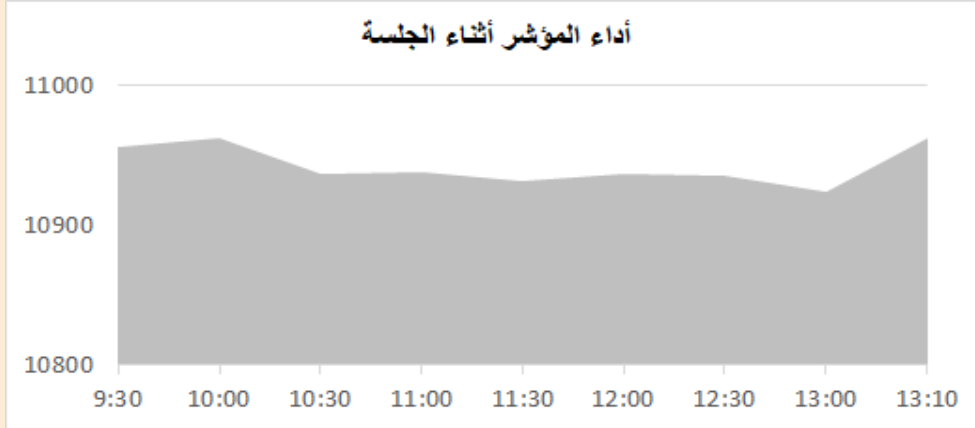
التقرير اليومي لأداء بورصة قطر



دلالة للوساطة
DLALA BROKERAGE

الأثنين
31 يوليو 2023

مؤشر السوق



معلومات المؤشر

إغلاق المؤشر
التغير اليومي
التغير من بداية العام

10,962.95
0.08%
2.64%

قيم التداولات (مليون ريال)

قيمة التداول اليومي
قيمة التداول بالجلسة السابقة
نسبة التغير في قيمة التداول
عدد الشركات المرتفعة / المنخفضة

531.8
393.1
35.3%
26//22

الأسهم الأكثر ارتفاعاً وانخفاضاً

الشركات الأكثر انخفاضاً

نسبة التغير	الإغلاق	الشركة
-3.51%	0.852	قطر وعمان
-2.98%	13.330	الصناعات
-2.67%	8.650	الإسلامية ت
-2.05%	5.020	إنهاء
-1.81%	13.600	زاد

الشركات الأكثر ارتفاعاً

نسبة التغير	الإغلاق	الشركة
2.27%	21.150	المصرف
1.84%	1.220	المتحدة
1.72%	2.950	كيو إل إم
1.45%	16.800	وقود
1.26%	1.524	بلدنا



DLALA BROKERAGE
<http://www.dlalabroker.com>
contact : +974 - 44285515

دلالة للوساطة
DLALA BROKERAGE

الأثنين
31 يوليو 2023

ملخص التداول

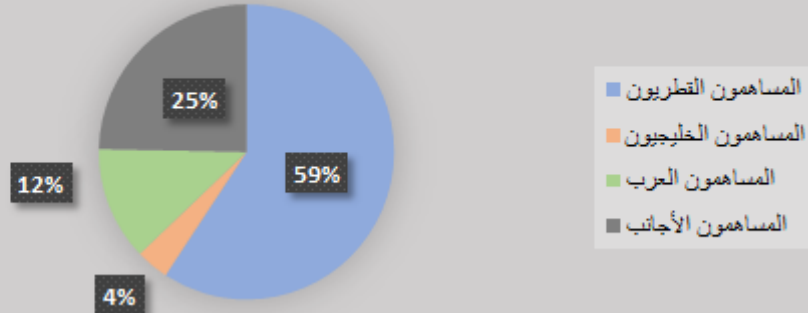
ملخص إجمالي التداولات

الجنسية	الفئة	إجمالي نسبة الشراء	إجمالي نسبة البيع
المساهمون القطريون	أفراد / مؤسسات	50.12%	59.26%
المساهمون الخليجيون	أفراد / مؤسسات	2.79%	3.61%
المساهمون العرب	أفراد / مؤسسات	8.54%	12.44%
المساهمون الأجانب	أفراد / مؤسسات	38.55%	24.69%

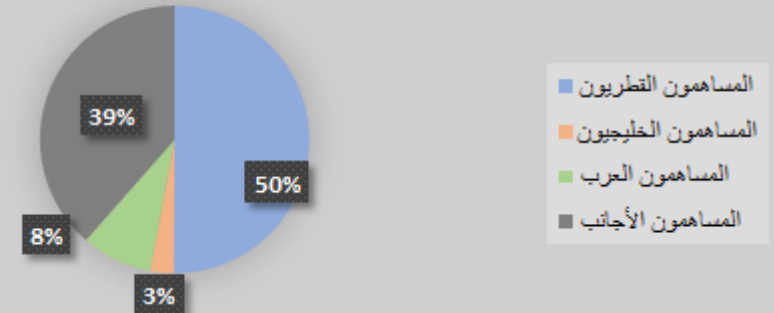
الأعلى حسب قيمة التداولات (مليون ريال)

الشركة	قيمة التداول	النسبة / إجمالي التداول
QNB	83.99	15.95%
بنك دخان	43.53	8.27%
الريان	43.12	8.19%
الصناعات	40.44	7.68%
المصرف	38.27	7.27%

إجمالي نسبة البيع



إجمالي نسبة الشراء

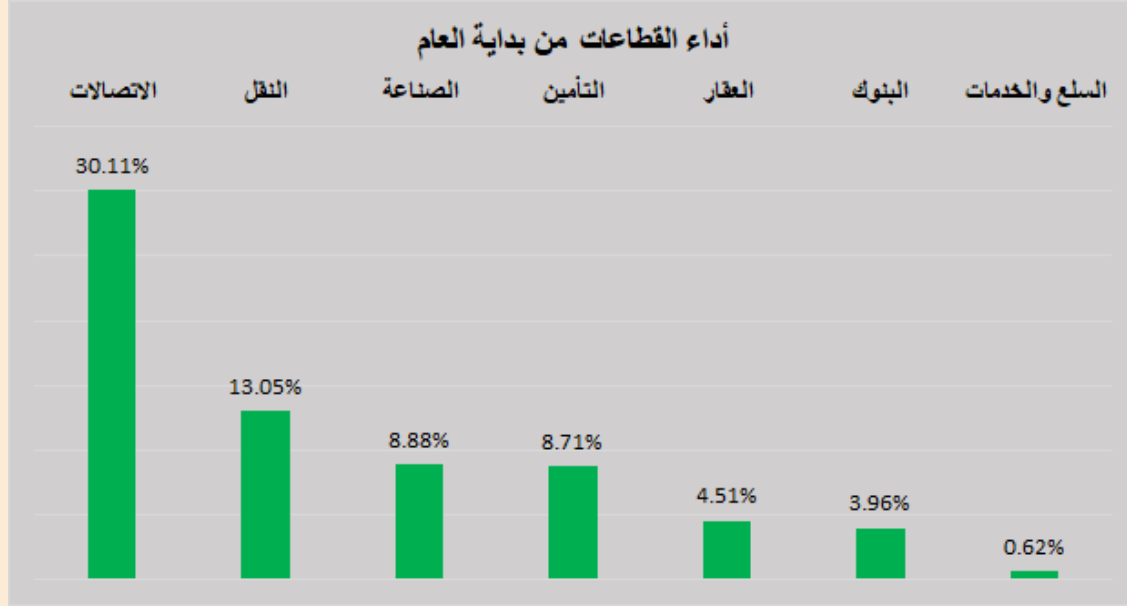


DLALA BROKERAGE
<http://www.dlalabroker.com>
 contact : +974 - 44285515

دلالة للوساطة
 DLALA BROKERAGE

الأثنين
 31 يوليو 2023

أداء قطاعات السوق



قطاعات السوق

القطاعات	التغير من بداية العام	التغير اليومي	الاطلاق
الاتصالات	30.11%	0.40%	1,715.6
النقل	13.05%	0.56%	4,901.5
الصناعة	8.88%	-1.68%	4,116.8
التأمين	8.71%	-0.31%	2,376.8
العقار	4.51%	-0.46%	1,630.4
البنوك	3.96%	0.75%	4,606.0
السلع والخدمات	0.62%	0.47%	7,963.9

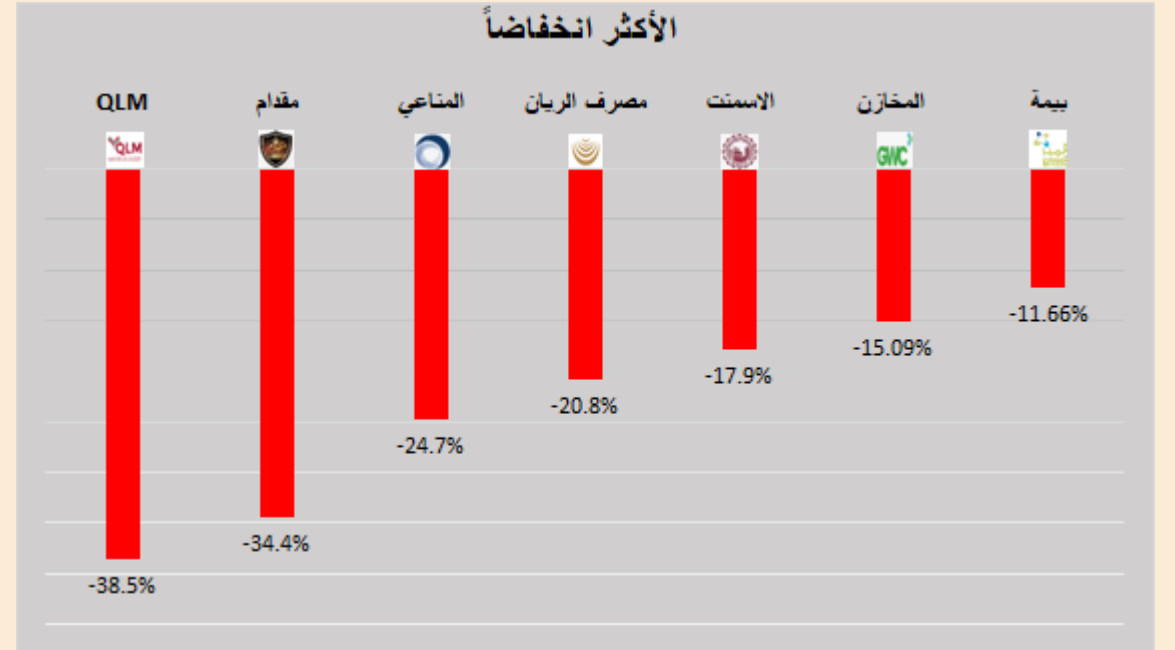
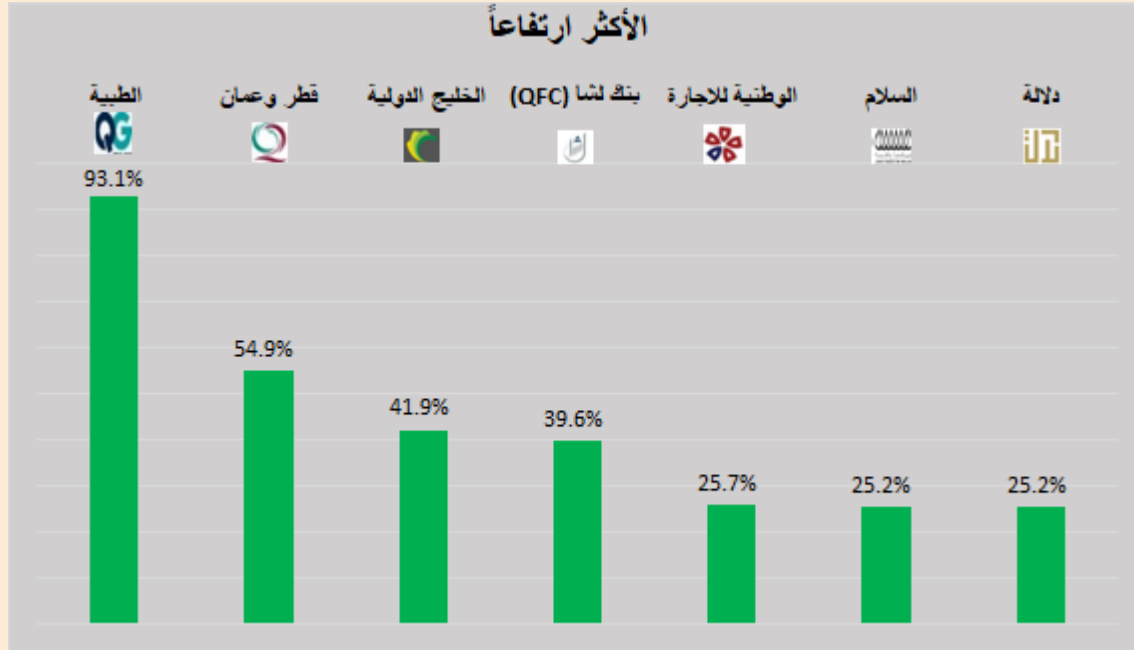


DLALA BROKERAGE
<http://www.dlalabroker.com>
 contact : +974 - 44285515

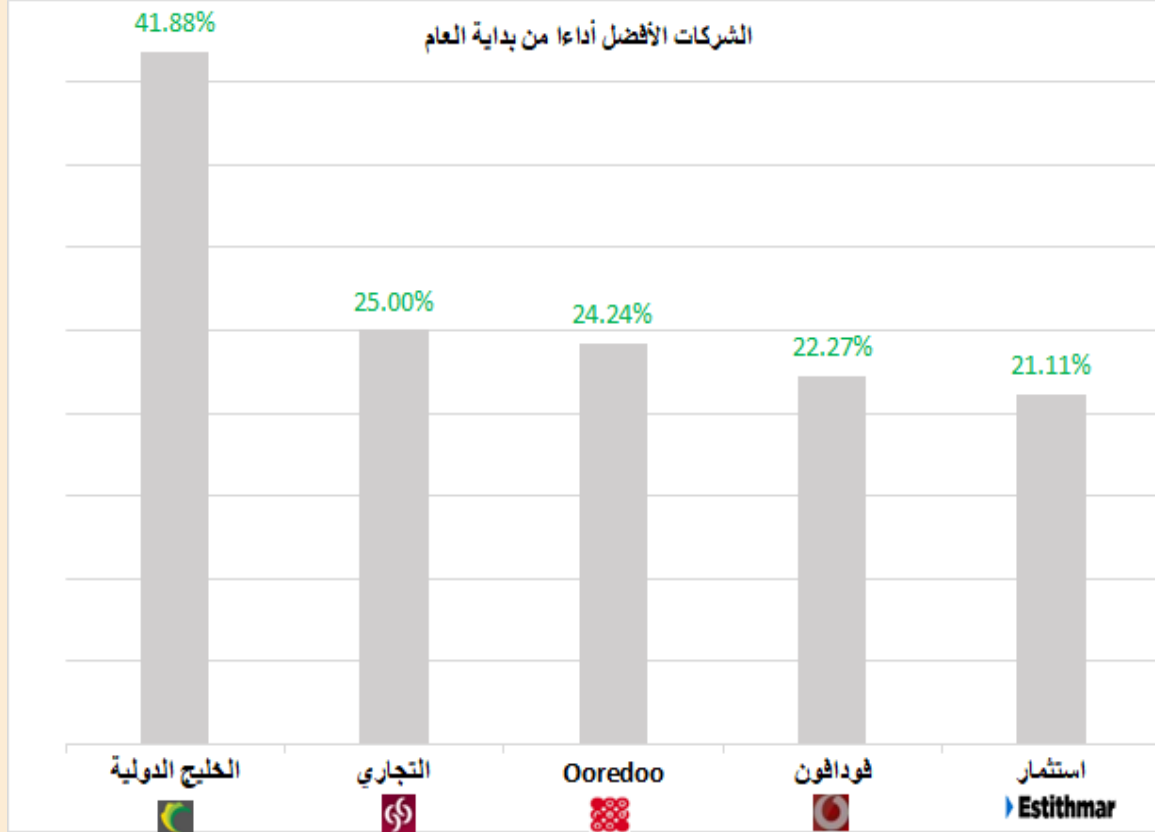
دلالة للوساطة
 DLALA BROKERAGE

الأثنين
 31 يوليو 2023

الأكثر ارتفاعاً وانخفاضاً من بداية العام



الشركات المكونة للمؤشر



الرمز	الشركة	وزن الشركة في المؤشر	السعر في بداية العام	الأداء من بداية العام
GISS	الخليج الدولية	1.2%	1.459	41.9%
CBQK	التجاري	7.90%	5	25.0%
ORDS	Ooredoo	4.8%	9.2	24.2%
VFQS	فودافون	1.5%	1.585	22.3%
IGRD	استثمار	0.6%	1.8	21.1%
QGTS	ناقلات	5.5%	3.662	15.1%
QIBK	المصرف	15.3%	18.56	14.0%
ERES	ازدان	0.7%	1.001	13.9%
IQCD	صناعات قطر	14.3%	12.81	4.1%
QNNS	ملاحة	4.1%	10.15	3.4%
QEWS	كهرباء وماء	4.2%	17.7	2.5%
QIIK	الدولي	4.9%	10.4	-0.2%
BLDN	بلدنا	0.8%	1.531	-0.5%
BRES	بروة	2.2%	2.873	-2.2%
QNBK	قطر الوطني	14.6%	18	-5.7%
QFLS	وقود	5.0%	17.95	-6.4%
MPHC	مسيحيد	3.1%	2.127	-8.3%
QAMC	قامكو	1.4%	1.52	-11.2%
DHBK	بنك النوحة	1.6%	1.953	-11.4%
MARK	الريان	6.3%	3.171	-20.8%

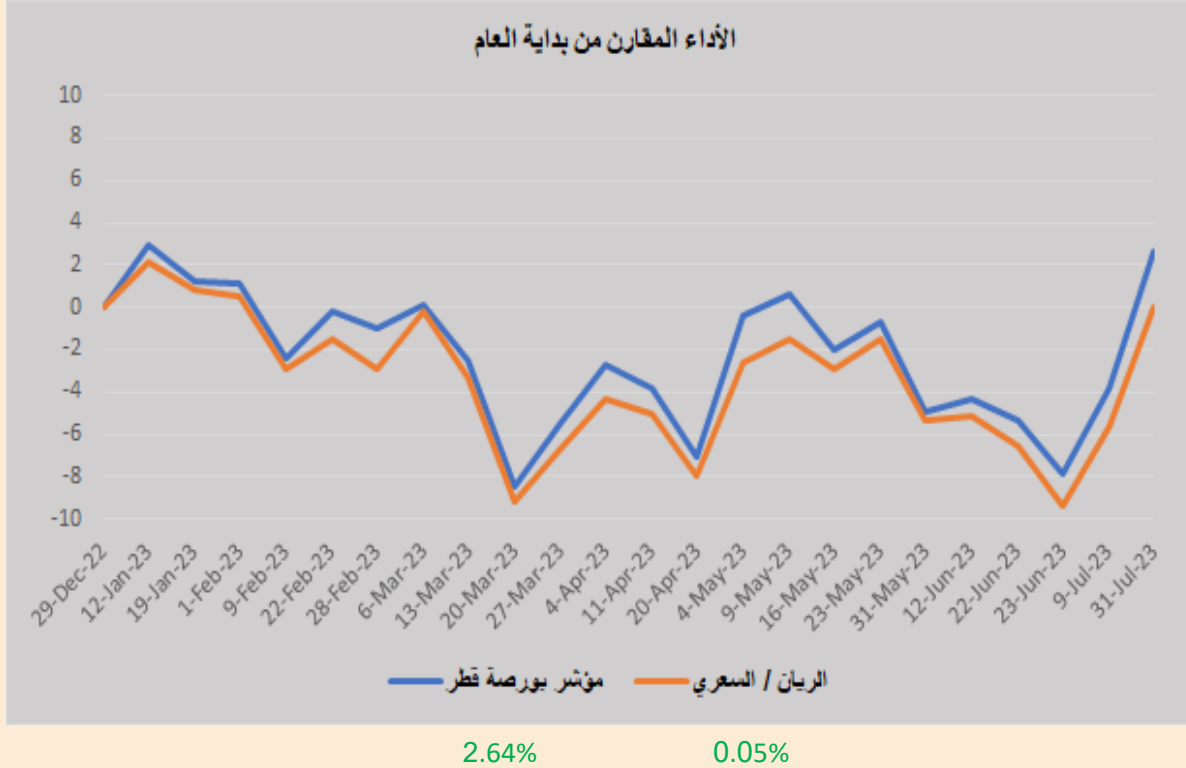


DLALA BROKERAGE
<http://www.dlalabroker.com>
 contact : +974 - 44285515

دلالة للوساطة
 DLALA BROKERAGE

الأثنين
 31 يوليو 2023

أداء مؤشر بورصة قطر



• واصل المؤشر العام لبورصة قطر مسيرة الصعود وللجلسة الرابعة عشر على التوالي وأغلق اليوم على مكاسب طفيفة بلغت 9.03 نقطة، أي ما نسبته 0.08% ليبلغ المؤشر مستوى 10,962.95 نقطة. وجاءت مكاسب اليوم بدعم من سهم المصرف حيث ارتفع بنسبة 2.27% فيما حد سهم الصناعات من مكاسب السوق حيث انخفض بنسبة 2.93%. وعلى مستوى أداء مؤشرات القطاعات فقد ارتفعت أربعة قطاعات على رأسها البنوك بنسبة 0.75% وكسب قطاع الصناعة بنسبة 0.56% وتذييل قائمة المكاسب قطاع الاتصالات بنسبة 0.40%، فيما خسرت ثلاثة قطاعات على رأسها قطاع الصناعة بنسبة 1.68% بضغط من سهم الصناعات حيث تراجع بنسبة 2.93% وتذييل قائمة الخسائر قطاع التأمين بنسبة 0.31%. وفيما يتعلق بقيم تداولات جلسة اليوم (531.8 مليون) جاءت أعلى مقارنة بقيم تداولات الجلسة الماضية (393.1 مليون).

• ارتفعت أرباح شركة "أوريدو" المشغل الرئيسي لخدمات الهاتف في قطر والمالكة لحصص الأغلبية في الوطنية للاتصالات الكويتية إلى 1794.8 مليون ريال (0.56 ريال/السهم) بنهاية النصف الأول 2023 مقابل أرباح قدرها 1498.0 مليون خلال نفس الفترة من عام 2022.

• أعلنت الشركة القطرية العامة للتأمين وإعادة التأمين عن البيانات المالية نصف السنوية للفترة المنتهية في 30 يونيو 2023 حيث بلغ صافي الربح 35,115,000 ريال قطري مقابل صافي الربح 47,095,000 ريال قطري لنفس الفترة من العام الذي سبقه. كما بلغت ربحية السهم 0.040 ريال قطري في نصف السنوية من العام 30 يونيو 2023 مقابل ربحية السهم 0.054 ريال قطري لنفس الفترة من العام الذي سبقه.

• ارتفعت أرباح شركة "الوطنية للإجارة" التي تقوم بعمليات التأجير للمعدات والأصول حسب الشريعة الإسلامية والتطوير العقاري وخدمات الليموزين، إلى 8.63 مليون ريال (0.02 ريال/السهم)، بنهاية النصف الأول 2023، مقارنة بأرباح قدرها 6.74 مليون ريال تم تحقيقها في نفس الفترة من عام 2022.



DLALA BROKERAGE
<http://www.dlalabroker.com>
 contact : +974 - 44285515

دلالة للوساطة
 DLALA BROKERAGE

الأثنين
 31 يوليو 2023

المؤشرات المالية الرئيسية

المؤشرات المالية الرئيسية (آخر 12 شهر)

رمز الشركة	الإغلاق	القيمة الدفترية للسهم	العائد على السهم	مكرر الأرباح	مضاعف القيمة الدفترية	رمز الشركة	الإغلاق	القيمة الدفترية للسهم	العائد على السهم	مكرر الأرباح	مضاعف القيمة الدفترية
QIMD	3.020	3.67	0.36	8.5	0.82	التحويلية	QNBK	16.980	1.62	10.5	8.98
QNCD	3.975	4.489	0.33	12.1	0.89	الإسمنت	CBQK	6.250	0.72	8.6	4.455
IQCD	13.330	6.943	1.20	11.1	1.92	صناعات قطر	DHBK	1.730	0.16	10.9	3.187
QIGD	1.730	2.401	0.13	13.1	0.72	المستثمرين	QIBK	21.150	1.72	12.3	9.59
QEWS	18.150	12.81	1.57	11.6	1.42	الكهرباء والماء	ABQK	3.999	0.31	12.7	2.57
AHCS	0.882	1.215	0.06	15.5	0.73	أعمال	QIHK	10.380	0.74	14.0	4.422
GISS	2.070	1.92	0.16	12.9	1.08	الخليج الدولية	MARK	2.510	0.13	19.1	2.425
MPHC	1.950	1.386	0.13	15.4	1.41	مسيحيين	QFBQ	1.598	0.14	11.0	1.032
IGRD	2.180	1.31	0.13	17.1	1.66	استثمار	DUBK	4.132	0.239	17.3	2.463
QAMC	1.350	1.223	0.14	9.8	1.10	قامكو	NLCS	0.885	0.04	20.8	1.281
الصناعات											
QATI	2.230	1.935	-0.21	-	1.15	قطر للتأمين	DBIS	1.430	-0.30	-	0.971
DOHI	2.280	2.314	0.27	8.5	0.99	الدوحة للتأمين	QOIS	0.852	0.00	494.6	0.792
QGRI	1.300	5.195	-0.53	-	0.25	القطرية العامة	IHGS	5.020	0.08	60.4	2.618
AKHI	2.838	2.137	0.41	6.9	1.33	التكافلي	البنوك والخدمات المالية				
QISI	8.650	2.774	0.69	12.4	3.12	الإسلامية للتأمين	ZHCD	13.600	0.71	19.3	4.468
QLMI	2.950	1.609	0.22	13.6	1.83	QLM	QGMD	2.427	0.01	174.7	0.299
Bema	3.719	2.23	0.28	13.1	1.67	بيمه	SIIS	0.769	0.05	16.2	1.245
التأمين											
UDCD	1.220	3.106	0.12	10.6	0.39	المتحدة للتنمية	MCGS	6.299	0.28	22.1	3.488
BRES	2.810	5.354	0.30	9.5	0.52	بروة	QCFS	3.306	0.05	64.2	2.049
ERES	1.140	1.263	0.001	1250.9	0.90	اردان	QFLS	16.800	1.01	16.6	8.493
MRDS	0.837	0.737	0.03	24.3	1.14	مزايا قطر	WDAM	2.473	-0.40	-	0.928
العقاري											
QNNS	10.500	13.95	0.89	11.7	0.75	الملاحة	MCCS	5.714	0.40	14.3	2.092
GWCS	3.437	3.813	0.41	8.4	0.90	مخازن	MERS	14.310	0.95	15.0	7.702
QGTS	4.215	2.017	0.26	16.1	2.09	ناقلات	BLDN	1.524	0.039	38.8	1.183
النقل											
							MKDM	5.0	0.5	10.9	0.12
الاتصالات											
							ORDS	11.430	0.84	13.7	7.681
							VFQS	1.938	0.129	15.0	1.074



DLALA BROKERAGE
<http://www.dlalabroker.com>
 contact : +974 - 44285515

دلالة للوساطة
 DLALA BROKERAGE

الأثنين
 31 يوليو 2023

تنويه



تم إعداد هذا التقرير بغرض إظهار المعلومات فقط، ولا يعتبر هذا التقرير عرضاً أو دعوة لشراء أو بيع أي أوراق مالية، وليست توصية لاتخاذ منهجية استثمار أو تداول معينة.

تم في التقرير استخدام معلومات متاحة للعموم من مصادر يعتقد أنها جديرة بالثقة ولكن لا نضمن اكتمال أو دقة المعلومات .

إعداد قسم الأبحاث والمشورة

عبدالسلام الفاضل MBA

هاتف : 44285515

aelfadil@dlalaholding.com

دلالة للوساطة

DLALA BROKERAGE



DLALA BROKERAGE

<http://www.dlalabroker.com>

contact : +974 - 44285515

دلالة للوساطة

DLALA BROKERAGE