

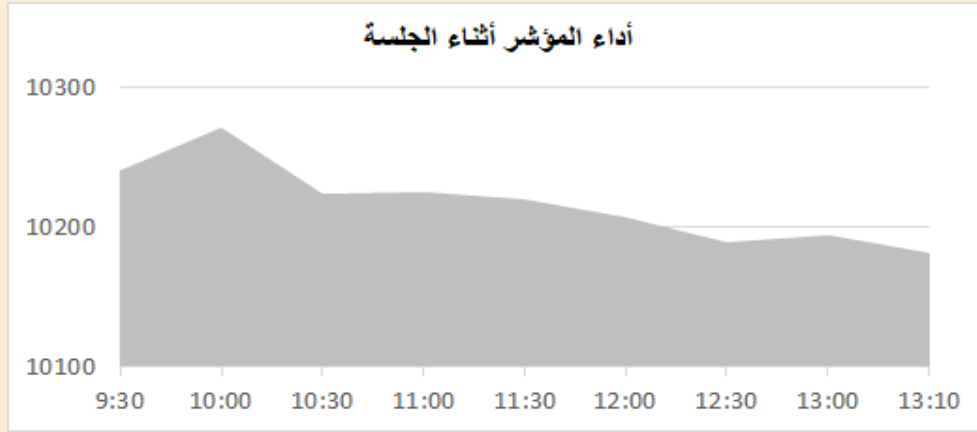
التقرير اليومي لأداء بورصة قطر



دلالة للوساطة
DLALA BROKERAGE

الأثنين
3 يوليو 2023

مؤشر السوق



معلومات المؤشر

إغلاق المؤشر
التغير اليومي
التغير من بداية العام

10,181.08
-0.22%
-4.68%

قيم التداولات (مليون ريال)

قيمة التداول اليومي
قيمة التداول بالجلسة السابقة
نسبة التغير في قيمة التداول
عدد الشركات المرتفعة / المنخفضة

485.8
365.9
32.8%
28//19

الأسهم الأكثر ارتفاعاً وانخفاضاً

الشركات الأكثر انخفاضاً

نسبة التغير	الإغلاق	الشركة
-3.28%	0.825	الإجارة
-3.17%	1.499	بنك لشا (QFC)
-2.36%	1.160	المتحدة
-2.22%	0.705	قطر وعمان
-1.93%	0.711	السلام

الشركات الأكثر ارتفاعاً

نسبة التغير	الإغلاق	الشركة
9.98%	2.226	ودام
5.88%	2.340	قطر للتأمين
5.22%	3.893	بيمه
2.36%	2.949	التحويلية
1.82%	2.300	الدوحة للتأمين



DLALA BROKERAGE
<http://www.dlalabroker.com>
contact : +974 - 44285515

دلالة للوساطة
DLALA BROKERAGE

الأثنين
3 يوليو 2023

ملخص التداول

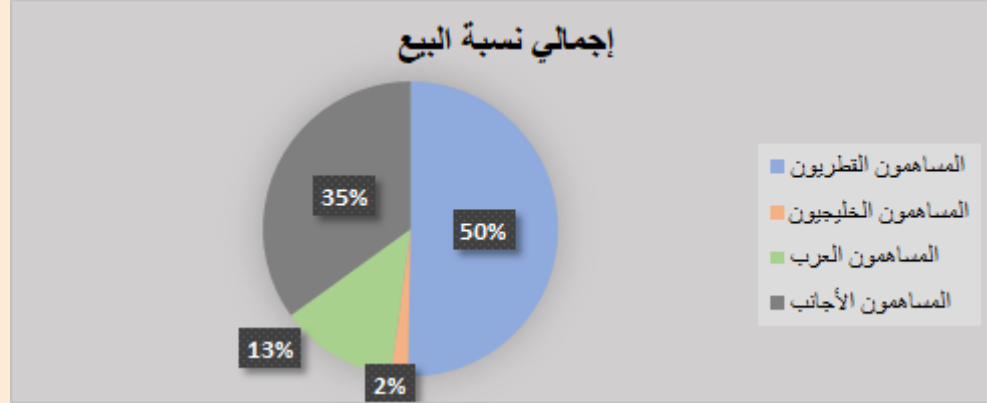
ملخص إجمالي التداولات

الجنسية	الفئة	إجمالي نسبة الشراء	إجمالي نسبة البيع
المساهمون القطريون	أفراد / مؤسسات	48.47%	50.30%
المساهمون الخليجيون	أفراد / مؤسسات	7.01%	1.85%
المساهمون العرب	أفراد / مؤسسات	13.96%	12.89%
المساهمون الأجانب	أفراد / مؤسسات	30.57%	34.96%

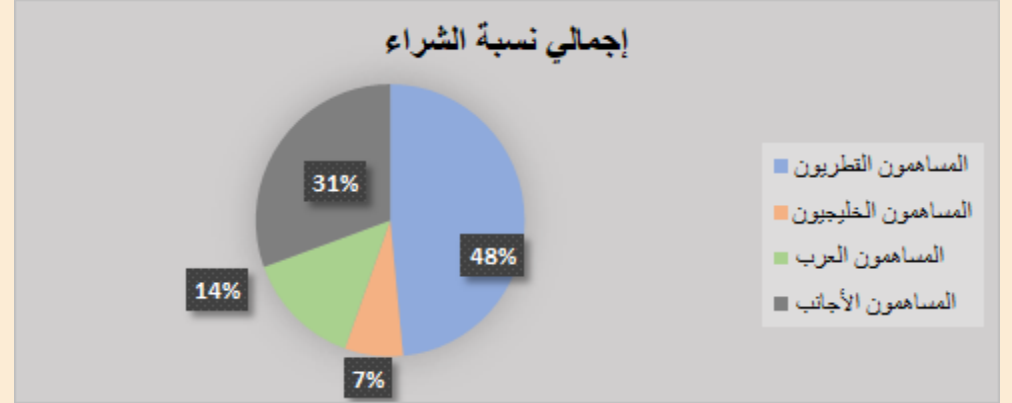
الأعلى حسب قيمة التداولات (مليون ريال)

الشركة	قيمة التداول	النسبة / إجمالي التداول
QNB	62.40	12.86%
الصناعات	41.86	8.62%
قامكو	29.68	6.12%
المصرف	27.88	5.74%
الريان	24.43	5.03%

إجمالي نسبة البيع



إجمالي نسبة الشراء



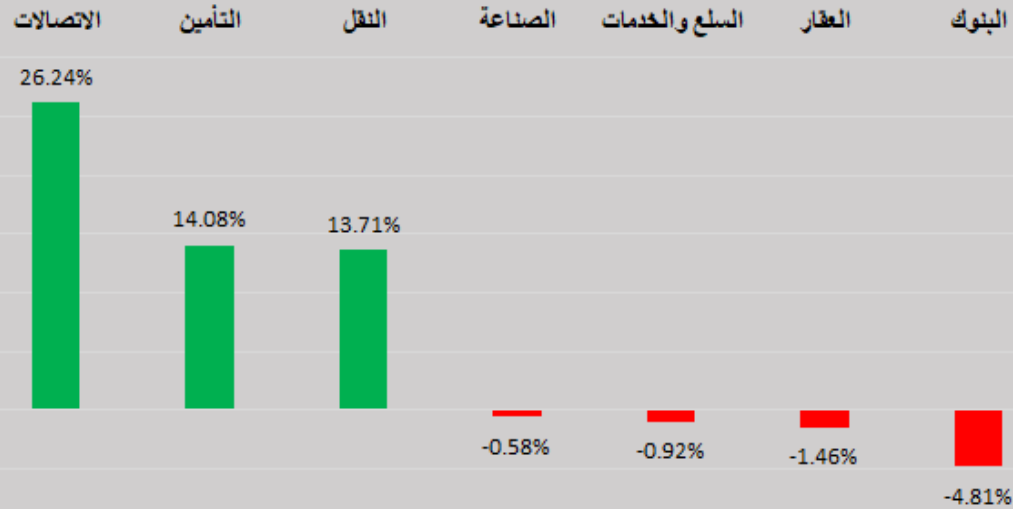
DLALA BROKERAGE
<http://www.dlalabroker.com>
 contact : +974 - 44285515

دلالة للوساطة
 DLALA BROKERAGE

الأثنين
 3 يوليو 2023

أداء قطاعات السوق

أداء القطاعات من بداية العام



قطاعات السوق

القطاعات	الايغلق	التغير اليومي	التغير من بداية العام
الاتصالات	1,664.4	1.06%	26.24%
التأمين	2,494.3	3.82%	14.08%
النقل	4,929.9	1.28%	13.71%
الصناعة	3,759.3	-0.10%	-0.58%
السلع والخدمات	7,842.3	-0.62%	-0.92%
العقار	1,537.2	-0.73%	-1.46%
البنوك	4,217.5	-0.60%	-4.81%

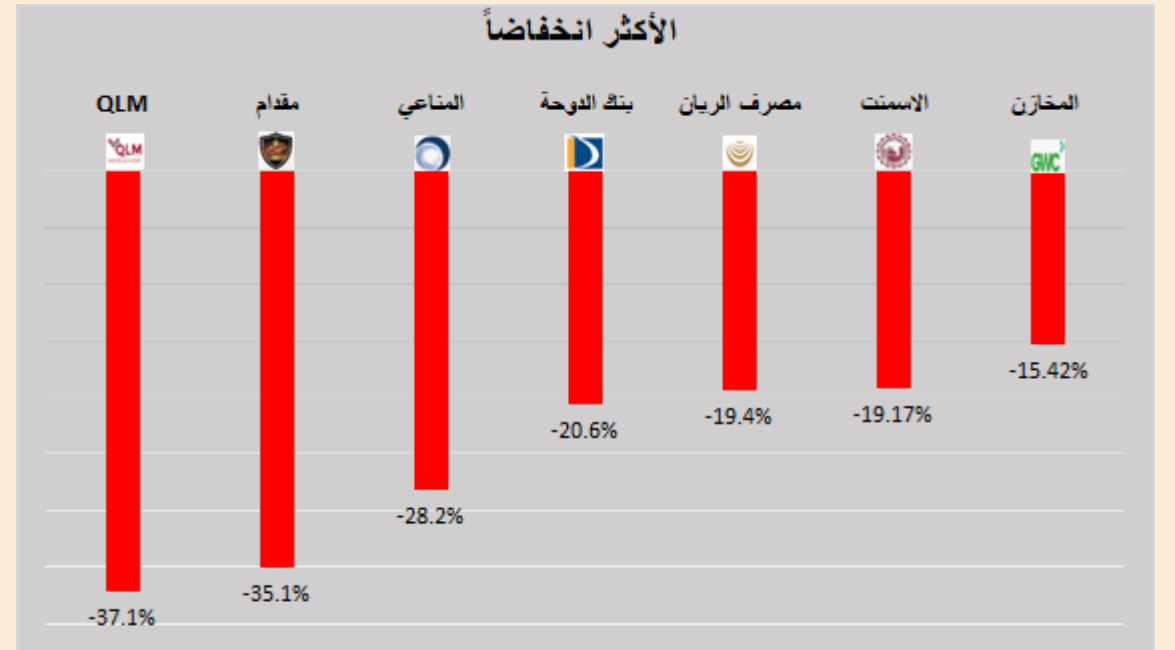
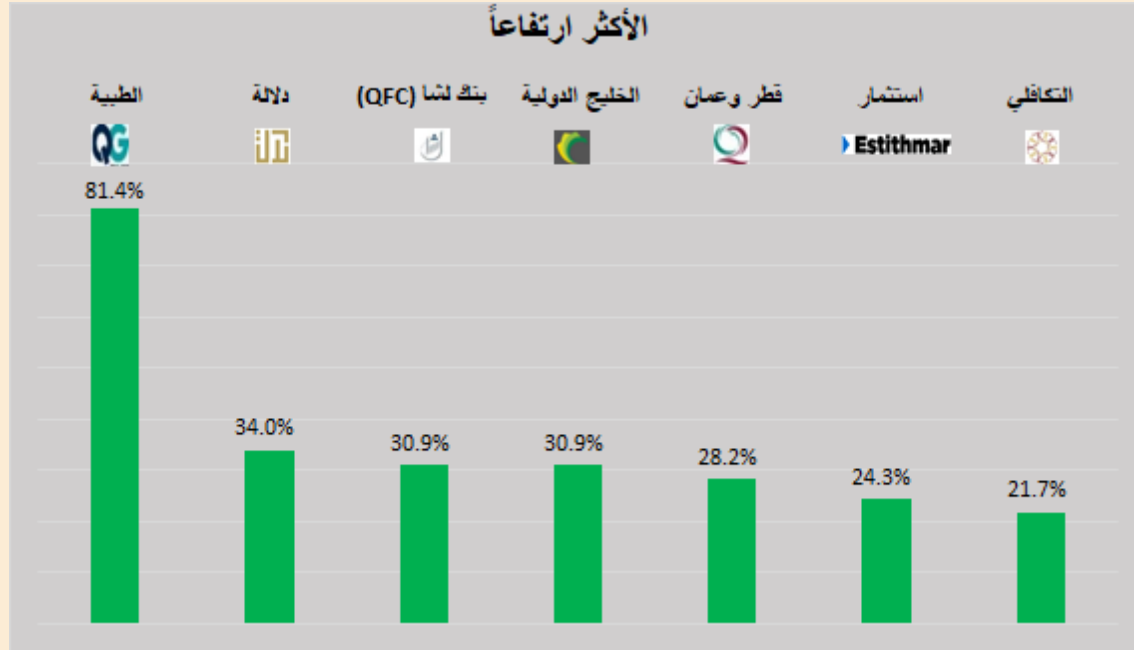


DLALA BROKERAGE
<http://www.dlalabroker.com>
contact : +974 - 44285515

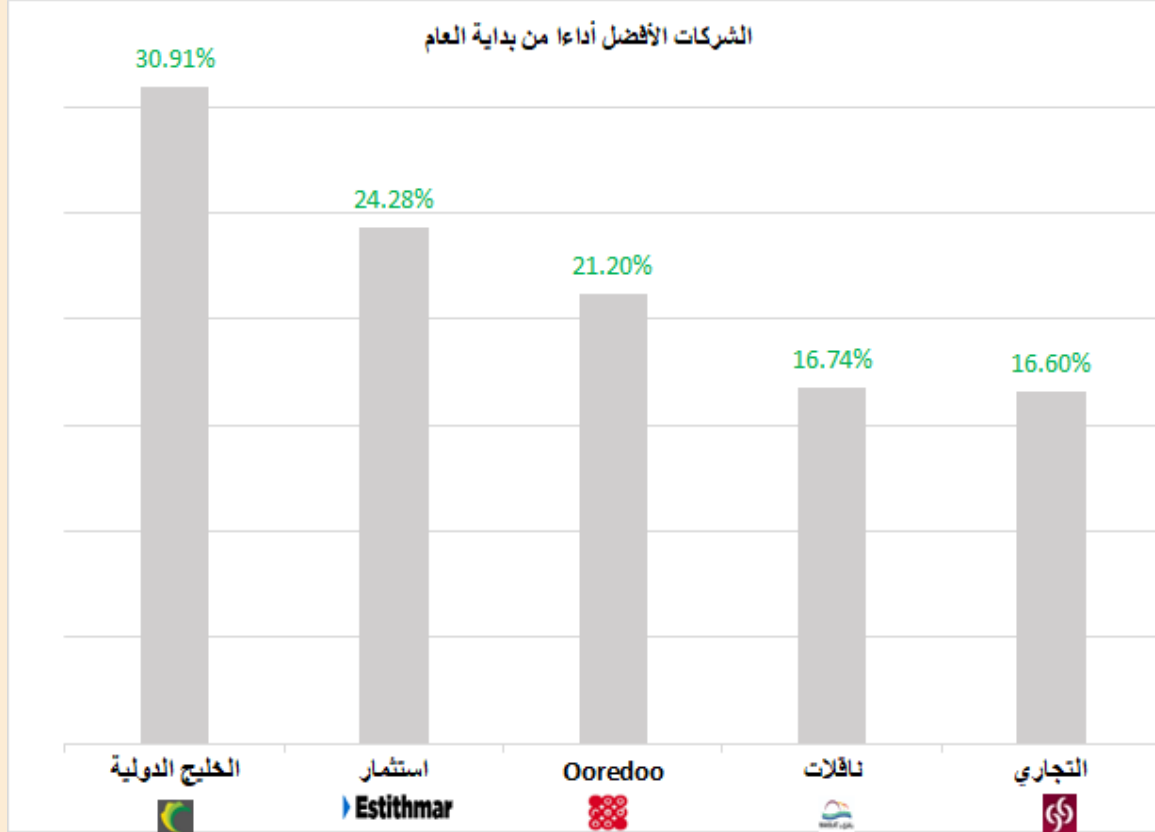
دلالة للوساطة
DLALA BROKERAGE

الأثنين
3 يوليو 2023

الأكثر ارتفاعاً و انخفاضاً من بداية العام



الشركات المكونة للمؤشر



الرمز	الشركة	وزن الشركة في المؤشر	السعر في بداية العام	الأداء من بداية العام
GISS	الخليج الدولية	1.2%	1.459	30.9%
IGRD	استثمار	0.7%	1.8	24.3%
ORDS	Ooredoo	5.0%	9.2	21.2%
QGTS	ناقلات	6.0%	3.662	16.7%
CBQK	التجاري	7.9%	5	16.6%
VFQS	فودافون	1.6%	1.585	16.6%
ERES	ازدان	0.71%	1.001	11.9%
QNNS	ملاحة	4.4%	10.15	3.0%
BLDN	بلدنا	0.9%	1.531	-2.4%
QEWS	كهرباء وماء	4.3%	17.7	-2.5%
QIIK	الدولي	5.0%	10.4	-4.5%
QIBK	المصرف	13.8%	18.56	-4.6%
QFLS	وقود	5.3%	17.95	-8.4%
IQCD	صناعات قطر	13.3%	12.81	-9.8%
BRES	بروة	2.2%	2.873	-9.9%
MPHC	مسيحيد	3.3%	2.127	-10.0%
QNBK	قطر الوطني	14.5%	18	-12.9%
QAMC	قامكو	1.4%	1.52	-15.0%
MARK	الريان	6.9%	3.171	-19.4%
DHBK	بنك الدوحة	1.5%	1.953	-20.6%

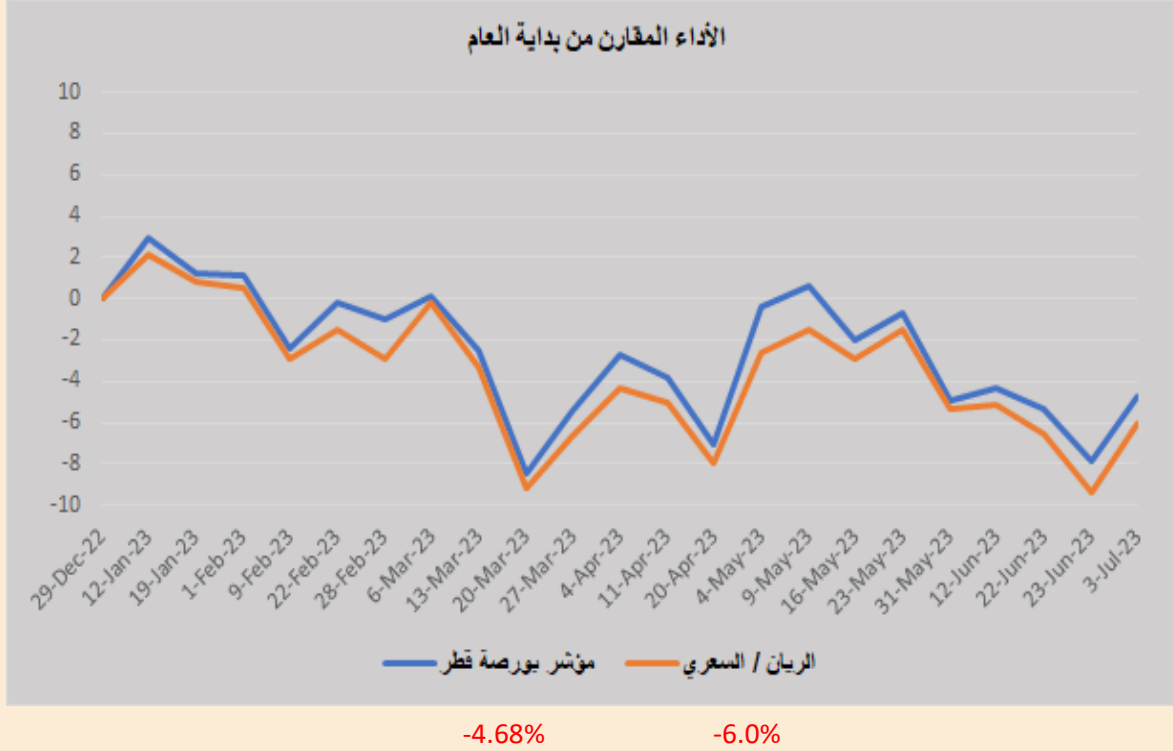


DLALA BROKERAGE
<http://www.dlalabroker.com>
 contact : +974 - 44285515

دلالة للوساطة
 DLALA BROKERAGE

الأثنين
 3 يوليو 2023

أداء مؤشر بورصة قطر



انتهى المؤشر العام لبورصة قطر جلسة اليوم على تراجع بلغ 22.46 نقطة، أي ما نسبته 0.22% ليبلغ المؤشر مستوى 10,181.08 نقطة. وجاءت خسائر اليوم بضغط من القطاع المصرفي حيث تراجعت أسهم الريان، المصرف، الدولي وQNB بنسب 1.69%، 1.45%، و0.5% و0.13% على التوالي فيما حد سهم الصناعات من خسائر المؤشر حيث ارتفع بنسبة 0.43%. وعلى مستوى أداء مؤشرات القطاعات فقد ارتفعت ثلاثة قطاعات على رأسها قطاع التأمين بنسبة 3.82% وسجل قطاعا النقل والإتصالات مكاسب بنسب 1.28% و1.06% على التوالي، فيما خسر قطاعا البنوك والصناعة بنسب 0.6% و0.1% على التوالي. وفيما يتعلق بقيم تداولات جلسة اليوم (485.8 مليون) جاءت أعلى مقارنة بقيم تداولات الجلسة الماضية (365.9 مليون) وأقل من متوسط قيم التداولات منذ بداية العام (515.4 مليون).

أعلن/ أعلنت بنك دخان عن الدعوة لعقد المؤتمر الهاتفي الموجه للمستثمرين لمناقشة النتائج المالية النصف سنوية 2023 ، وذلك يوم 18/07/2023 02:00 مساءً، بتوقيت الدوحة.

أعلن / أعلنت استثمار القابضة ش.م.ع.ق عن دعوة الجمعية العامة غير العادية للإنعقاد وذلك في 24/07/2023، افتراضياً عن طريق الاتصال المرئي في تمام الساعة 04:00 مساءً وفي حالة عدم اكتمال النصاب القانوني يعقد الاجتماع البديل في 26/07/2023، افتراضياً عن طريق الاتصال المرئي في تمام الساعة 04:00 مساءً.

تعلم بورصة قطر ان شركة البنك التجاري للخدمات المالية ستقوم بمباشرة نشاط تزويد السيولة على سهم المحار القابضة إبتداء من يوم الخميس الموافق 6 يوليو 2023.

تعلم بورصة قطر ان شركة كيو ان بي للخدمات المالية ستقوم بمباشرة نشاط صانع السوق إبتداء من يوم الخميس الموافق 6 يوليو 2023 على الشركات الآتية:

- 1.مجمع شركات المناعي
- 2.الرعاية الطبية
- 3.الخليج التكافلي
- 4.شركة قطر الوطنية لصناعة الأسمنت
- 5.الميرة للمواد الاستهلاكية
- 6.المتحدة للتنمية



DLALA BROKERAGE
<http://www.dlalabroker.com>
contact : +974 - 44285515

دلالة للوساطة
DLALA BROKERAGE

الأثنين
3 يوليو 2023

المؤشرات المالية الرئيسية

المؤشرات المالية الرئيسية (آخر 12 شهر)

رمز	الشركة	الإغلاق	القيمة الدفترية للسهم	العائد على السهم	مكرر الأرباح	مضاعف القيمة الدفترية	رمز	الشركة	الإغلاق	القيمة الدفترية للسهم	العائد على السهم	مكرر الأرباح	مضاعف القيمة الدفترية
QIMD	التحويلية	2.949	3.67	0.34	8.8	0.80	QNBK	قطر الوطني	15.680	1.58	9.9	1.77	
QNCD	الإسمنت	3.912	4.489	0.33	12.0	0.87	CBQK	التجاري	5.830	0.71	8.2	1.31	
IQCD	صناعات قطر	11.560	6.943	1.20	9.6	1.66	DHBK	بنك الدوحة	1.551	0.18	8.4	0.49	
QIGD	المستثمرين	1.682	2.401	0.13	12.7	0.70	QIBK	المصرف	17.700	1.72	10.3	1.85	
QEWS	الكهرباء والماء	17.260	12.81	1.57	11.0	1.35	ABQK	الاهلي	3.900	0.31	12.7	1.52	
AHCS	أعمال	0.846	1.215	0.06	14.7	0.70	QIIK	الدولي	9.930	0.72	13.7	2.25	
GISS	الخليج الدولية	1.910	1.92	0.16	11.9	0.99	MARK	الريان	2.556	0.13	19.4	1.05	
MPHC	مسيحيد	1.914	1.386	0.13	15.1	1.38	QFBQ	بنك لنا	1.499	0.14	10.3	1.45	
IGRD	استثمار	2.237	1.31	0.13	17.6	1.71	DUBK	بنك دحان	3.918	0.239	16.4	1.59	
QAMC	قامكو	1.292	1.223	0.14	9.3	1.06	NLCS	الإجارة	0.825	0.04	20.2	0.64	
الصناعات													
QATI	قطر للتأمين	2.340	1.935	-0.21	-	1.21	DBIS	دلالة	1.530	-0.30	-	1.58	
DOHI	الدوحة للتأمين	2.300	2.314	0.27	8.6	0.99	QOIS	قطر وعمان	0.705	0.01	73.4	0.89	
QGRI	القطرية العامة	1.482	5.195	-0.53	-	0.29	IHGS	إيماء	4.901	0.08	58.9	1.87	
AKHI	التكافلي	2.800	2.137	0.41	6.9	1.31	البنوك والخدمات المالية						
QISI	الإسلامية للتأمين	9.150	2.774	0.69	13.2	3.30	ZHCD	زاد	14.000	0.71	19.8	3.13	
QLMI	QLM	3.020	1.609	0.22	14.0	1.88	QGMD	الطينية	2.280	0.01	164.1	7.63	
Bema	بيمه	3.893	2.23	0.28	13.8	1.75	SIIS	السلام	0.711	0.05	14.9	0.57	
التأمين													
UDCD	المتحدة للتأمين	1.160	3.106	0.11	10.4	0.37	MCSS	الرعاية	6.500	0.29	22.6	1.86	
BRES	بروة	2.590	5.354	0.29	8.8	0.48	QCFS	قطر للتأمين	3.060	0.05	59.4	1.49	
ERES	ازدان	1.120	1.263	0.001	1229.0	0.89	QFLS	وقود	16.450	1.04	15.9	1.94	
MRDS	مزايا قطر	0.810	0.737	0.03	23.5	1.10	WDAM	ودام	2.226	-0.40	-	2.40	
العقاري													
QNNS	الملاحة	10.450	13.95	0.89	11.7	0.75	MCCS	المناعي	5.451	0.40	13.6	2.61	
GWCS	مخازن	3.424	3.813	0.42	8.2	0.90	MERS	الميرة	14.000	0.95	14.7	1.82	
QGTS	ناقلات	4.275	2.017	0.26	16.3	2.12	BLDN	بلدنا	1.495	0.039	38.0	1.26	
النقل													
							MKDM	مقدام	5.0	0.5	10.8	40.9	
البضائع والخدمات الاستهلاكية													
							ORDS	Ooredoo	11.150	0.83	13.4	1.45	
							VFQS	فودافون	1.848	0.125	14.8	1.72	
الاتصالات													



DLALA BROKERAGE
<http://www.dlalabroker.com>
 contact : +974 - 44285515

دلالة للوساطة
 DLALA BROKERAGE

الأثنين
 3 يوليو 2023

تنويه



تم إعداد هذا التقرير بغرض إظهار المعلومات فقط، ولا يعتبر هذا التقرير عرضاً أو دعوة لشراء أو بيع أي أوراق مالية، وليست توصية لاتخاذ منهجية استثمار أو تداول معينة.

تم في التقرير استخدام معلومات متاحة للعموم من مصادر يعتقد أنها جديرة بالثقة ولكن لا نضمن اكتمال أو دقة المعلومات .

إعداد قسم الأبحاث والمشورة

عبدالسلام الفاضل MBA

هاتف : 44285515

aelfadil@dlalaholding.com

دلالة للوساطة

DLALA BROKERAGE



DLALA BROKERAGE

<http://www.dlalabroker.com>

contact : +974 - 44285515

دلالة للوساطة

DLALA BROKERAGE