

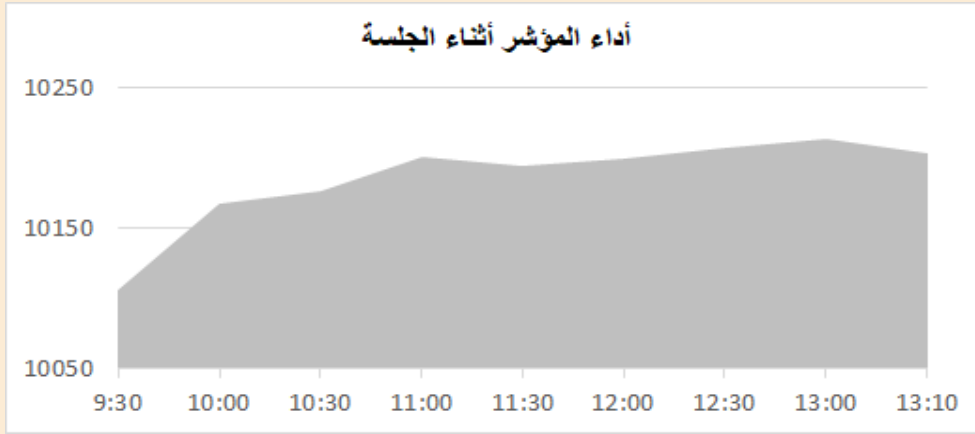
التقرير اليومي لأداء بورصة قطر



دلالة للوساطة
DLALA BROKERAGE

الأحد
2 يوليو 2023

مؤشر السوق



معلومات المؤشر

إغلاق المؤشر
التغير اليومي
التغير من بداية العام

10,203.54
1.28%
-4.47%

قيم التداولات (مليون ريال)
قيمة التداول اليومي
قيمة التداول بالجلسة السابقة
نسبة التغير في قيمة التداول
عدد الشركات المرتفعة / المنخفضة

365.9
535.6
-31.7%
5//42

الأسهم الأكثر ارتفاعاً وانخفاضاً

الشركات الأكثر انخفاضاً

نسبة التغير	الإغلاق	الشركة
-1.94%	16.650	وقود
-0.77%	10.270	الملاحة
-0.35%	2.580	بروة
-0.20%	9.980	الدولي
-0.05%	1.846	فودافون

الشركات الأكثر ارتفاعاً

نسبة التغير	الإغلاق	الشركة
10.00%	4.961	إنهاء
10.00%	2.024	ودام
10.00%	0.825	مزايا
9.50%	0.853	الإجارة
8.63%	1.548	بنك لشا (QFC)



DLALA BROKERAGE
<http://www.dlalabroker.com>
contact : +974 - 44285515

دلالة للوساطة
DLALA BROKERAGE

الأحد
2 يوليو 2023

ملخص التداول

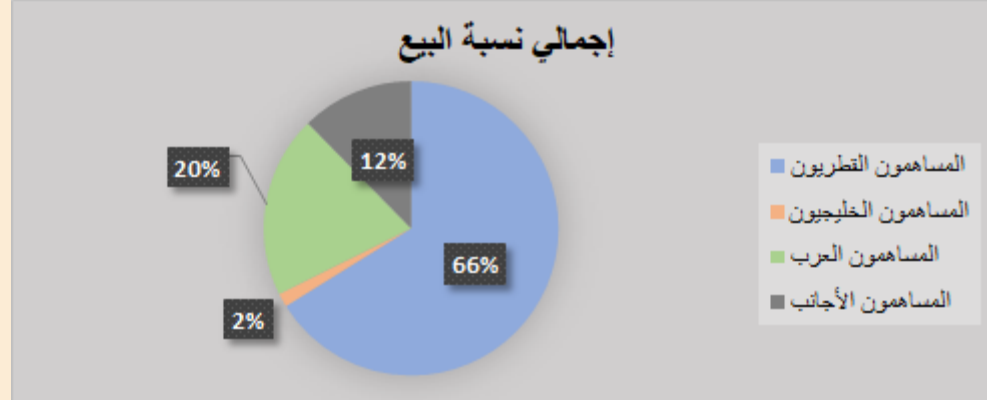
ملخص إجمالي التداولات

الجنسية	الفئة	إجمالي نسبة الشراء	إجمالي نسبة البيع
المساهمون القطريون	أفراد / مؤسسات	62.13%	66.14%
المساهمون الخليجيون	أفراد / مؤسسات	4.10%	1.51%
المساهمون العرب	أفراد / مؤسسات	21.16%	20.02%
المساهمون الأجانب	أفراد / مؤسسات	12.61%	12.33%

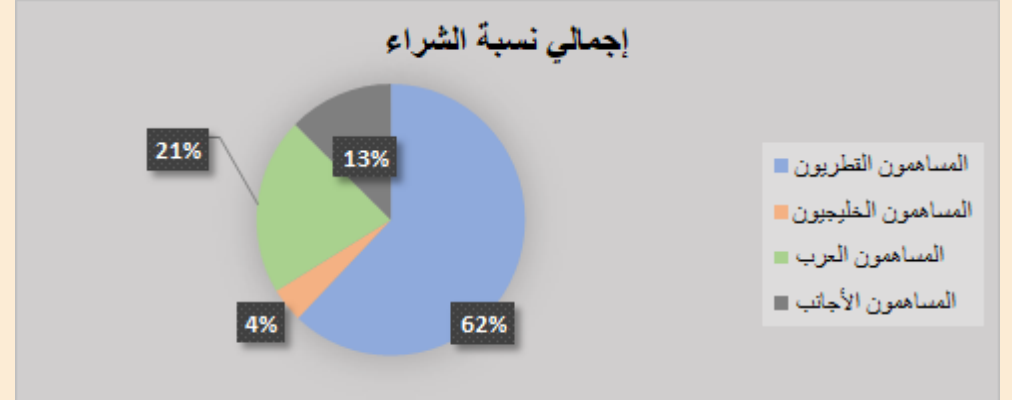
الأعلى حسب قيمة التداولات (مليون ريال)

الشركة	قيمة التداول	النسبة / إجمالي التداول
مزايا	41.15	11.25%
قامكو	31.71	8.67%
QNB	23.81	6.51%
الصداعات	23.06	6.30%
الريان	22.87	6.25%

إجمالي نسبة البيع



إجمالي نسبة الشراء



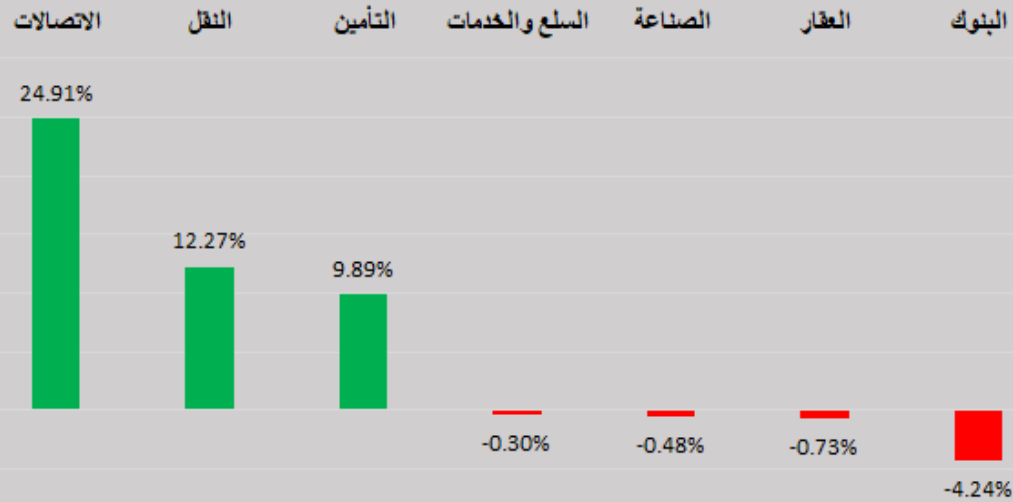
DLALA BROKERAGE
<http://www.dlalabroker.com>
 contact : +974 - 44285515

دلالة للوساطة
 DLALA BROKERAGE

الأحد
 2 يوليو 2023

أداء قطاعات السوق

أداء القُطاعات من بداية العام



قطاعات السوق

القطاعات	الاطلاق	التغير اليومي	التغير من بداية العام
الاتصالات	1,646.9	0.40%	24.91%
النقل	4,867.4	2.03%	12.27%
التأمين	2,402.6	1.68%	9.89%
السلع والخدمات	7,891.6	-0.03%	-0.30%
الصناعة	3,762.9	2.08%	-0.48%
العقار	1,548.6	3.00%	-0.73%
البنوك	4,243.0	1.40%	-4.24%

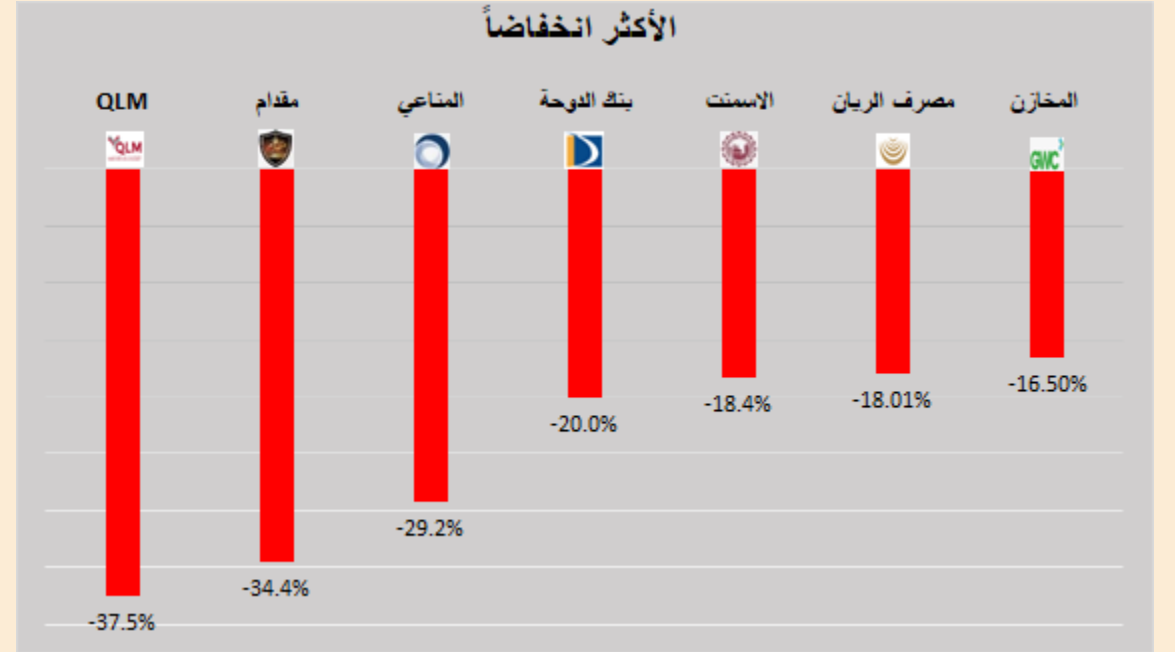
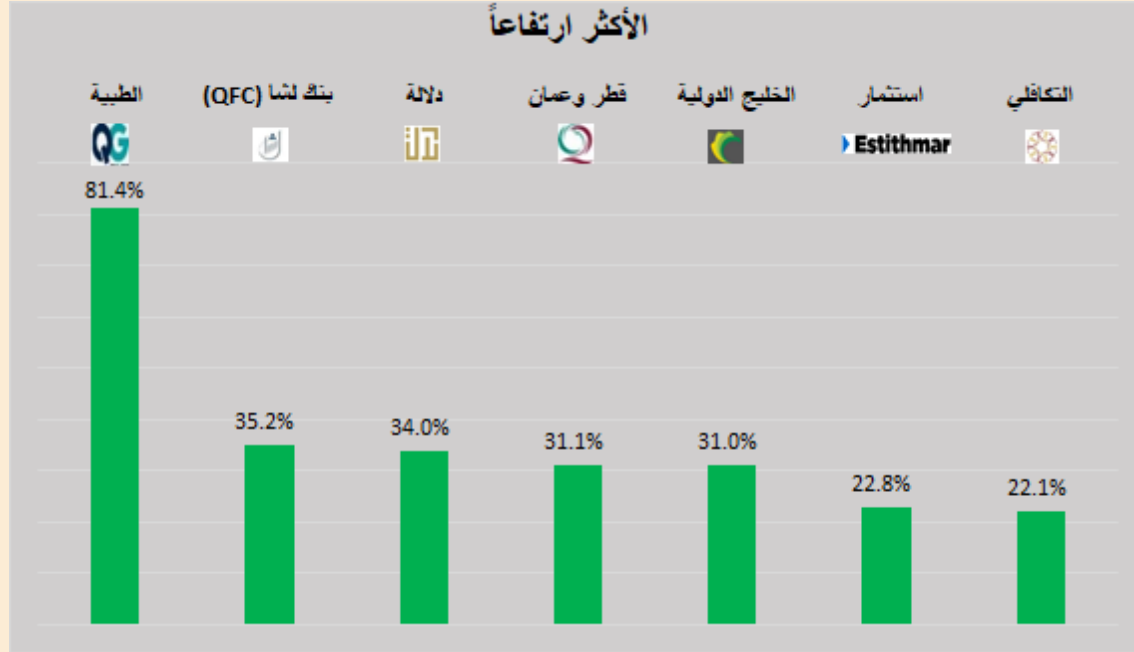


DLALA BROKERAGE
<http://www.dlalabroker.com>
contact : +974 - 44285515

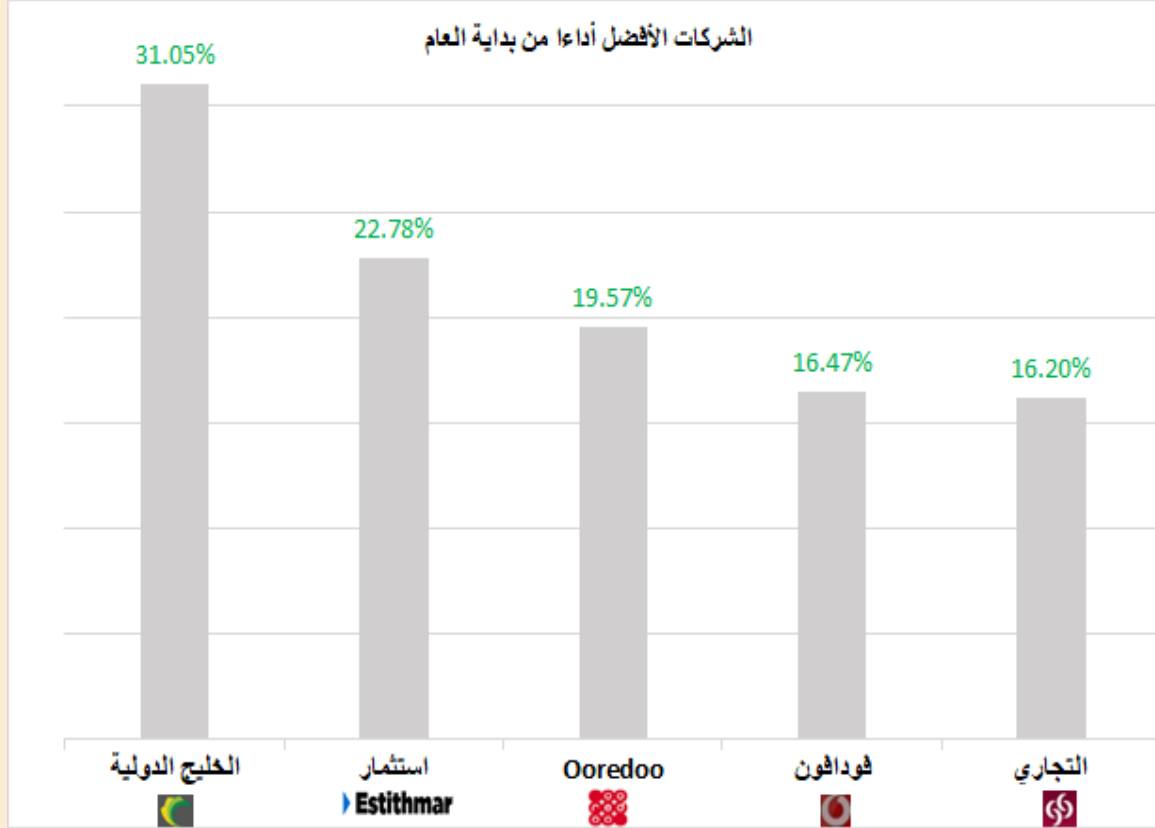
دلالة للوساطة
DLALA BROKERAGE

الأحد
2 يوليو 2023

الأكثر ارتفاعاً و انخفاضاً من بداية العام



الشركات المكونة للمؤشر



الرمز	الشركة	وزن الشركة في المؤشر	السعر في بداية العام	الأداء من بداية العام
GISS	الخليج الدولية	1.2%	1.459	31.0%
IGRD	استثمار	0.7%	1.8	22.8%
ORDS	Ooredoo	4.9%	9.2	19.6%
VFQS	فودافون	1.6%	1.585	16.5%
CBQK	التجاري	7.9%	5	16.2%
QGTS	ناقلات	6.0%	3.662	15.6%
ERES	ازدان	0.7%	1.001	11.7%
QNNS	ملاحة	4.3%	10.15	1.2%
QEWS	كهرباء وماء	4.3%	17.7	-1.4%
BLDN	بلدنا	0.9%	1.531	-2.4%
QIBK	المصرف	14.0%	18.56	-3.2%
QIIK	الدولي	5.1%	10.4	-4.0%
QFLS	وقود	5.4%	17.95	-7.2%
MPHC	مسيجيد	3.3%	2.127	-9.7%
IQCD	صناعات قطر	13.2%	12.81	-10.1%
BRES	بروة	2.2%	2.873	-10.2%
QNBK	قطر الوطني	14.5%	18	-12.8%
QAMC	قامكو	1.4%	1.52	-13.7%
MARK	الريان	7.06%	3.171	-18.0%
DHBK	بنك الدوحة	1.5%	1.953	-20.0%

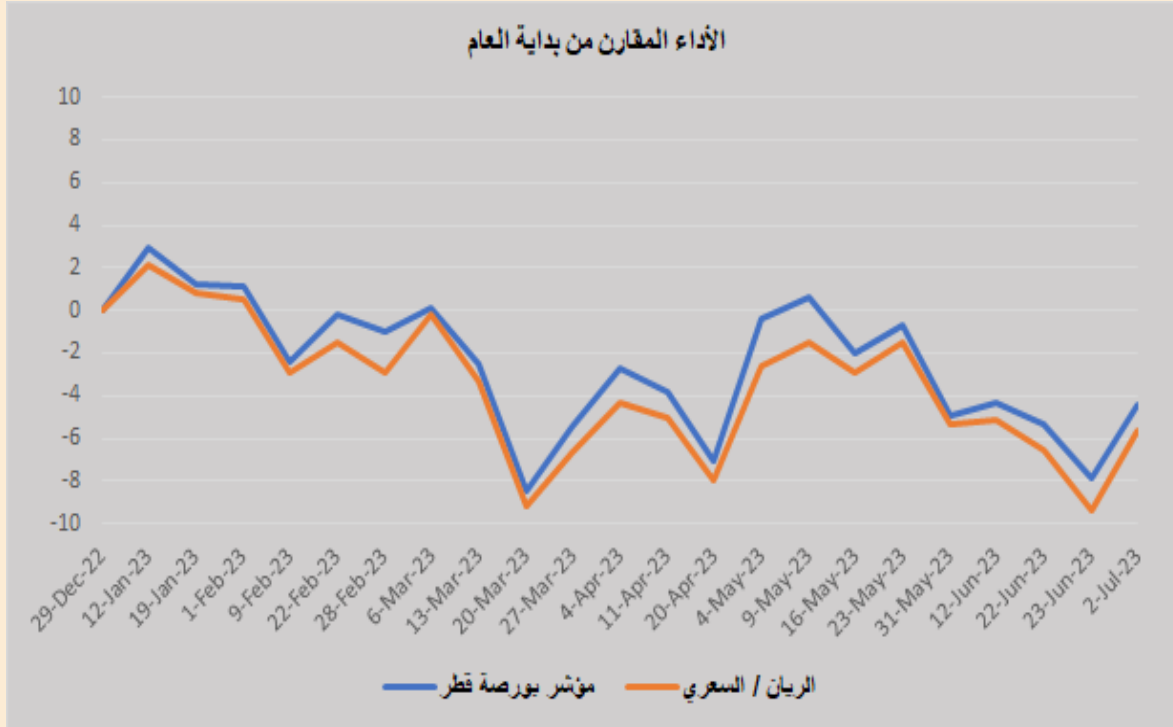


DLALA BROKERAGE
<http://www.dlalabroker.com>
 contact : +974 - 44285515

دلالة للوساطة
 DLALA BROKERAGE

الأحد
 2 يوليو 2023

أداء مؤشر بورصة قطر



واصل المؤشر العام لبورصة قطر أداءه الإيجابي للجلسة الثانية على التوالي وبلغت مكاسب اليوم 128.94 نقطة، أي ما نسبته 1.28% ليبلغ المؤشر مستوى 10,203.54 نقطة. وجاءت مكاسب اليوم مدعومة بمكاسب شبه جماعية للأسهم مقتفية أثر الأسواق العالمية والتي حققت مكاسب متفاوتة بنهاية الأسبوع. وعلى مستوى أداء مؤشرات القطاعات فقد ارتفعت ستة قطاعات على رأسها قطاع العقار بنسبة 3% وسجلت قطاعات الصناعة والبنوك مكاسب بنسب 2.08% و1.4% على التوالي وتذيل قطاع الاتصالات قائمة المكاسب بنسبة 0.4% وانخفض قطاع الخدمات وحيداً وبصورة طفيفة بنسبة 0.03% متأثراً بتراجع سهم وفود حيث خسر بنسبة 1.94%. وفيما يتعلق بقيم تداولات جلسة اليوم (365.9 مليون) جاءت أقل مقارنة بقيم تداولات الجلسة الماضية (535.6 مليون) وأقل من متوسط قيم التداولات منذ بداية العام (515.6 مليون).

يرجى العلم بأن شركة بلدنا ش.م.ع. قامت بتاريخ 26 يونيو 2023 بشراء عدد 600,000 سهم (قيمة الصفقة الإجمالية 7,379,132 جنيه مصري، أي ما يعادل 872,299 ريال قطري) في شركة جهينة للصناعات الغذائية "جهينة" (شركة مدرجة في البورصة المصرية). وبذلك قد وصلت حصة مساهمة شركة بلدنا في شركة جهينة إلى 15.03%، وهو ما يعادل 141,501,582 سهم.

- أعلن / أعلنت مجموعة مقدم القابضة عن توقيع اتفاقية
- العميل: شركة قطر للبتروكيماويات (قابكو) ش.م.ع.ق.
- عنوان العقد: عقد لتوفير القوى العاملة الماهرة في مختلف التخصصات في مباني قابكو.
- القيمة: 175,000,000 ريال قطري
- المدة: 5 سنوات
- تاريخ الانتهاء: 31 ديسمبر 2028
- نطاق العمل: توفير القوى العاملة الماهرة في مختلف التخصصات.
- وبذلك تكون القيمة الإجمالية للعقود التي تم ترسيبتها على مجموعة مقدم خلال العام 2023 قد تجاوزت مبلغ 455 مليون ريال قطري. أما القيمة الاجمالية للعقود الجاري تنفيذها، فقد بلغت حوالي 2,538 مليون ريال قطري.

أعلنت شركة صناعات قطر، ("صناعات قطر" أو "المجموعة")، وهي إحدى أكبر الشركات الصناعية في المنطقة ذات الأنشطة المتعددة في إنتاج مجموعة كبيرة من البتروكيماويات والأسمدة الكيماوية ومنتجات الحديد والصلب، أن مجلس إدارة الشركة قد وافق بشكل مبدئي على عرض الاستحواذ المقترح على كامل أسهم شركة القطرية لإنتاج حديد التسليح، من قبل شركتها التابعة المملوكة بالكامل قطر ستيل. يعتمد إتمام الصفقة على الحصول على الموافقات التنظيمية المطلوبة وغيرها من الموافقات ذات الصلة.



DLALA BROKERAGE
<http://www.dlalabroker.com>
contact : +974 - 44285515

دلالة للوساطة
DLALA BROKERAGE

الأحد
2 يوليو 2023

المؤشرات المالية الرئيسية

المؤشرات المالية الرئيسية (آخر 12 شهر)

مضاعف القيمة الدفترية	مكرر الأرباح	العائد على السهم	القيمة الدفترية للسهم	الإغلاق	الشركة	الرمز
0.79	8.6	0.34	3.67	2.881	التحويلية	QIMD
0.88	12.1	0.33	4.489	3.951	الإسمنت	QNCD
1.66	9.6	1.20	6.943	11.510	صناعات قطر	IQCD
0.70	12.7	0.13	2.401	1.684	المستثمرين	QIGD
1.36	11.1	1.57	12.81	17.450	الكهرباء والماء	QEWS
0.71	15.0	0.06	1.215	0.861	أعمال	AHCS
1.00	12.0	0.16	1.92	1.912	الخليج الدولية	GISS
1.39	15.2	0.13	1.386	1.921	مسيحيد	MPHC
1.69	17.4	0.13	1.31	2.210	استثمار	IGRD
1.07	9.5	0.14	1.223	1.312	قامكو	QAMC
الصناعات						
1.14	-	-0.21	1.935	2.210	قطر للتأمين	QATI
0.98	8.4	0.27	2.314	2.259	الدوحة للتأمين	DOHI
0.29	-	-0.53	5.195	1.482	القطرية العامة	QGRI
1.31	6.9	0.41	2.137	2.810	التكافلي	AKHI
3.24	12.9	0.69	2.774	8.998	الإسلامية للتأمين	QISI
1.86	13.9	0.22	1.609	3.000	QLM	QLMI
1.66	13.1	0.28	2.23	3.700	بيمه	Bema
التأمين						
0.38	10.6	0.11	3.106	1.188	المتحدة للتعمية	UDCD
0.48	8.8	0.29	5.354	2.580	بروة	BRES
0.89	1226.8	0.001	1.263	1.118	ازردان	ERES
1.12	24.0	0.03	0.737	0.825	مزايا قطر	MRDS
العقاري						
0.74	11.5	0.89	13.95	10.270	الملاحة	QNNS
0.89	8.1	0.42	3.813	3.380	مخازن	GWCS
2.10	16.2	0.26	2.017	4.235	ناقلات	QGTS
النقل						

مضاعف القيمة الدفترية	مكرر الأرباح	العائد على السهم	القيمة الدفترية للسهم	الإغلاق	الشركة	الرمز
1.78	9.9	1.58	8.845	15.700	قطر الوطني	QNBK
1.30	8.2	0.71	4.455	5.810	التجاري	CBQK
0.49	8.5	0.18	3.187	1.562	بنك الدوحة	DHBK
1.87	10.5	1.72	9.59	17.960	المصرف	QIBK
1.52	12.7	0.31	2.57	3.900	الاهلي	ABQK
2.26	13.8	0.72	4.422	9.980	الدولي	QIHK
1.07	19.8	0.13	2.425	2.600	الريان	MARK
1.50	10.7	0.14	1.032	1.548	بنك لثا	QFBQ
1.59	16.3	0.239	2.463	3.91	بنك دخان	DUBK
0.67	20.8	0.04	1.281	0.853	الإجارة	NLCS
1.58	-	-0.30	0.971	1.530	دلالة	DBIS
0.91	75.0	0.01	0.792	0.721	قطر وعمان	QOIS
1.89	59.6	0.08	2.618	4.961	إمماء	IHGS
البنوك والخدمات المالية						
3.13	19.8	0.71	4.468	14.000	زاد	ZHCD
7.63	164.1	0.01	0.299	2.280	الطبية	QGMD
0.58	15.2	0.05	1.245	0.725	السلام	SIIS
1.88	22.8	0.29	3.488	6.550	الرعاية	MCGS
1.49	59.4	0.05	2.049	3.060	قطر للسياحة	QCFS
1.96	16.1	1.04	8.493	16.650	وقود	QFLS
2.18	-	-0.40	0.928	2.024	ودام	WDAM
2.57	13.4	0.40	2.092	5.375	المناعي	MCCS
1.83	14.7	0.95	7.702	14.070	الميرة	MERS
1.26	38.0	0.039	1.183	1.495	بلدنا	BLDN
41.3	10.9	0.5	0.12	5.0	مقدام	MKDM
البضائع والخدمات الاستهلاكية						
1.43	13.2	0.83	7.681	11.000	Ooredoo	ORDS
1.72	14.8	0.125	1.074	1.846	فودافون	VFQS
الاتصالات						



DLALA BROKERAGE
<http://www.dlalabroker.com>
 contact : +974 - 44285515

دلالة للوساطة
 DLALA BROKERAGE

الأحد
 2 يوليو 2023

تنويه



تم إعداد هذا التقرير بغرض إظهار المعلومات فقط، ولا يعتبر هذا التقرير عرضاً أو دعوة لشراء أو بيع أي أوراق مالية، وليست توصية لاتخاذ منهجية استثمار أو تداول معينة.

تم في التقرير استخدام معلومات متاحة للعموم من مصادر يعتقد أنها جديرة بالثقة ولكن لا نضمن اكتمال أو دقة المعلومات .

إعداد قسم الأبحاث والمشورة

عبدالسلام الفاضل MBA

هاتف : 44285515

aelfadil@dlalaholding.com

دلالة للوساطة

DLALA BROKERAGE



DLALA BROKERAGE

<http://www.dlalabroker.com>

contact : +974 - 44285515

دلالة للوساطة

DLALA BROKERAGE