

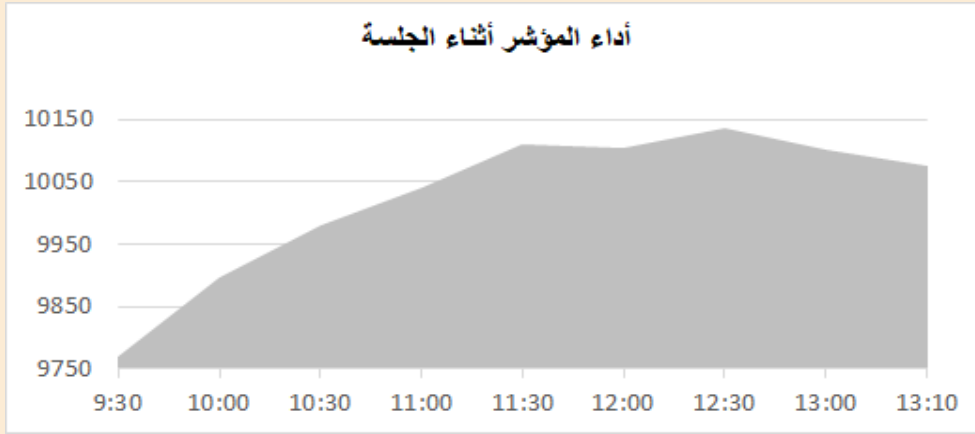
# التقرير اليومي لأداء بورصة قطر



دلالة للوساطة  
DLALA BROKERAGE

الأثنين  
26 يونيو 2023

## مؤشر السوق



معلومات المؤشر

إغلاق المؤشر  
التغير اليومي  
التغير من بداية العام

10,074.60  
2.35%  
-5.68%

قيم التداولات (مليون ريال)  
قيمة التداول اليومي  
قيمة التداول بالجلسة السابقة  
نسبة التغير في قيمة التداول  
عدد الشركات المرتفعة / المنخفضة

535.6  
340.4  
57.3%  
7//43

## الأسهم الأكثر ارتفاعاً وانخفاضاً

الشركات الأكثر انخفاضاً

نسبة التغير	الإغلاق	الشركة
-2.02%	4.067	ناقلات
-1.39%	6.405	الرعاية
-0.97%	2.869	التحويلية
-0.90%	3.851	الاسمنت
-0.05%	2.170	قطر للتأمين

الشركات الأكثر ارتفاعاً

نسبة التغير	الإغلاق	الشركة
7.34%	3.000	كيو إل إم
5.26%	10.000	الدولي
5.05%	1.270	قامكو
5.00%	1.469	دلالة
4.92%	1.430	بلدنا



DLALA BROKERAGE  
<http://www.dlalabroker.com>  
contact : +974 - 44285515

دلالة للوساطة  
DLALA BROKERAGE

الأثنين  
26 يونيو 2023

## ملخص التداول

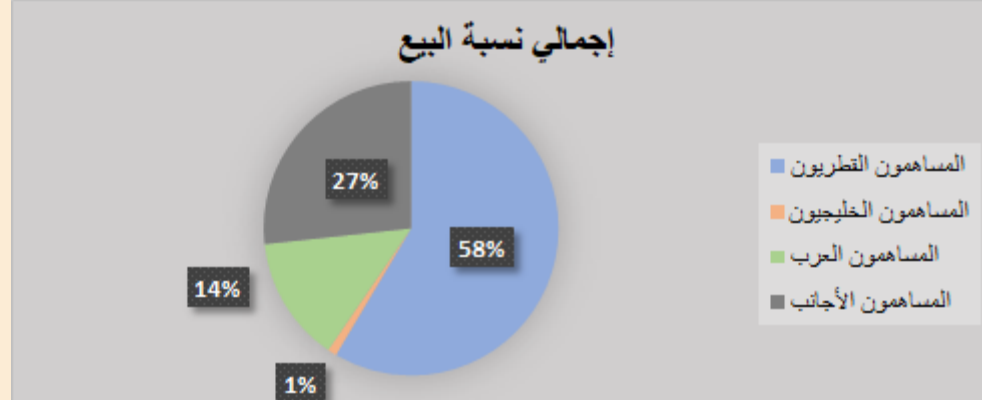
### ملخص إجمالي التداولات

الجنسية	الفئة	إجمالي نسبة الشراء	إجمالي نسبة البيع
المساهمون القطريون	أفراد / مؤسسات	54.05%	58.51%
المساهمون الخليجيون	أفراد / مؤسسات	1.70%	1.00%
المساهمون العرب	أفراد / مؤسسات	15.48%	13.77%
المساهمون الأجانب	أفراد / مؤسسات	28.78%	26.72%

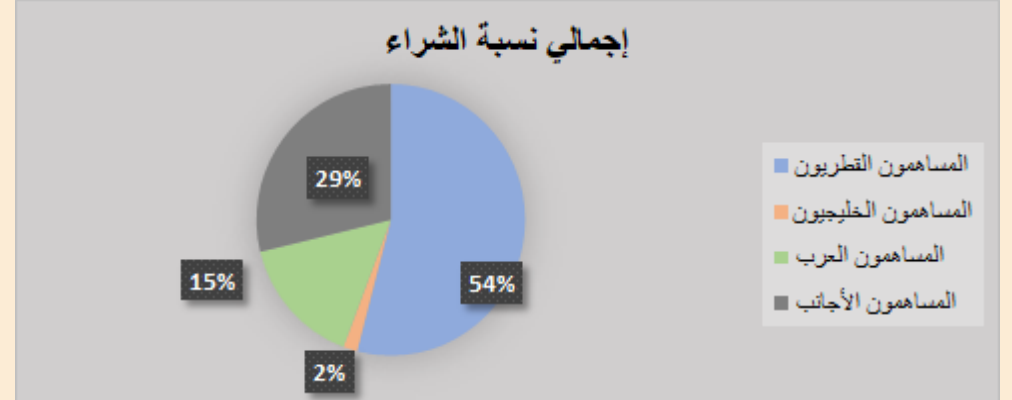
### الأعلى حسب قيمة التداولات (مليون ريال)

الشركة	قيمة التداول	النسبة / إجمالي التداول
الدولي	81.39	15.21%
QNB	57.92	10.82%
قامكو	44.49	8.31%
الريان	36.40	6.80%
المصرف	30.73	5.74%

### إجمالي نسبة البيع



### إجمالي نسبة الشراء



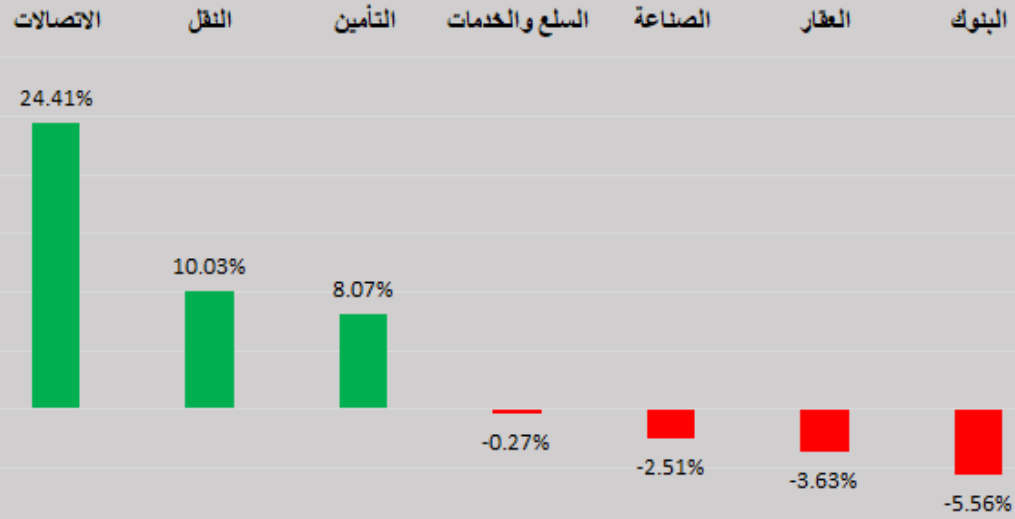
DLALA BROKERAGE  
<http://www.dlalabroker.com>  
 contact : +974 - 44285515

دلالة للوساطة  
 DLALA BROKERAGE

الأثنين  
 26 يونيو 2023

## أداء قطاعات السوق

### أداء القطاعات من بداية العام



### قطاعات السوق

القطاعات	الايغلاق	التغير اليومي	التغير من بداية العام
الاتصالات	1,640.3	1.27%	24.41%
النقل	4,770.4	-0.55%	10.03%
التأمين	2,362.9	0.95%	8.07%
السلع والخدمات	7,893.8	2.47%	-0.27%
الصناعة	3,686.3	2.89%	-2.51%
العقار	1,503.4	3.61%	-3.63%
البنوك	4,184.4	2.41%	-5.56%

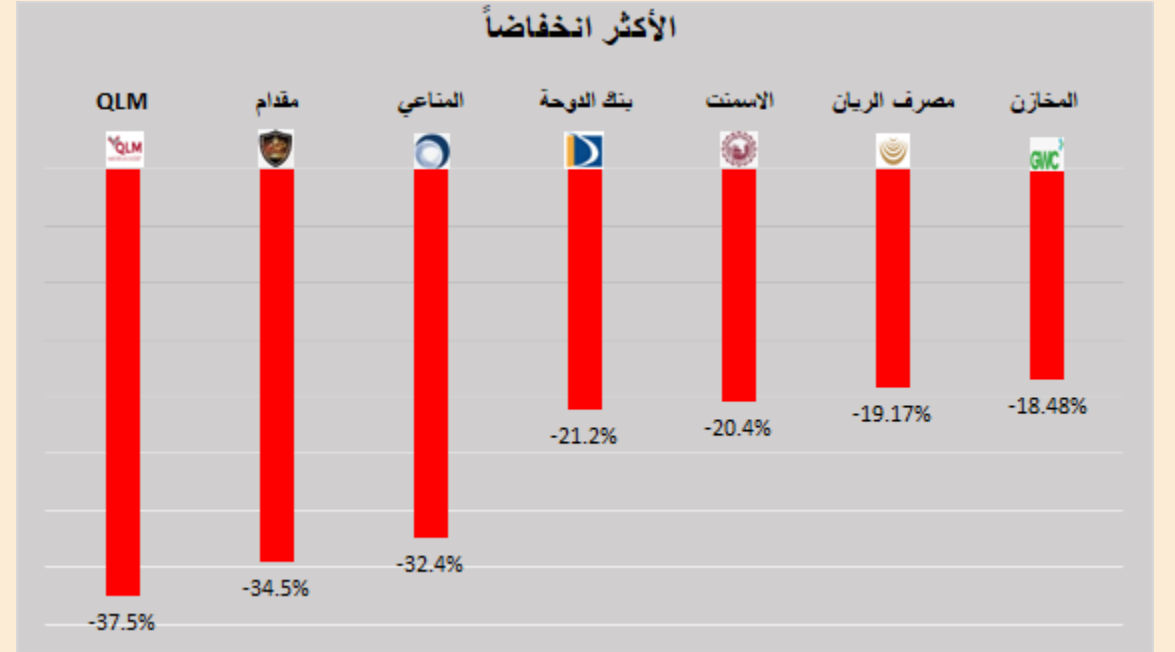
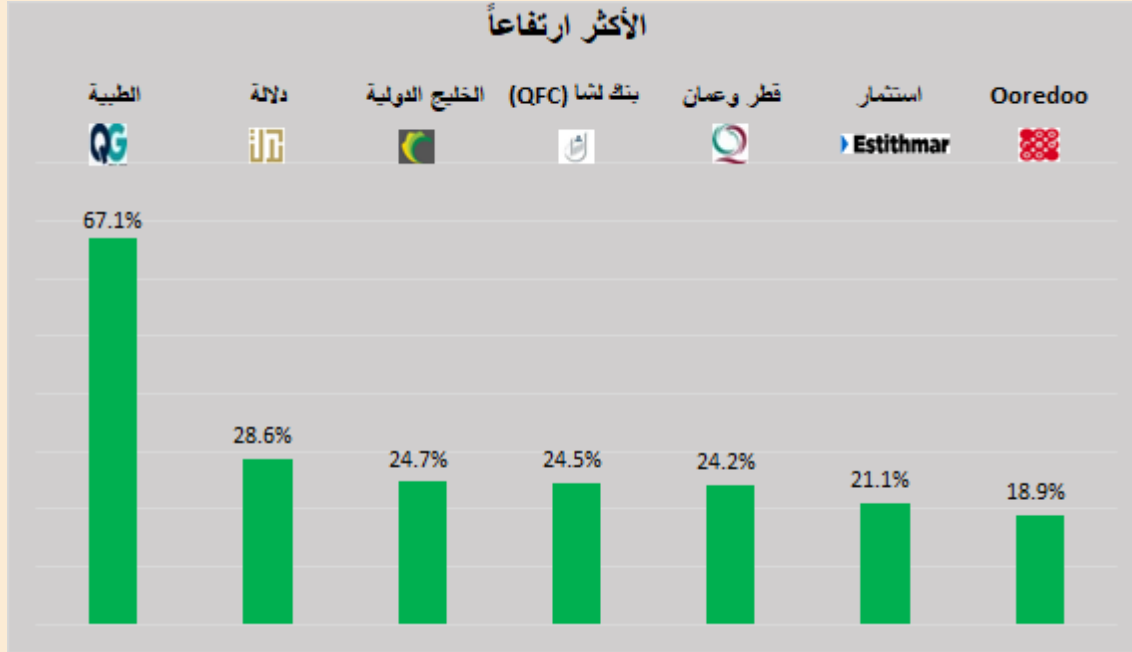


DLALA BROKERAGE  
<http://www.dlalabroker.com>  
contact : +974 - 44285515

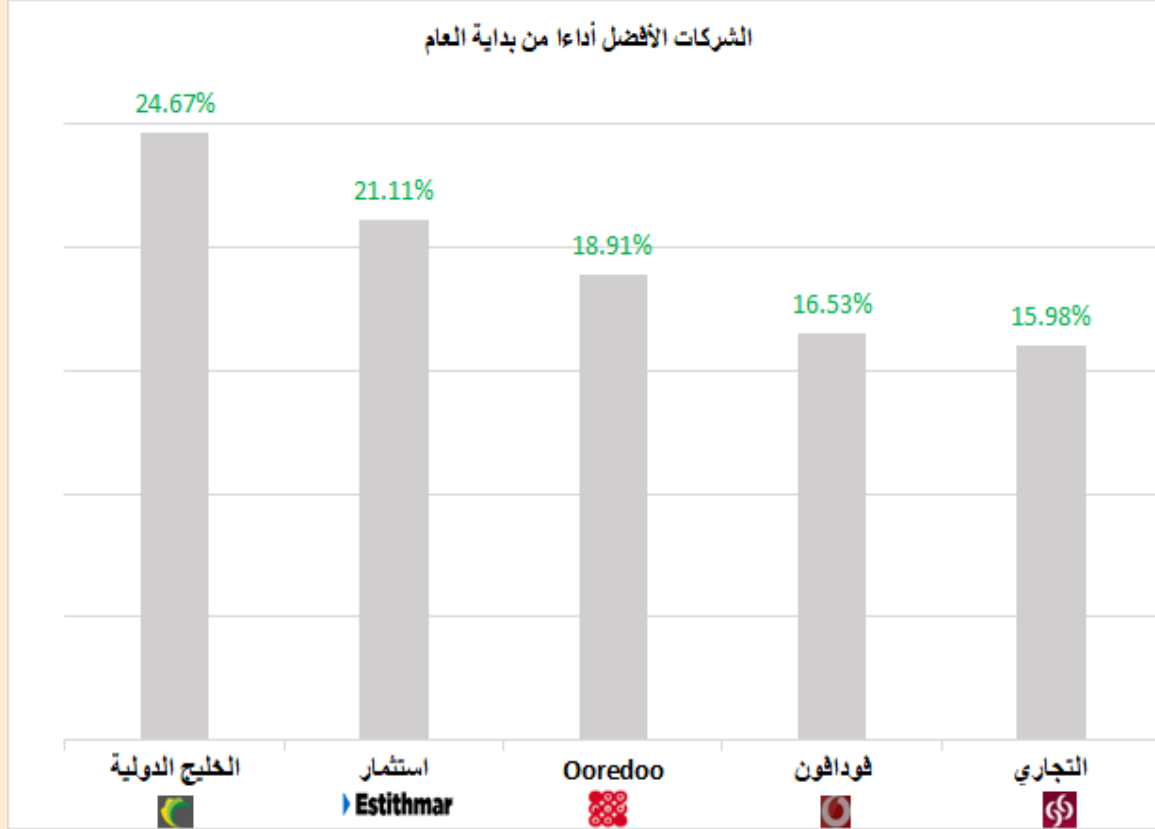
دلالة للوساطة  
DLALA BROKERAGE

الأثنين  
26 يونيو 2023

## الأكثر ارتفاعاً و انخفاضاً من بداية العام



## الشركات المكونة للمؤشر



الرمز	الشركة	وزن الشركة في المؤشر	السعر في بداية العام	الأداء من بداية العام
GISS	الخليج الدولية	1.2%	1.459	24.7%
IGRD	استثمار	0.7%	1.8	21.1%
ORDS	Ooredoo	5.0%	9.2	18.9%
VFQS	فودافون	1.58%	1.585	16.5%
CBQK	التجاري	8.0%	5	16.0%
QGTS	ناقلات	5.8%	3.662	11.1%
ERES	ازدان	0.7%	1.001	4.3%
QNNS	ملاحة	4.4%	10.15	2.0%
QEWS	كهرباء وماء	4.4%	17.7	-1.7%
QIIK	الدولي	5.1%	10.4	-3.8%
QIBK	المصرف	14.0%	18.56	-4.6%
QFLS	وقود	5.5%	17.95	-5.4%
BLDN	بلدنا	0.8%	1.531	-6.6%
BRES	بروة	2.2%	2.873	-9.9%
MPHC	مسيحيد	3.3%	2.127	-10.7%
IQCD	صناعات قطر	13.1%	12.81	-12.3%
QNBK	قطر الوطني	14.4%	18	-14.3%
QAMC	قامكو	1.4%	1.52	-16.4%
MARK	الريان	7.0%	3.171	-19.2%
DHBK	بنك الدوحة	1.5%	1.953	-21.2%

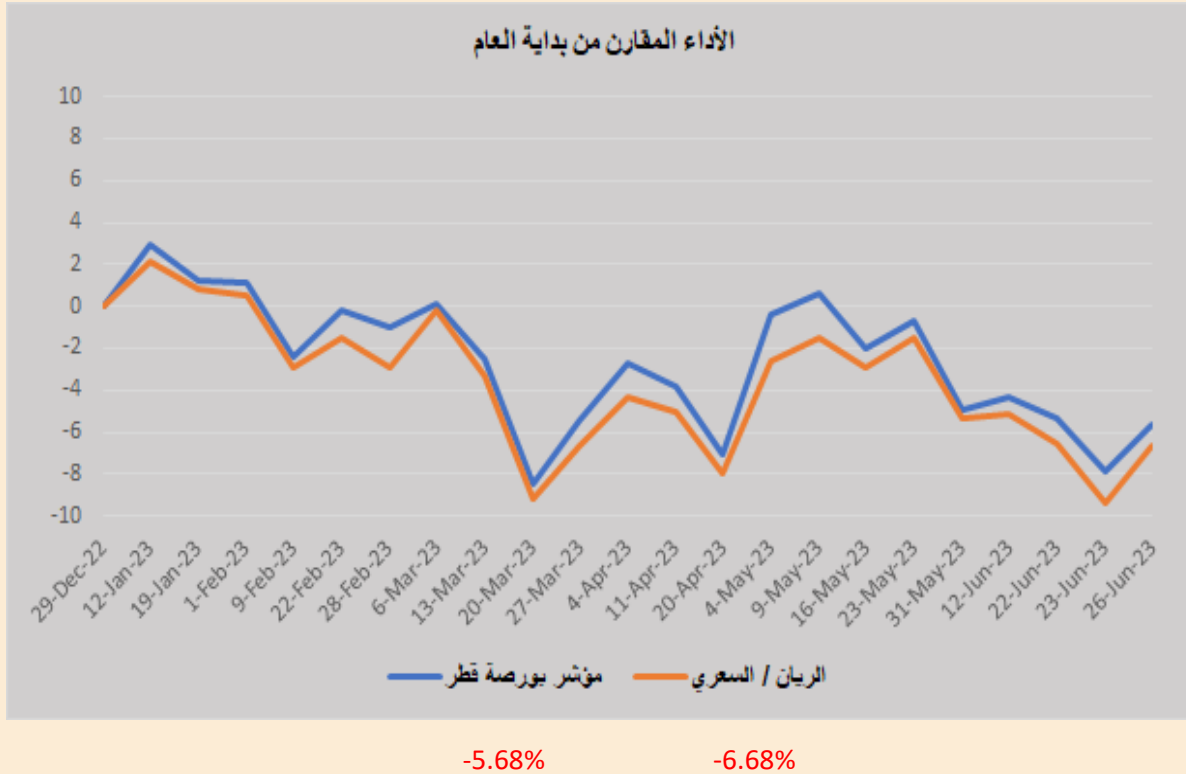


DLALA BROKERAGE  
<http://www.dlalabroker.com>  
 contact : +974 - 44285515

دلالة للوساطة  
 DLALA BROKERAGE

الأثنين  
 26 يونيو 2023

## أداء مؤشر بورصة قطر



- ارتد المؤشر العام لبورصة قطر خلال جلسة اليوم مرتفعاً بعد خسائر يوم أمس وبلغت مكاسب اليوم 231.48 نقطة، أي ما نسبته 2.35% ليبلغ المؤشر مستوى 10,074.60 نقطة. وجاءت مكاسب اليوم مدعومة بمكاسب جماعية للأسهم. وعلى مستوى أداء مؤشرات القطاعات فقد ارتفعت ستة قطاعات على رأسها قطاع العقار بنسبة 3.61% وسجلت قطاعات الصناعة والبنوك مكاسب بنسب 2.89% و 2.41% على التوالي وتذبل قطاع التأمين قائمة المكاسب بنسبة 0.95% وانخفض قطاع النقل وحيداً بنسبة 0.55% متأثراً بتراجع سهم ناقلات حيث خسر بنسبة 2.02%. وفيما يتعلق بقيم تداولات جلسة اليوم (535.6 مليون) جاءت أعلى مقارنةً بقيم تداولات الجلسة الماضية (340.4 مليون) وأعلى من متوسط قيم التداولات منذ بداية العام (516.9 مليون).

- أعلن / أعلنت QNB عن العزم على الإفصاح عن البيانات المالية المنتهية في 30 يونيو 2023، وذلك في 10/07/2023.

- أعلن / أعلنت شركة قطر للوقود عن العزم على الإفصاح عن البيانات المالية المنتهية في 30 يونيو 2023، وذلك في 19/07/2023.

- أعلن/ أعلنت شركة قطر للوقود عن الدعوة لعقد المؤتمر الهاتفي الموجه للمستثمرين لمناقشة النتائج المالية النصف سنوية 2023 ، وذلك يوم 20/07/2023 11:00 صباحاً، بتوقيت الدوحة.

- أعلن كيو إنفست اختتام فترة الاكتتاب العام في أسهم شركة ميزة «كيو إس تي بي» بنجاح مع تجاوز سجل طلبات الاكتتاب لإجمالي الأسهم التي تم طرحها للاكتتاب العام بنسبة 50% من رأس المال المصدر للشركة، مُشيرًا إلى تغطية الطرح من قبل المستثمرين المؤهلين والمستثمرين من الأفراد. منوهاً بإدراج شركة ميزة في السوق الرئيسي في بورصة قطر حال الانتهاء من جميع الإجراءات التنظيمية والفنية اللازمة.



DLALA BROKERAGE  
<http://www.dlalabroker.com>  
 contact : +974 - 44285515

دلالة للوساطة  
 DLALA BROKERAGE

الأثنين  
 26 يونيو 2023

# المؤشرات المالية الرئيسية

## المؤشرات المالية الرئيسية (آخر 12 شهر)

مضاعف القيمة الدفترية	مكرر الأرباح	العائد على السهم	القيمة الدفترية للسهم	الإغلاق	الشركة	الرمز	مضاعف القيمة الدفترية	مكرر الأرباح	العائد على السهم	القيمة الدفترية للسهم	الإغلاق	الشركة	الرمز
0.78	8.5	0.34	3.67	2.869	التحويلية	QIMD	1.74	9.7	1.58	8.845	15.420	قطر الوطني	QNBK
0.86	11.8	0.33	4.489	3.851	الإسمنت	QNCD	1.30	8.2	0.71	4.455	5.799	التجاري	CBQK
1.62	9.3	1.20	6.943	11.230	صناعات قطر	IQCD	0.48	8.3	0.18	3.187	1.539	بنك الدوحة	DHBK
0.67	12.2	0.13	2.401	1.614	المستثمرين	QIGD	1.85	10.3	1.72	9.59	17.710	المصرف	QIBK
1.36	11.1	1.57	12.81	17.400	الكهرباء والماء	QEWS	1.52	12.7	0.31	2.57	3.900	الأهلي	ABQK
0.69	14.6	0.06	1.215	0.840	أعمال	AHCS	2.26	13.8	0.72	4.422	10.000	الدولي	QIHK
0.95	11.4	0.16	1.92	1.819	الخليج الدولية	GISS	1.06	19.5	0.13	2.425	2.563	الريان	MARK
1.37	15.0	0.13	1.386	1.900	مسيحيد	MPHC	1.38	9.8	0.14	1.032	1.425	بنك لنا	QFBQ
1.66	17.1	0.13	1.31	2.180	استثمار	IGRD	1.59	16.3	0.239	2.463	3.91	بنك دخان	DUBK
1.04	9.2	0.14	1.223	1.270	فامكو	QAMC	0.61	19.0	0.04	1.281	0.779	الإجارة	NLCS
<b>الصناعات</b>													
1.12	-	-0.21	1.935	2.170	قطر للتأمين	QATI	1.51	-	-0.30	0.971	1.469	دلالة	DBIS
0.98	8.4	0.27	2.314	2.259	الدوحة للتأمين	DOHI	0.86	71.1	0.01	0.792	0.683	قطر وعمان	QOIS
0.29	-	-0.53	5.195	1.482	القطرية العامة	QGRI	1.72	54.2	0.08	2.618	4.510	إيماء	IHGS
1.25	6.5	0.41	2.137	2.674	التكافلي	AKHI	<b>البنوك والخدمات المالية</b>						
3.14	12.5	0.69	2.774	8.700	الاسلامية للتأمين	QISI	3.13	19.8	0.71	4.468	14.000	زاد	ZHCD
1.86	13.9	0.22	1.609	3.000	QLM	QLMI	7.02	151.1	0.01	0.299	2.100	الطبية	QGMD
1.66	13.1	0.28	2.23	3.700	بيمه	Bema	0.54	14.1	0.05	1.245	0.671	السلام	SIIS
<b>التأمين</b>													
0.37	10.2	0.11	3.106	1.135	المتحدة للتعمية	UDCD	1.84	22.3	0.29	3.488	6.405	الرعاية	MCGS
0.48	8.8	0.29	5.354	2.589	بروه	BRES	1.49	59.4	0.05	2.049	3.060	قطر للتسيما	QCFS
0.83	1145.6	0.001	1.263	1.044	ازدان	ERES	2.00	16.4	1.04	8.493	16.980	وقود	QFLS
1.02	21.8	0.03	0.737	0.750	مزاي قطر	MRDS	1.98	-	-0.40	0.928	1.840	ودام	WDAM
<b>العقاري</b>													
0.74	11.6	0.89	13.95	10.350	الملاحة	QNNS	2.45	12.8	0.40	2.092	5.126	المتاعي	MCCS
0.87	7.9	0.42	3.813	3.300	مخازن	GWCS	1.82	14.7	0.95	7.702	14.020	الميرة	MERS
2.02	15.5	0.26	2.017	4.067	ناقلات	QGTS	1.21	36.4	0.039	1.183	1.430	بلندا	BLDN
<b>النقل</b>													
							41.2	10.8	0.5	0.12	5.0	مقدام	MKDM
<b>البضائع والخدمات الاستهلاكية</b>													
							1.42	13.2	0.83	7.681	10.940	Ooredoo	ORDS
							1.72	14.8	0.125	1.074	1.847	فودافون	VFQS
<b>الاتصالات</b>													



DLALA BROKERAGE  
<http://www.dlalabroker.com>  
 contact : +974 - 44285515

دلالة للوساطة  
 DLALA BROKERAGE

الأثنين

26 يونيو 2023



## تنويه



تم إعداد هذا التقرير بغرض إظهار المعلومات فقط، ولا يعتبر هذا التقرير عرضاً أو دعوة لشراء أو بيع أي أوراق مالية، وليست توصية لاتخاذ منهجية استثمار أو تداول معينة.

تم في التقرير استخدام معلومات متاحة للعموم من مصادر يعتقد أنها جديرة بالثقة ولكن لا نضمن اكتمال أو دقة المعلومات .

إعداد قسم الأبحاث والمشورة

عبدالسلام الفاضل MBA

هاتف : 44285515

[aelfadil@dlalaholding.com](mailto:aelfadil@dlalaholding.com)

# دلالة للوساطة

## DLALA BROKERAGE



DLALA BROKERAGE

<http://www.dlalabroker.com>

contact : +974 - 44285515

دلالة للوساطة

DLALA BROKERAGE