

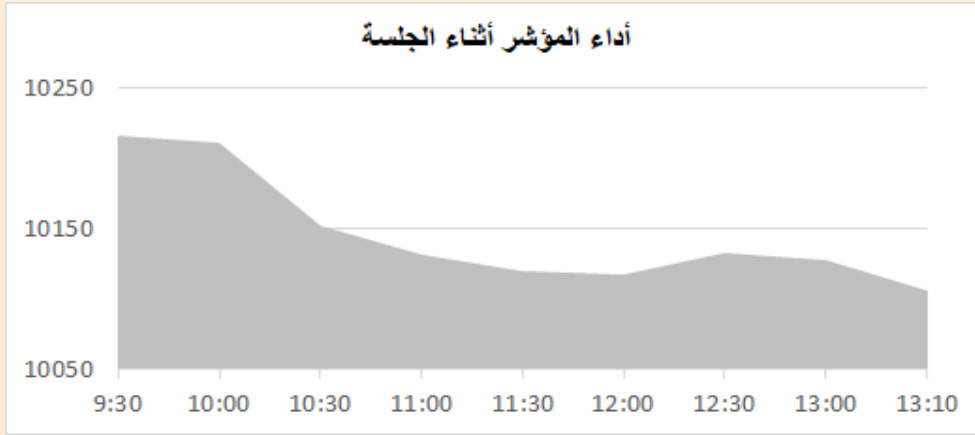
التقرير اليومي لأداء بورصة قطر



دلالة للوساطة
DLALA BROKERAGE

الخميس
22 يونيو 2023

مؤشر السوق



معلومات المؤشر

إغلاق المؤشر
التغير اليومي
التغير من بداية العام

10,106.13
-1.34%
-5.38%

قيم التداولات (مليون ريال)
قيمة التداول اليومي
قيمة التداول بالجلسة السابقة
نسبة التغير في قيمة التداول
عدد الشركات المرتفعة / المنخفضة

591.6
506.4
16.8%
45//6

الأسهم الأكثر ارتفاعاً وانخفاضاً

الشركات الأكثر انخفاضاً

الشركة	الإغلاق	نسبة التغير
السينما	3.060	-8.87%
ودام	2.009	-5.24%
قامكو	1.263	-5.04%
بلدنا	1.436	-3.95%
الطبية	2.192	-3.90%

الشركات الأكثر ارتفاعاً

الشركة	الإغلاق	نسبة التغير
التحويلية	2.985	6.61%
الدوحة للتأمين	2.264	2.03%
بنك لنا (QFC)	1.410	0.71%
دلالة	1.425	0.35%
قطر للتأمين	2.314	0.17%



DLALA BROKERAGE
<http://www.dlalabroker.com>
contact : +974 - 44285515

دلالة للوساطة
DLALA BROKERAGE

الخميس
22 يونيو 2023

ملخص التداول

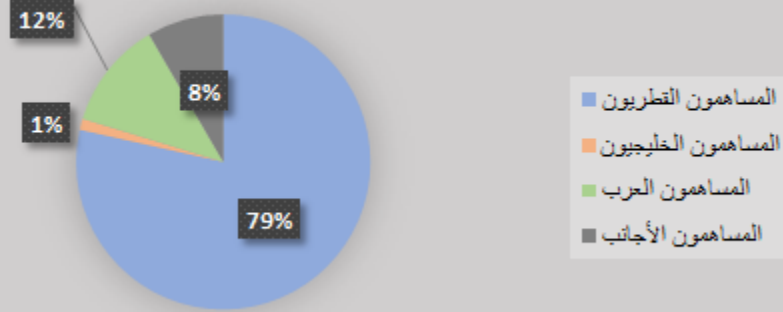
ملخص إجمالي التداولات

الجنسية	الفئة	إجمالي نسبة الشراء	إجمالي نسبة البيع
المساهمون القطريون	أفراد / مؤسسات	73.61%	78.51%
المساهمون الخليجيون	أفراد / مؤسسات	1.38%	1.22%
المساهمون العرب	أفراد / مؤسسات	11.77%	11.87%
المساهمون الأجانب	أفراد / مؤسسات	13.24%	8.40%

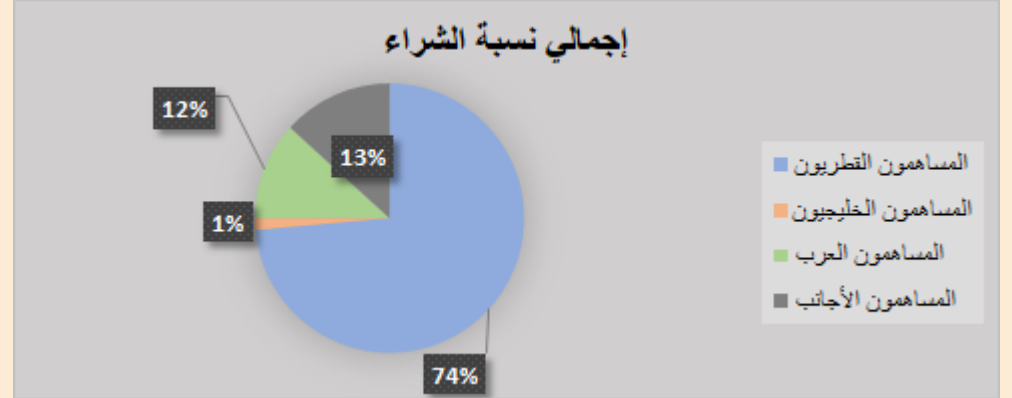
الأعلى حسب قيمة التداولات (مليون ريال)

الشركة	قيمة التداول	النسبة / إجمالي التداول
قامكو	144.19	24.38%
QNB	53.50	9.04%
الريان	48.45	8.19%
الصناعات	29.82	5.04%
المصرف	28.91	4.89%

إجمالي نسبة البيع



إجمالي نسبة الشراء

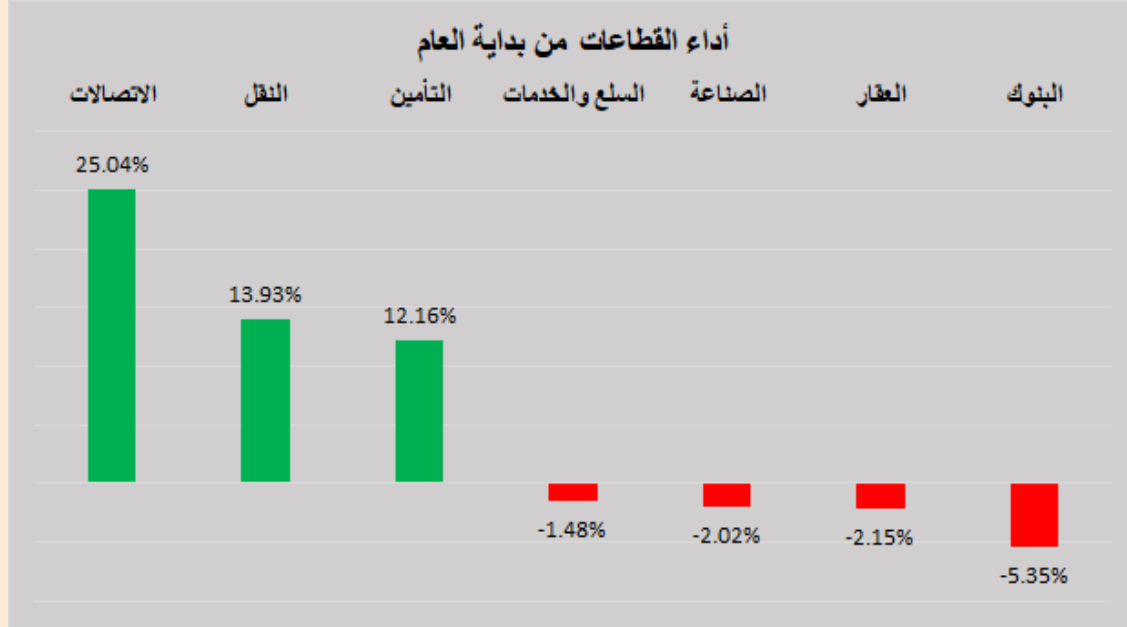


DLALA BROKERAGE
<http://www.dlalabroker.com>
 contact : +974 - 44285515

دلالة للوساطة
 DLALA BROKERAGE

الخميس
 22 يونيو 2023

أداء قطاعات السوق

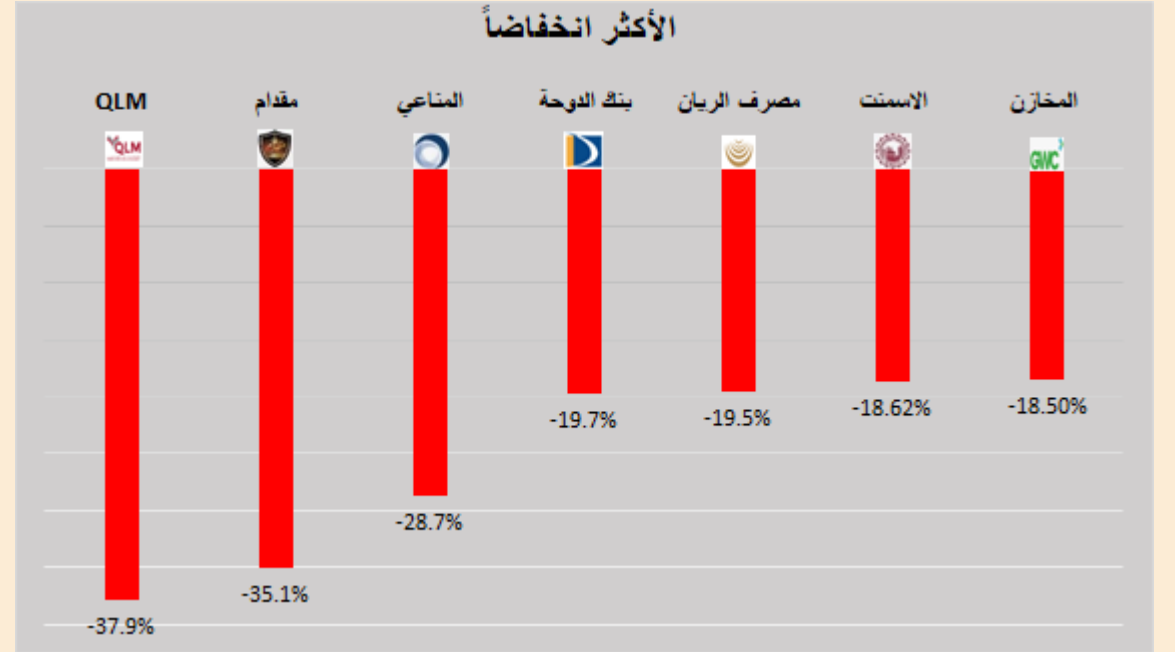
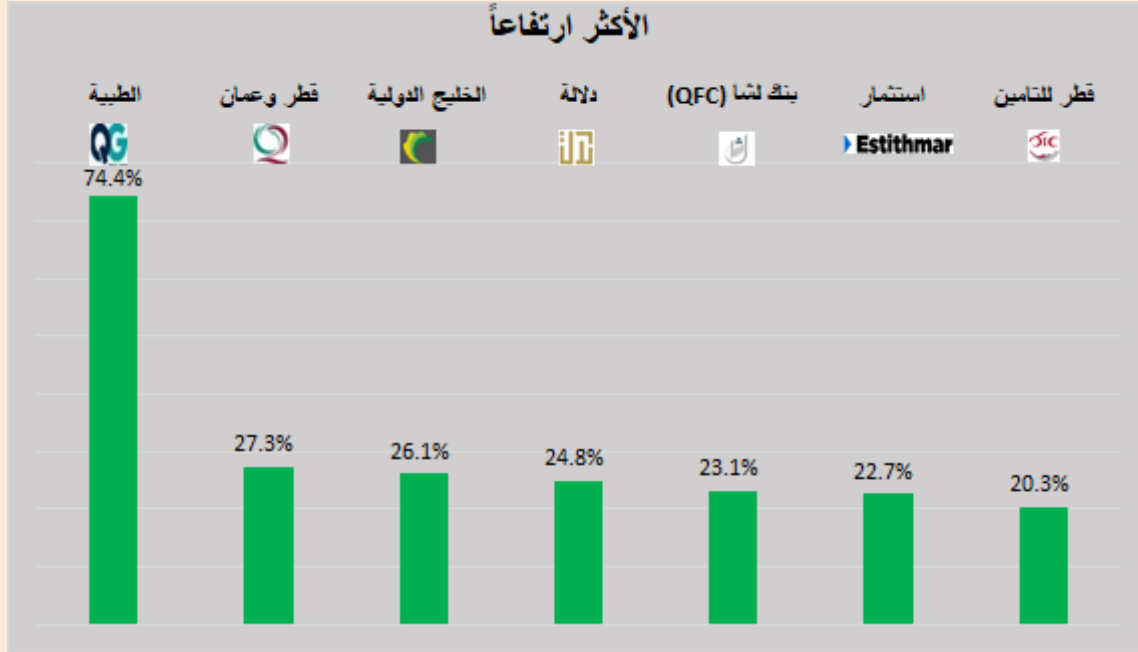


قطاعات السوق

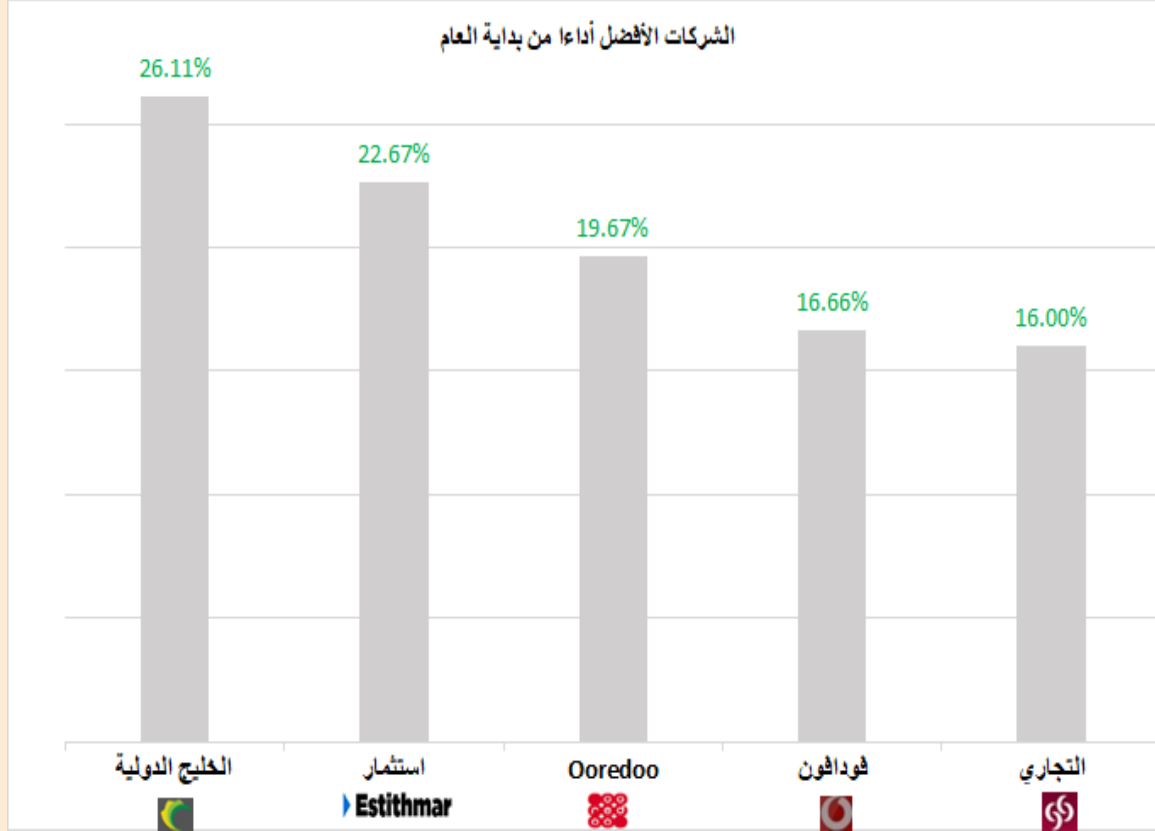
القطاعات	الايغلق	التغير اليومي	التغير من بداية العام
الاتصالات	1,648.7	-2.09%	25.04%
النقل	4,939.5	-0.31%	13.93%
التأمين	2,452.4	0.09%	12.16%
السلع والخدمات	7,798.4	-0.99%	-1.48%
الصناعة	3,704.6	-1.08%	-2.02%
العقار	1,526.5	-1.62%	-2.15%
البنوك	4,193.6	-1.74%	-5.35%



الأكثر ارتفاعاً و انخفاضاً من بداية العام



الشركات المكونة للمؤشر



الرمز	الشركة	وزن الشركة في المؤشر	السعر في بداية العام	الأداء من بداية العام
GISS	الخليج الدولية	1.2%	1.459	26.1%
IGRD	استثمار	0.7%	1.8	22.7%
ORDS	Ooredoo	5.0%	9.2	19.7%
VFQS	فودافون	1.6%	1.585	16.7%
CBQK	التجاري	7.9%	5	16.0%
QGTS	ناقلات	6.0%	3.662	14.8%
ERES	ازدان	0.7%	1.001	10.3%
QNNS	ملاحة	4.5%	10.15	6.1%
QEWS	كهرباء وماء	4.3%	17.7	-1.8%
QIIK	الدولي	5.1%	10.4	-3.8%
QIBK	المصرف	13.7%	18.56	-5.9%
BLDN	بلدنا	0.8%	1.531	-6.2%
QFLS	وقود	5.32%	17.95	-8.6%
MPHC	مسيجيد	3.4%	2.127	-9.3%
BRES	بروة	2.2%	2.873	-10.9%
IQCD	صناعات قطر	13.1%	12.81	-12.1%
QNBK	قطر الوطني	14.5%	18	-13.3%
QAMC	قامكو	1.4%	1.52	-16.9%
MARK	الريان	7.0%	3.171	-19.5%
DHBK	بنك الدوحة	1.6%	1.953	-19.7%

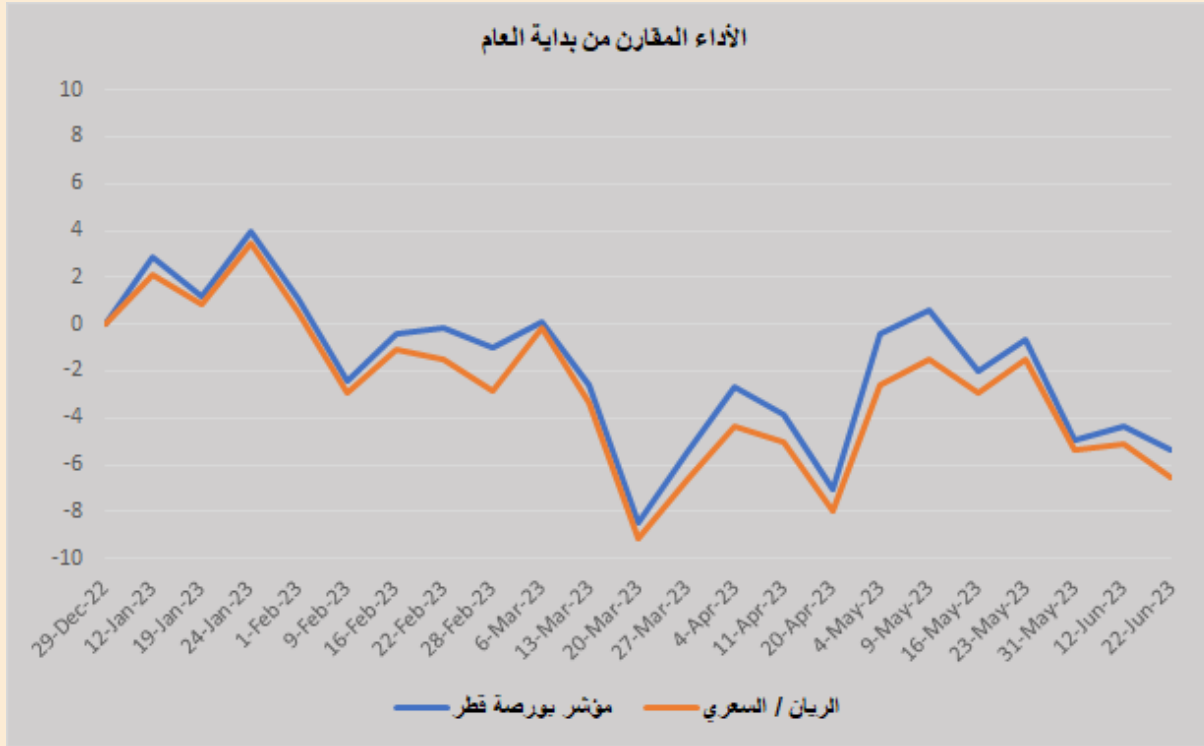


DLALA BROKERAGE
<http://www.dlalabroker.com>
 contact : +974 - 44285515

دلالة للوساطة
 DLALA BROKERAGE

الخميس
 22 يونيو 2023

أداء مؤشر بورصة قطر



• أنهى المؤشر العام لبورصة قطر جلسة اليوم وللجلسة الثالثة على التوالي على تراجع وبلغت خسائر اليوم 136.92 نقطة، أي ما نسبته 1.34% ليبلغ المؤشر مستوى 10,106.13 نقطة. وجاءت خسائر اليوم في ظل تراجع شبه جماعي للأسهم وعلى مستوى أداء مؤشرات القطاعات فقد تراجعت ستة قطاعات على رأسها قطاع الاتصالات حيث تراجع بنسبة 2.09% بضغط من سهم أوريديو حيث تراجع بنسبة 2.65% وتراجع قطاع البنوك بنسبة 1.74% بضغط من سهم QNB، المصرف، الريان، الدولي والتجاري بنسب 2.5%، 1.36%، 1.28%، 0.89% و0.85% على التوالي، وتراجع قطاع الصناعة بنسبة 1.08% وتذيل قائمة التراجعات قطاع النقل بنسبة 0.31% وارتفع قطاع التأمين وحيداً بصورة طفيفة بنسبة 0.09%. وفيما يتعلق بقيم تداولات جلسة اليوم (591.6 مليون) جاءت أعلى من قيم تداولات الجلسة الماضية (506.4 مليون) وأعلى من متوسط قيم التداولات منذ بداية العام (518.3 مليون).

• أعلن QIB-UK، المملوك بالكامل لمجموعة المصرف، عن تعيين ريتشارد ماستي في منصب الرئيس التنفيذي. وكان ريتشارد قد تولى منصبه في يناير 2023، ويتمتع بخبرة كبيرة في قيادة النمو المستدام وإدارة التغيير والإشراف على العمليات الشاملة في مختلف القطاعات المصرفية، بما في ذلك قطاع الأفراد، والخدمات المصرفية الخاصة، والقطاع التجاري، والخزينة، وأسواق العقارات. ويعزز تعيين ريتشارد قيادة QIB-UK، لما يتمتع به من خبرة تزيد عن 20 عاماً في منصب الرئيس التنفيذي لعدد من البنوك الرائدة في جميع أنحاء العالم. ويمتلك ريتشارد خبرات متنوعة تغطي قطاعات مختلفة، ويعد خبيراً في قيادة استراتيجيات الأعمال، ومعرفته العميقة بالقطاع المصرفي وإدارته بالإضافة إلى خبرته في منطقة الخليج تحديداً حيث عمل لمدة سبع سنوات.



DLALA BROKERAGE
<http://www.dlalabroker.com>
contact : +974 - 44285515

دلالة للوساطة
DLALA BROKERAGE

الخميس
22 يونيو 2023

المؤشرات المالية الرئيسية

المؤشرات المالية الرئيسية (آخر 12 شهر)

رمز	الشركة	الإغلاق	القيمة الدفترية للسهم	العائد على السهم	مكرر الأرباح	مضاعف القيمة الدفترية	رمز	الشركة	الإغلاق	القيمة الدفترية للسهم	العائد على السهم	مكرر الأرباح	مضاعف القيمة الدفترية
QIMD	التحويلية	2.985	3.67	0.34	8.9	0.81	QNBK	قطر الوطني	15.600	8.845	1.58	9.9	1.76
QNCD	الإسمنت	3.939	4.489	0.33	12.0	0.88	CBQK	التجاري	5.800	4.455	0.71	8.2	1.30
IQCD	صناعات قطر	11.260	6.943	1.20	9.4	1.62	DHBK	بنك الدوحة	1.569	3.187	0.18	8.5	0.49
QIGD	المستثمرين	1.621	2.401	0.13	12.3	0.68	QIBK	المصرف	17.460	9.59	1.72	10.2	1.82
QEWS	الكهرباء والماء	17.390	12.81	1.57	11.1	1.36	ABQK	الاهلي	3.900	2.57	0.31	12.7	1.52
AHCS	أعمال	0.832	1.215	0.06	14.5	0.68	QIIK	الدولي	10.010	4.422	0.72	13.8	2.26
GISS	الخليج الدولية	1.840	1.92	0.16	11.5	0.96	MARK	الريان	2.553	2.425	0.13	19.4	1.05
MPHC	مسيحيد	1.929	1.386	0.13	15.2	1.39	QFBQ	بنك لثا	1.410	1.032	0.14	9.7	1.37
IGRD	استثمار	2.208	1.31	0.13	17.4	1.69	DUBK	بنك دخان	3.938	2.463	0.239	16.4	1.60
QAMC	قامكو	1.263	1.223	0.14	9.1	1.03	NLCS	الإجارة	0.799	1.281	0.04	19.5	0.62
الصناعات							DBIS	دلالة	1.425	0.971	-0.30	-	1.47
QATI	قطر للتأمين	2.314	1.935	-0.21	-	1.20	QOIS	قطر وعمان	0.700	0.792	0.01	72.8	0.88
DOHI	الدوحة للتأمين	2.264	2.314	0.27	8.4	0.98	IHGS	إيماء	4.820	2.618	0.08	58.0	1.84
QGRI	القطرية العامة	1.482	5.195	-0.53	-	0.29	البنوك والخدمات المالية						
AKHI	التكافلي	2.680	2.137	0.41	6.6	1.25	ZHCD	زاد	13.990	4.468	0.71	19.8	3.13
QISI	الإسلامية للتأمين	8.600	2.774	0.69	12.4	3.10	QGMD	الطبية	2.192	0.299	0.01	157.7	7.33
QLMI	بيمه	2.980	1.609	0.22	13.8	1.85	SIIS	السلام	0.694	1.245	0.05	14.6	0.56
Bema	التأمين	3.689	2.23	0.28	13.0	1.65	MCGS	الرعاية	6.685	3.488	0.29	23.3	1.92
UDCD	المتحدة للتنمية	1.167	3.106	0.11	10.4	0.38	QCFS	قطر للسينما	3.060	2.049	0.05	59.4	1.49
BRES	بروة	2.560	5.354	0.29	8.7	0.48	QFLS	وقود	16.400	8.493	1.04	15.8	1.93
ERES	ازدان	1.104	1.263	0.001	1211.4	0.87	WDAM	ودام	2.009	0.928	-0.40	-	2.16
MRDS	مزايا قطر	0.787	0.737	0.03	22.9	1.07	MCCS	المناعي	5.408	2.092	0.40	13.5	2.59
العقاري							MERS	الميرة	14.140	7.702	0.95	14.8	1.84
QNNS	الملاحة	10.770	13.95	0.89	12.0	0.77	BLDN	بلدنا	1.436	1.183	0.039	36.5	1.21
GWCS	مخازن	3.299	3.813	0.42	7.9	0.87	MKDM	مقدام	5.0	0.12	0.5	10.8	40.9
QGTS	دافلات	4.205	2.017	0.26	16.0	2.08	البضائع والخدمات الاستهلاكية						
النقل							ORDS	Ooredoo	11.010	7.681	0.83	13.2	1.43
الاتصالات							VFQS	فودافون	1.849	1.074	0.125	14.8	1.72



DLALA BROKERAGE
<http://www.dlalabroker.com>
 contact : +974 - 44285515

دلالة للوساطة
 DLALA BROKERAGE

الخميس
 22 يونيو 2023

تنويه



تم إعداد هذا التقرير بغرض إظهار المعلومات فقط، ولا يعتبر هذا التقرير عرضاً أو دعوة لشراء أو بيع أي أوراق مالية، وليست توصية لاتخاذ منهجية استثمار أو تداول معينة.

تم في التقرير استخدام معلومات متاحة للعموم من مصادر يعتقد أنها جديرة بالثقة ولكن لا نضمن اكتمال أو دقة المعلومات .

إعداد قسم الأبحاث والمشورة

عبدالسلام الفاضل MBA

هاتف : 44285515

aelfadil@dlalaholding.com

دلالة للوساطة

DLALA BROKERAGE



DLALA BROKERAGE

<http://www.dlalabroker.com>

contact : +974 - 44285515

دلالة للوساطة

DLALA BROKERAGE