

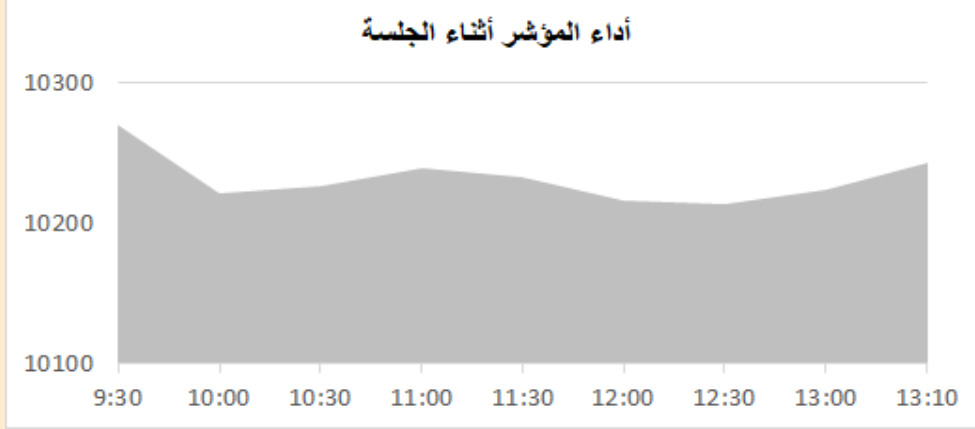
التقرير اليومي لأداء بورصة قطر



دلالة للوساطة
DLALA BROKERAGE

الأربعاء
21 يونيو 2023

مؤشر السوق



معلومات المؤشر

إغلاق المؤشر
التغير اليومي
التغير من بداية العام

10,243.05
-0.23%
-4.10%

قيم التداولات (مليون ريال)
قيمة التداول اليومي
قيمة التداول بالجلسة السابقة
نسبة التغير في قيمة التداول
عدد الشركات المرتفعة / المنخفضة

506.4
543.6
-6.9%
35//12

الأسهم الأكثر ارتفاعاً وانخفاضاً

الشركات الأكثر انخفاضاً

نسبة التغير	الإغلاق	الشركة
-4.93%	1.330	قامكو
-3.15%	2.120	ودام
-2.94%	2.281	الطبية
-2.92%	2.262	استثمار Estithmar
-2.87%	5.002	إنماء

الشركات الأكثر ارتفاعاً

نسبة التغير	الإغلاق	الشركة
9.74%	3.358	السيما
2.95%	4.220	ناقلات
2.26%	2.219	الدوحة للتأمين
2.17%	2.310	قطر للتأمين
1.12%	0.723	قطر وعمان



DLALA BROKERAGE
<http://www.dlalabroker.com>
contact : +974 - 44285515

دلالة للوساطة
DLALA BROKERAGE

الأربعاء
21 يونيو 2023

ملخص التداول

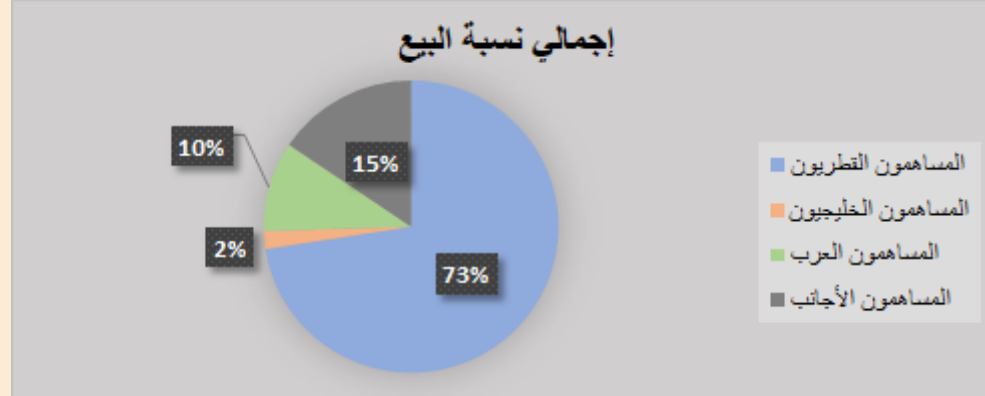
ملخص إجمالي التداولات

الجنسية	الفئة	إجمالي نسبة الشراء	إجمالي نسبة البيع
المساهمون القطريون	أفراد / مؤسسات	64.39%	72.55%
المساهمون الخليجيون	أفراد / مؤسسات	4.28%	1.97%
المساهمون العرب	أفراد / مؤسسات	6.94%	9.94%
المساهمون الأجانب	أفراد / مؤسسات	24.39%	15.54%

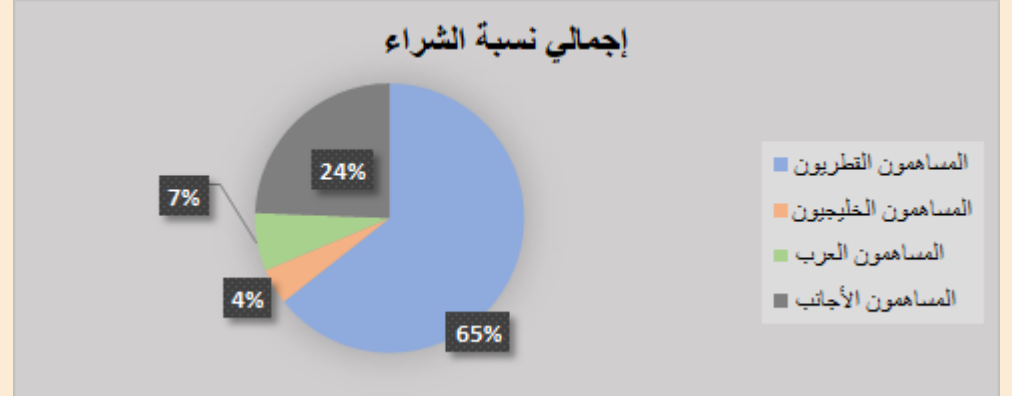
الأعلى حسب قيمة التداولات (مليون ريال)

الشركة	قيمة التداول	النسبة / إجمالي التداول
QNB	88.90	17.56%
بنك دخان	54.77	10.82%
الصناعات	49.66	9.81%
المصرف	40.95	8.09%
قامكو	40.14	7.93%

إجمالي نسبة البيع



إجمالي نسبة الشراء

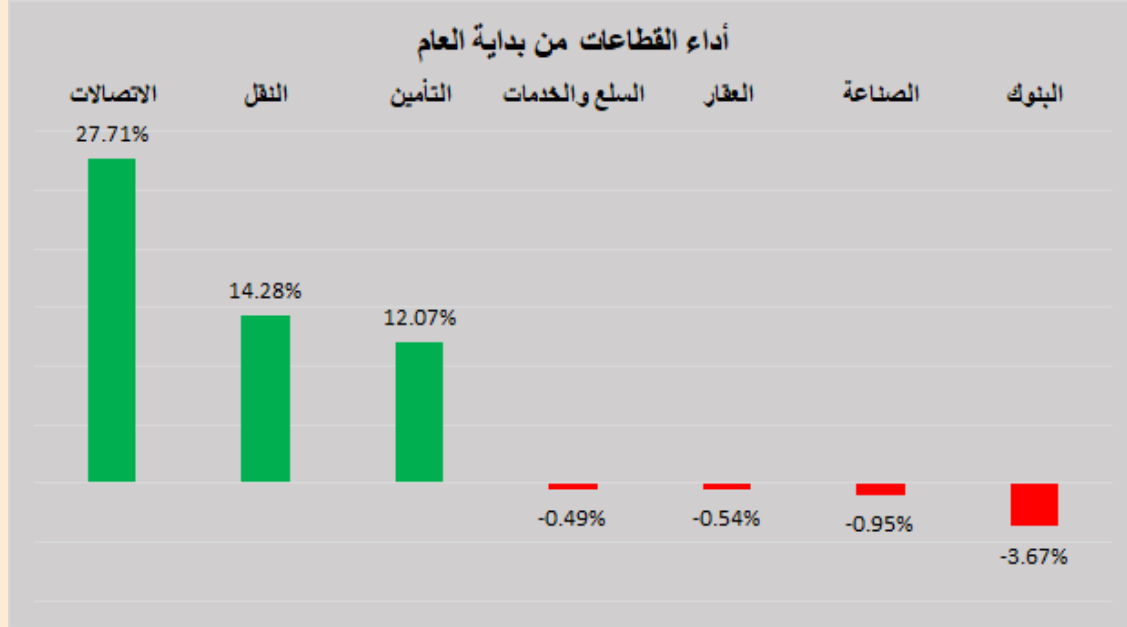


DLALA BROKERAGE
<http://www.dlalabroker.com>
 contact : +974 - 44285515

دلالة للوساطة
 DLALA BROKERAGE

الأربعاء
 21 يونيو 2023

أداء قطاعات السوق

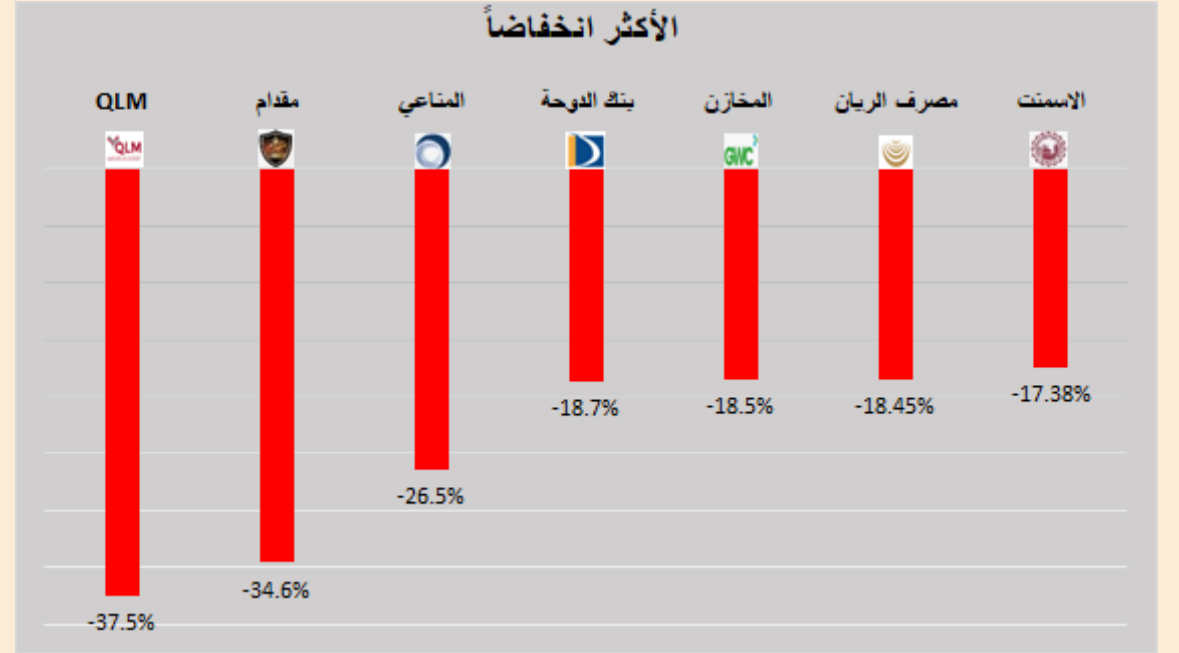
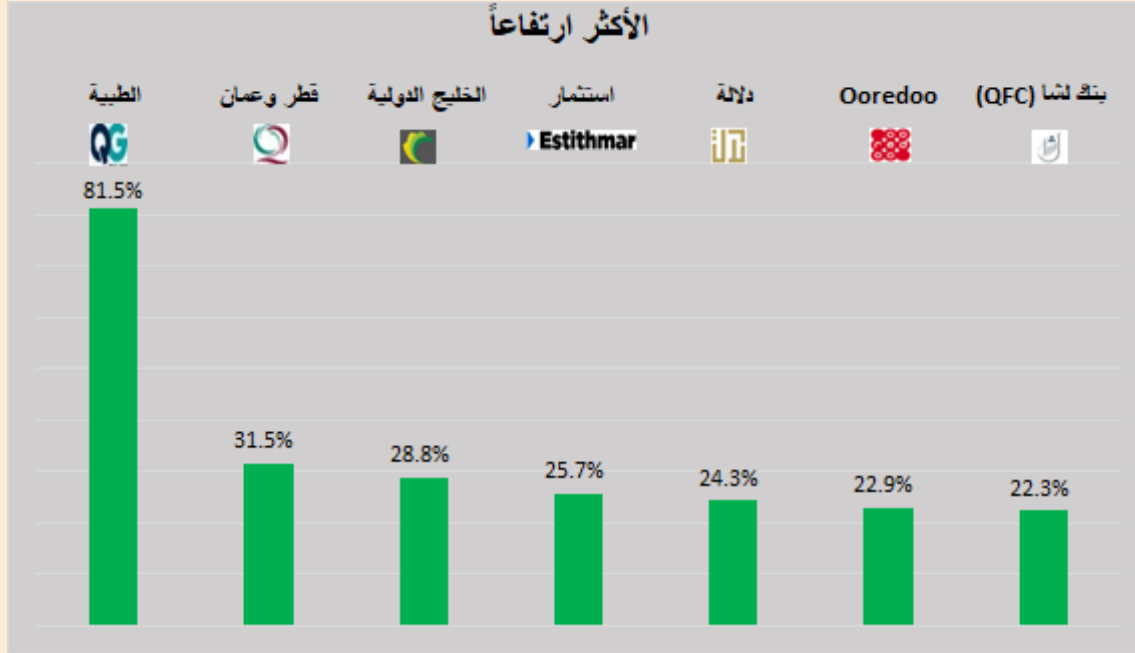


قطاعات السوق

القطاعات	الاطلاق	التغير اليومي	التغير من بداية العام
الاتصالات	1,683.9	0.30%	27.71%
النقل	4,954.8	1.30%	14.28%
التأمين	2,450.2	1.28%	12.07%
السلع والخدمات	7,876.4	-0.40%	-0.49%
العقار	1,551.6	-0.83%	-0.54%
الصناعة	3,745.0	-0.18%	-0.95%
البنوك	4,268.0	-0.61%	-3.67%

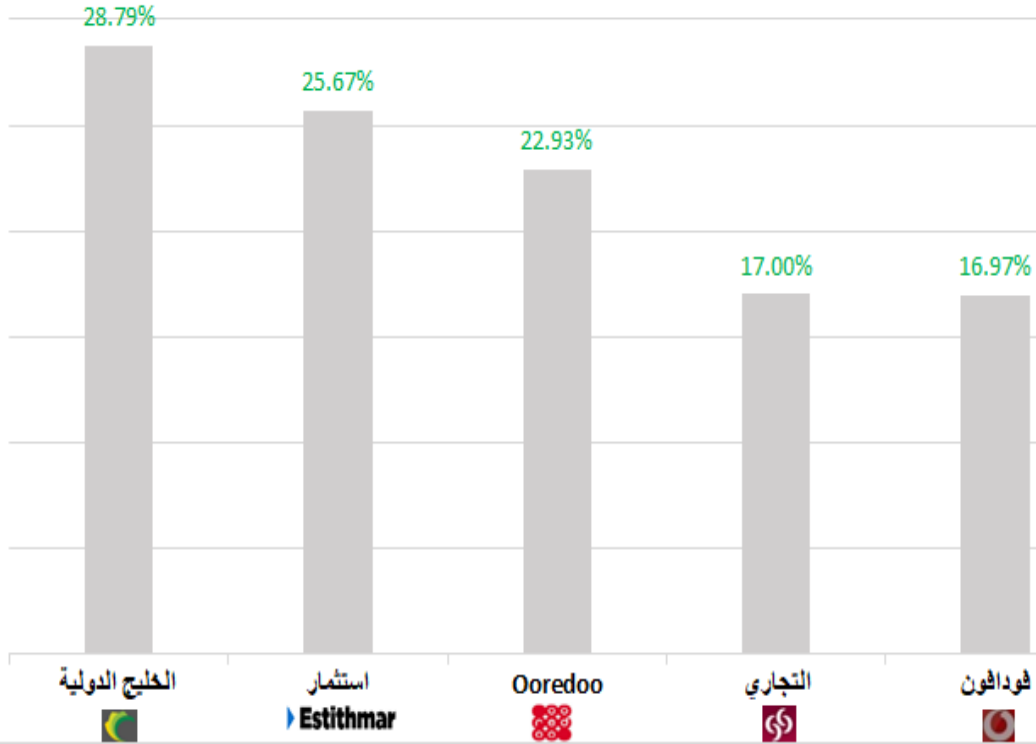


الأكثر ارتفاعاً و انخفاضاً من بداية العام



الشركات المكونة للمؤشر

الشركات الأفضل أداءاً من بداية العام



الرمز	الشركة	وزن الشركة في المؤشر	السعر في بداية العام	الأداء من بداية العام
GISS	الخليج الدولية	1.2%	1.459	28.8%
IGRD	استثمار	0.7%	1.8	25.7%
ORDS	Ooredoo	5.0%	9.2	22.9%
CBQK	التجاري	7.9%	5	17.0%
VFQS	فودافون	1.6%	1.585	17.0%
QGTS	ناقلات	5.90%	3.662	15.2%
ERES	ازدان	0.7%	1.001	12.3%
QNNS	ملاحة	4.5%	10.15	6.4%
QEWS	كهرباء وماء	4.3%	17.7	-0.7%
BLDN	بلدنا	0.9%	1.531	-2.4%
QIJK	الدولي	5.1%	10.4	-2.9%
QIBK	المصرف	13.7%	18.56	-4.6%
MPHC	مسيحيد	3.4%	2.127	-7.4%
QFLS	وقود	5.3%	17.95	-8.1%
BRES	بروة	2.2%	2.873	-9.9%
QNBK	قطر الوطني	14.7%	18	-11.1%
IQCD	صناعات قطر	12.9%	12.81	-11.7%
QAMC	قامكو	1.5%	1.52	-12.5%
MARK	الريان	7.0%	3.171	-18.4%
DHBK	بنك الدوحة	1.6%	1.953	-18.7%

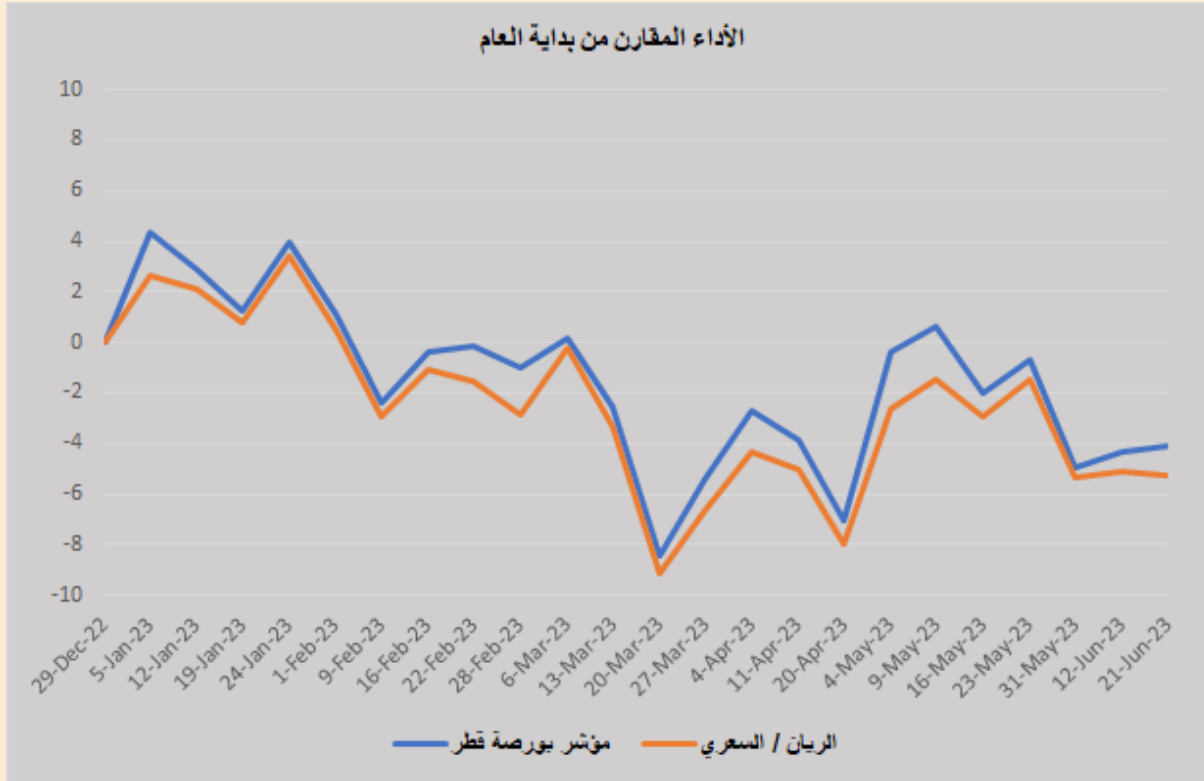


DLALA BROKERAGE
<http://www.dlalabroker.com>
 contact : +974 - 44285515

دلالة للوساطة
 DLALA BROKERAGE

الأربعاء
 21 يونيو 2023

أداء مؤشر بورصة قطر



• أنهى المؤشر العام لبورصة قطر جلسة اليوم على تراجع بلغ 23.9 نقطة، أي ما نسبته 0.23% ليلعب المؤشر مستوى 10,243.05 نقطة. وعلى مستوى أداء مؤشرات القطاعات فقد انخفضت قطاعات البنوك، الصناعة، الخدمات والعقار بنسب 0.61%، 0.18%، 0.40% و0.83% على التوالي، وجاء قطاع النقل على رأس القطاعات الراجعة بنسبة 1.3% بدعم من سهم وناقلات حيث ارتفع بنسبة 2.95%، وكسب قطاع الاتصالات بنسبة 0.30% بدعم من سهم أوريدو حيث ارتفع بنسبة 0.44% وارتفع قطاع التأمين بنسبة 1.28%. وفيما يتعلق بقيم تداولات جلسة اليوم (506.4 مليون) جاءت أقل من قيم تداولات الجلسة الماضية (543.6 مليون) وأقل من متوسط قيم التداولات منذ بداية العام (517.6 مليون).

• كشف السيد عبد العزيز ناصر العمادي، الرئيس التنفيذي بالوكالة لبورصة قطر أن الأشهر الـ 16 القادمة سترى أرضية قانونية جيدة لإدراج السندات وأذونات الخزينة الخاصة بالشركات.

• نحيطكم علماً بأنه تم أخذ موافقة مجلس الإدارة وهيئة الرقابة الشرعية في شركة الضمان للتأمين الإسلامي (ببمه) على زيادة نسبة أجر الوكالة ليصبح (30%) بدلاً من (25%) ، وزيادة حصة المضارب لتصبح (70%) بدلاً من (60%) وذلك اعتباراً من تاريخ 1/7/2023 م ، يأتي ذلك بمناسبة تحول الشركة وإدراج أسهمها في بورصة قطر وأيضاً مواكبة التوسعات التي تقوم بها لتطوير أعمالها ، بالإضافة إلى تقوية مركز حملة الأسهم ، بما يعكس بالإيجاب على مركز حملة الوثائق .

• أعلن / أعلنت شركة ودام الغذائية ، وفقاً لمكتب المحاماة الخارجي ، عن الحكم في الدعوى 2022 3803. بالجلسة المنعقدة في مقر المحكمة بتاريخ 19/06/2023 أصدرت المحكمة الابتدائية/الجنايات – الجرح المستأنفة الدائرة الأولى حكمها رقم: 3803/2022 بشأن الطعن ضد الحكم رقم 8714/2021 - وقد حكمت فيه المحكمة ببراءة شركة ودام من الإتهام المنسوب إليها.

• أعلن / أعلنت شركة السلام العالمية عن نتائج إجتماع مجلس الإدارة المنعقد 20/06/2023 حيث نظر المجلس في تنفيذ قرارات المجلس السابقة، كما تابع تقييم مشاريع الشركة، وتنفيذ خطط الشركات التابعة ووحدات العمل.



DLALA BROKERAGE
<http://www.dlalabroker.com>
 contact : +974 - 44285515

دلالة للوساطة
 DLALA BROKERAGE

الأربعاء
 21 يونيو 2023

المؤشرات المالية الرئيسية

المؤشرات المالية الرئيسية (آخر 12 شهر)

مضاعف القيمة الدفترية	مكرر الأرباح	العائد على السهم	القيمة الدفترية للسهم	الإغلاق	الرمز	الشركة	مضاعف القيمة الدفترية	مكرر الأرباح	العائد على السهم	القيمة الدفترية للسهم	الإغلاق	الرمز	الشركة
0.76	8.3	0.34	3.67	2.800	QIMD	التحويلية	1.81	10.1	1.58	8.845	16.000	QNBK	قطر الوطني
0.89	12.2	0.33	4.489	3.999	QNCD	الإسمنت	1.31	8.3	0.71	4.455	5.850	CBQK	التجاري
1.63	9.4	1.20	6.943	11.310	IQCD	صناعات قطر	0.50	8.6	0.18	3.187	1.588	DHBK	بنك الدوحة
0.69	12.6	0.13	2.401	1.665	QIGD	المستثمرين	1.85	10.3	1.72	9.59	17.700	QIBK	المصرف
1.37	11.2	1.57	12.81	17.580	QEWS	الكهرباء والماء	1.54	12.8	0.31	2.57	3.950	ABQK	الاهلي
0.70	14.8	0.06	1.215	0.851	AHCS	أعمال	2.28	13.9	0.72	4.422	10.100	QIHK	الدولي
0.98	11.8	0.16	1.92	1.879	GISS	الخليج الدولية	1.07	19.7	0.13	2.425	2.586	MARK	الريان
1.42	15.5	0.13	1.386	1.969	MPHC	مسيحيد	1.36	9.7	0.14	1.032	1.400	QFBQ	بنك لنا
1.73	17.8	0.13	1.31	2.262	IGRD	استثمار	1.60	16.5	0.239	2.463	3.94	DUBK	بنك دخان
1.09	9.6	0.14	1.223	1.330	QAMC	قامكو	0.64	20.0	0.04	1.281	0.819	NLCS	الإجارة
الصناعات													
1.19	-	-0.21	1.935	2.310	QATI	قطر للتأمين	1.46	-	-0.30	0.971	1.420	DBIS	دلالة
0.96	8.3	0.27	2.314	2.219	DOHI	الدوحة للتأمين	0.91	75.2	0.01	0.792	0.723	QOIS	قطر وعمان
0.29	-	-0.53	5.195	1.482	QGRI	القطرية العامة	1.91	60.1	0.08	2.618	5.002	IHGS	إيماء
1.29	6.8	0.41	2.137	2.758	AKHI	التكافلي	البنوك والخدمات المالية						
3.10	12.4	0.69	2.774	8.600	QISI	الاسلامية للتأمين	3.13	19.8	0.71	4.468	14.000	ZHCD	زاد
1.86	13.9	0.22	1.609	3.000	QLMI	QLM	7.63	164.1	0.01	0.299	2.281	QGMD	الطبية
1.67	13.1	0.28	2.23	3.715	Bema	بيمه	0.57	14.8	0.05	1.245	0.705	SIIS	السلام
التأمين													
0.38	10.6	0.11	3.106	1.190	UDCD	المتحدة للتعمية	1.92	23.3	0.29	3.488	6.699	MCGS	الرعاية
0.48	8.8	0.29	5.354	2.590	BRES	بروه	1.64	65.2	0.05	2.049	3.358	QCFS	قطر للتسيما
0.89	1233.4	0.001	1.263	1.124	ERES	ازدان	1.94	15.9	1.04	8.493	16.500	QFLS	وقود
1.10	23.5	0.03	0.737	0.810	MRDS	مزايا قطر	2.28	-	-0.40	0.928	2.120	WDAM	ودام
العقاري													
0.77	12.1	0.89	13.95	10.800	QNNS	الملاحة	2.67	13.9	0.40	2.092	5.579	MCCS	المناعي
0.86	7.9	0.42	3.813	3.298	GWCS	مخازن	1.84	14.8	0.95	7.702	14.140	MERS	الميرة
2.09	16.1	0.26	2.017	4.220	QGTS	ناقلات	1.26	38.0	0.039	1.183	1.495	BLDN	بلدنا
النقل													
							41.2	10.8	0.5	0.12	5.0	MKDM	مقدام
البضائع والخدمات الاستهلاكية													
							1.47	13.6	0.83	7.681	11.310	ORDS	Ooredoo
							1.73	14.8	0.125	1.074	1.854	VFQS	فودافون
الاتصالات													



DLALA BROKERAGE
<http://www.dlalabroker.com>
 contact : +974 - 44285515

دلالة للوساطة
 DLALA BROKERAGE

الأربعاء
 21 يونيو 2023

تنويه



تم إعداد هذا التقرير بغرض إظهار المعلومات فقط، ولا يعتبر هذا التقرير عرضاً أو دعوة لشراء أو بيع أي أوراق مالية، وليست توصية لاتخاذ منهجية استثمار أو تداول معينة.

تم في التقرير استخدام معلومات متاحة للعموم من مصادر يعتقد أنها جديرة بالثقة ولكن لا نضمن اكتمال أو دقة المعلومات .

إعداد قسم الأبحاث والمشورة

عبدالسلام الفاضل MBA

هاتف : 44285515

aelfadil@dlalaholding.com

دلالة للوساطة

DLALA BROKERAGE



DLALA BROKERAGE

<http://www.dlalabroker.com>

contact : +974 - 44285515

دلالة للوساطة

DLALA BROKERAGE