

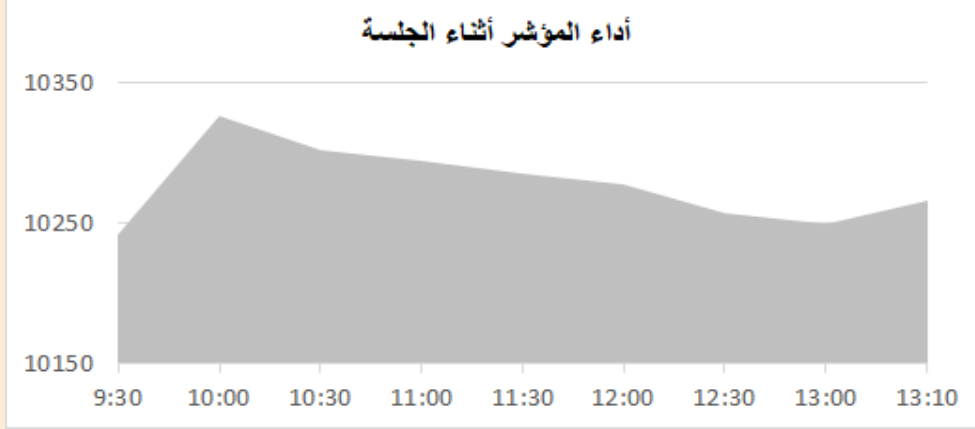
التقرير اليومي لأداء بورصة قطر



دلالة للوساطة
DLALA BROKERAGE

الثلاثاء
20 يونيو 2023

مؤشر السوق



معلومات المؤشر

إغلاق المؤشر
التغير اليومي
التغير من بداية العام

10,266.95
-0.15%
-3.88%

قيم التداولات (مليون ريال)
قيمة التداول اليومي
قيمة التداول بالجلسة السابقة
نسبة التغير في قيمة التداول
عدد الشركات المرتفعة / المنخفضة

543.6
502.8
8.1%
29//19

الأسهم الأكثر ارتفاعاً وانخفاضاً

الشركات الأكثر انخفاضاً

نسبة التغير	الإغلاق	الشركة
-4.63%	3.052	كيو إل إم
-3.65%	2.189	ودام
-3.40%	1.449	دلالة
-3.00%	3.715	بيمه
-2.33%	2.261	قطر للتأمين

الشركات الأكثر ارتفاعاً

نسبة التغير	الإغلاق	الشركة
9.53%	1.482	العامة للتأمين
3.04%	10.850	الملاحة
2.73%	4.099	ناقلات
2.00%	6.744	الرعاية
1.76%	10.160	الدولي



DLALA BROKERAGE
<http://www.dlalabroker.com>
contact : +974 - 44285515

دلالة للوساطة
DLALA BROKERAGE

الثلاثاء
20 يونيو 2023

ملخص التداول

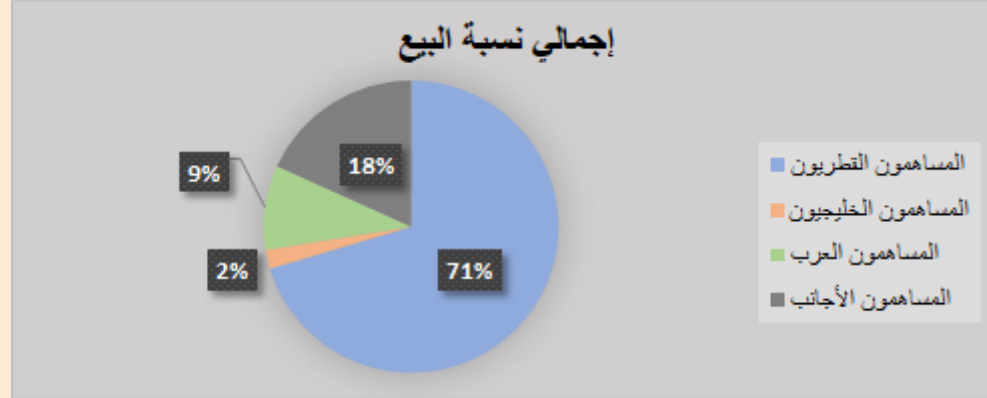
ملخص إجمالي التداولات

الجنسية	الفئة	إجمالي نسبة الشراء	إجمالي نسبة البيع
المساهمون القطريون	أفراد / مؤسسات	59.86%	70.36%
المساهمون الخليجيون	أفراد / مؤسسات	8.40%	2.11%
المساهمون العرب	أفراد / مؤسسات	9.70%	9.33%
المساهمون الأجانب	أفراد / مؤسسات	22.04%	18.20%

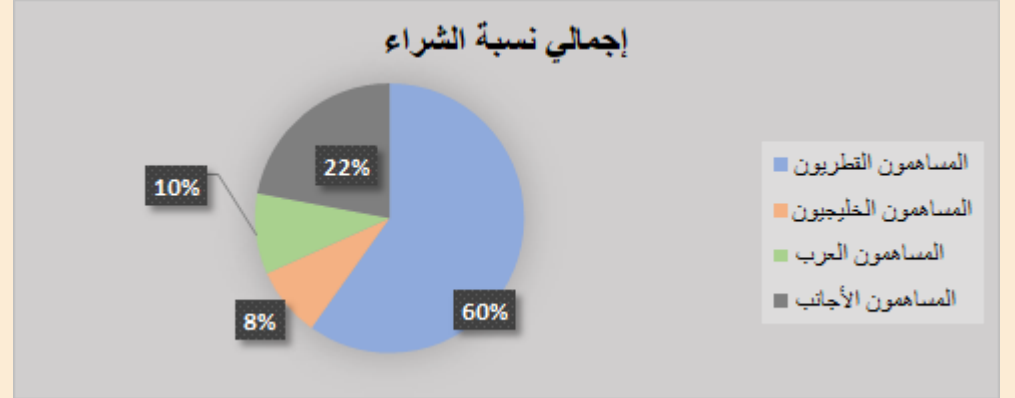
الأعلى حسب قيمة التداولات (مليون ريال)

النسبة / إجمالي التداول	قيمة التداول	الشركة
14.17%	77.02	QNB
7.81%	42.42	الصناعات
7.68%	41.76	المصرف
6.80%	36.96	الملاحة
5.32%	28.91	استثمار Estithmar

إجمالي نسبة البيع



إجمالي نسبة الشراء

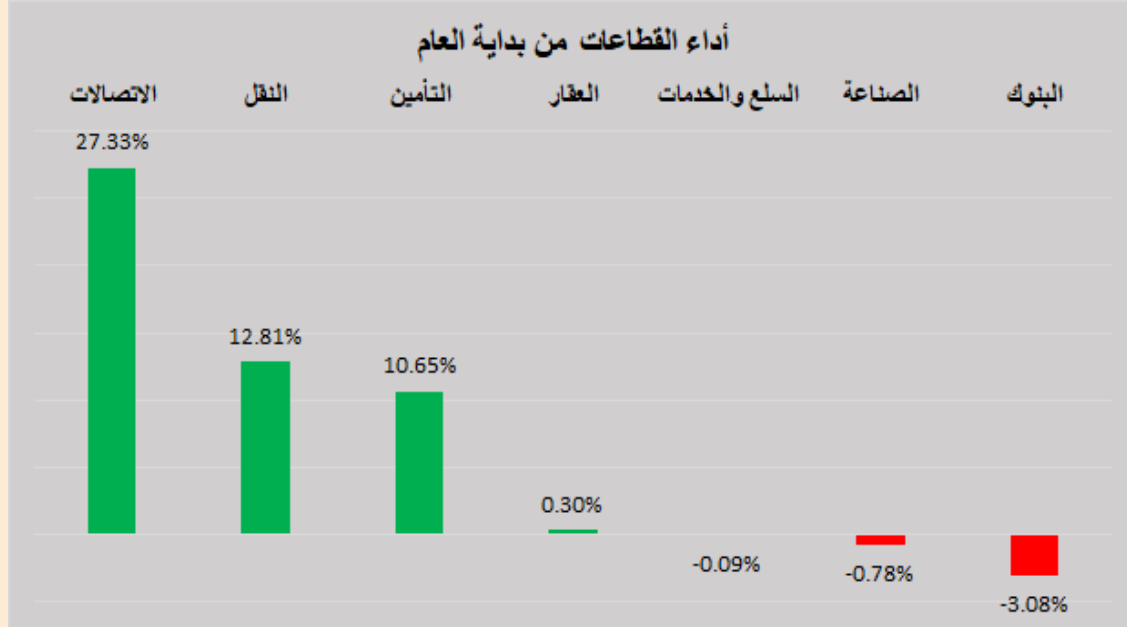


DLALA BROKERAGE
<http://www.dlalabroker.com>
 contact : +974 - 44285515

دلالة للوساطة
 DLALA BROKERAGE

الثلاثاء
 20 يونيو 2023

أداء قطاعات السوق



قطاعات السوق

القطاعات	التغير من بداية العام	التغير اليومي	الاطلاق
الاتصالات	27.33%	0.22%	1,678.9
النقل	12.81%	2.72%	4,891.0
التأمين	10.65%	-0.83%	2,419.3
العقار	0.30%	-0.72%	1,564.7
السلع والخدمات	-0.09%	0.57%	7,908.1
الصناعة	-0.78%	-0.73%	3,751.8
البنوك	-3.08%	-0.72%	4,294.1

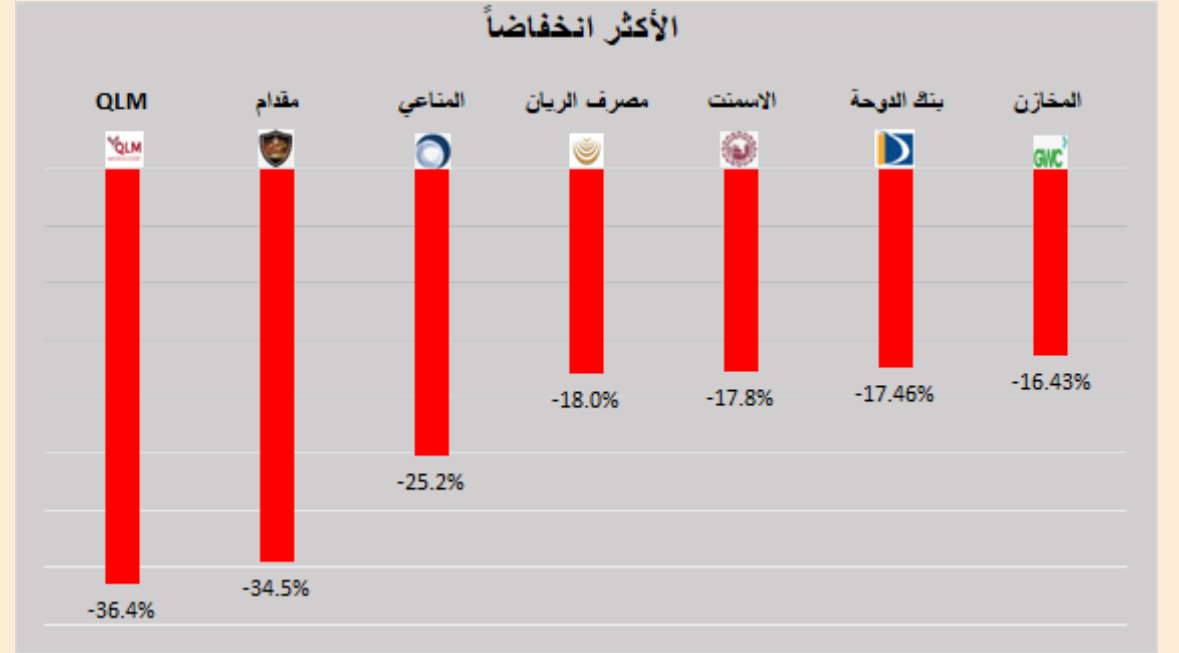
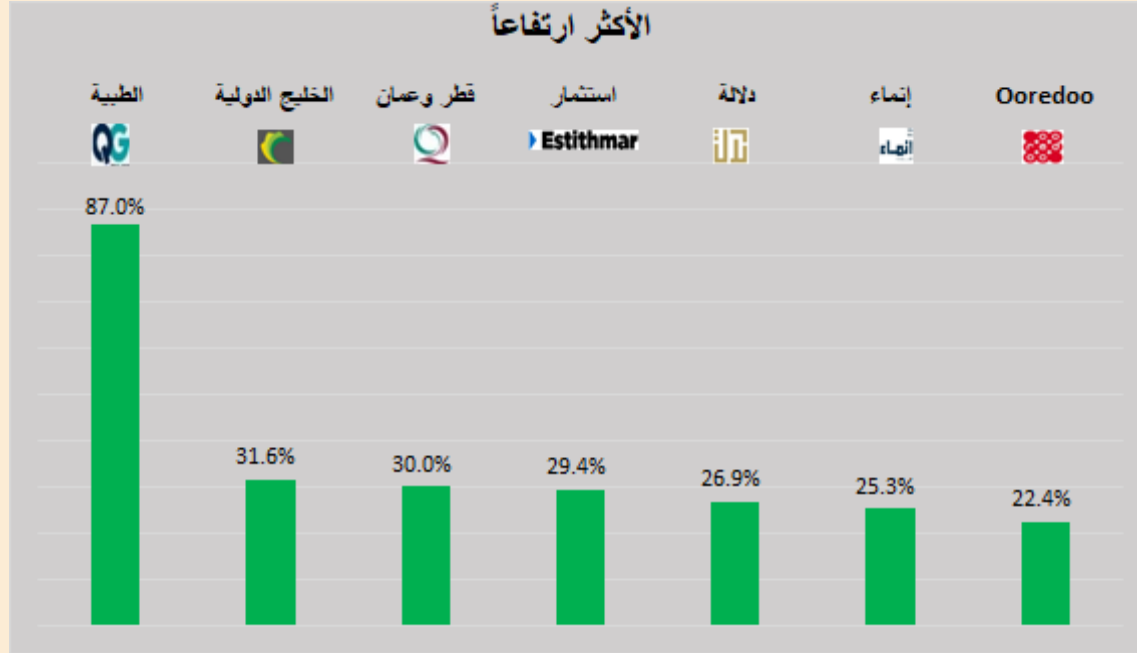


DLALA BROKERAGE
<http://www.dlalabroker.com>
 contact : +974 - 44285515

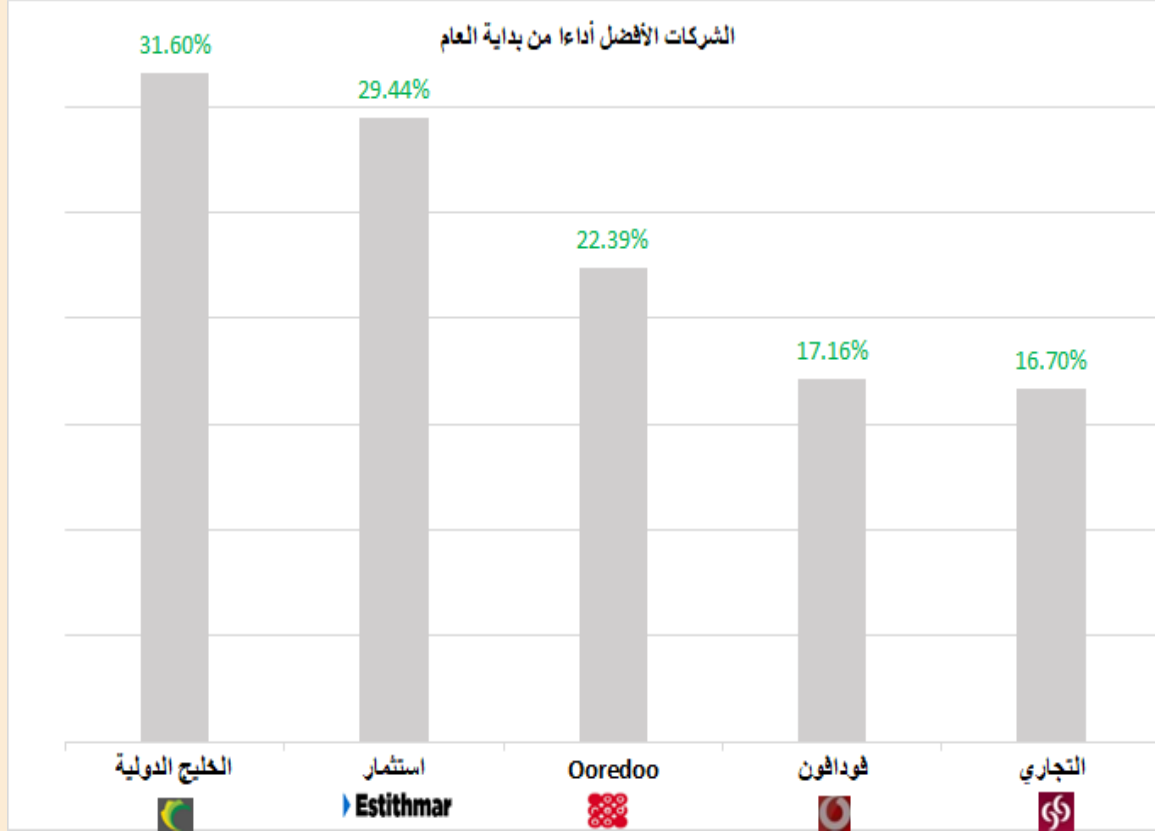
دلالة للوساطة
 DLALA BROKERAGE

الثلاثاء
 20 يونيو 2023

الأكثر ارتفاعاً و انخفاضاً من بداية العام



الشركات المكونة للمؤشر



الرمز	الشركة	وزن الشركة في المؤشر	السعر في بداية العام	الأداء من بداية العام
GISS	الخليج الدولية	1.2%	1.459	31.6%
IGRD	استثمار	0.7%	1.8	29.4%
ORDS	Ooredoo	5.0%	9.2	22.4%
VFQS	فودافون	1.6%	1.585	17.2%
CBQK	التجاري	7.9%	5	16.7%
ERES	ازدان	0.7%	1.001	14.5%
QGTS	ناقلات	5.7%	3.662	11.9%
QNNS	ملاحة	4.50%	10.15	6.9%
QEWS	كهرباء وماء	4.3%	17.7	-0.7%
BLDN	بلدنا	0.9%	1.531	-1.8%
QIIK	الدولي	5.1%	10.4	-2.3%
QIBK	المصرف	13.8%	18.56	-3.7%
MPHC	مسيحيد	3.4%	2.127	-6.9%
QFLS	وقود	5.3%	17.95	-7.6%
QAMC	قامكو	1.5%	1.52	-8.0%
BRES	بروة	2.2%	2.873	-8.7%
QNBK	قطر الوطني	14.8%	18	-10.6%
IQCD	صناعات قطر	12.8%	12.81	-12.5%
DHBK	بنك الدوحة	1.6%	1.953	-17.5%
MARK	الريان	7.0%	3.171	-18.0%

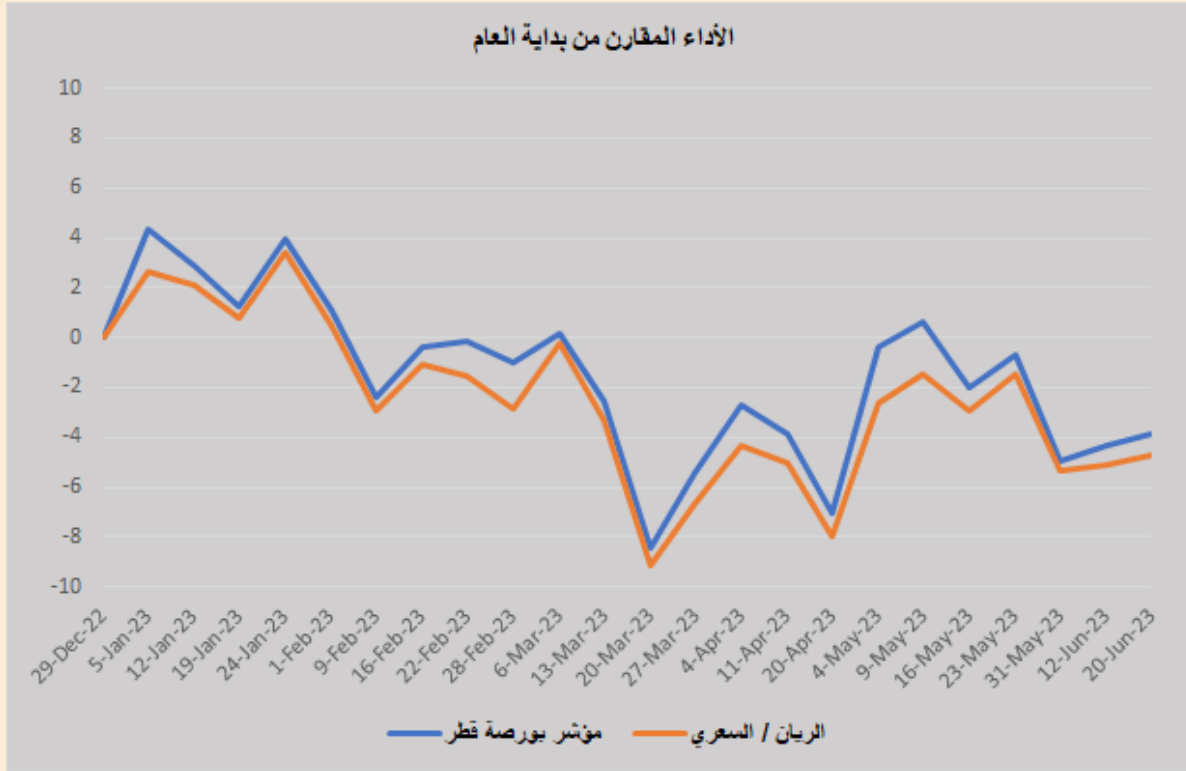


DLALA BROKERAGE
<http://www.dlalabroker.com>
 contact : +974 - 44285515

دلالة للوساطة
 DLALA BROKERAGE

الثلاثاء
 20 يونيو 2023

أداء مؤشر بورصة قطر



• أنهى المؤشر العام لبورصة قطر جلسة اليوم على تراجع طفيف بلغ 15.09 نقطة، أي ما نسبته 0.15% ليبلغ المؤشر مستوى 10,266.95 نقطة. وعلى مستوى أداء مؤشرات القطاعات فقد انخفضت قطاعات البنوك، الصناعة، الخدمات والعقار بنسب 0.72%، 0.73%، و0.83% على التوالي، وجاء قطاع النقل على رأس القطاعات الراجعة بنسبة 2.72% بدعم من سهمي الملاحة وناقلات حيث ارتفعا بنسب 3.04% و2.73% على التوالي، وارتفع قطاعي الخدمات والاتصالات بنسب 0.57% و0.22% على التوالي. وفيما يتعلق بقيم تداولات جلسة اليوم (543.6 مليون) جاءت أعلى من قيم تداولات الجلسة الماضية (502.8 مليون) وأعلى من متوسط قيم التداولات منذ بداية العام (517.7 مليون).

• وقعت كل شركة اليجانسيا للرعاية الصحية إحدى الشركات التابعة لاستثمار القابضة ش.م.ع.ق. وهيئة مركز قطر للمال، الذراع القانونية والضريبية لمركز قطر للمال، مذكرة تفاهم لإقامة شراكة استراتيجية تخدم مصلحة الطرفين في تعزيز قطاع الرعاية الصحية بدولة قطر والمساهمة في استدامته على المدى الطويل. وتحدد مذكرة التفاهم إطار الشراكة بين الجانبين، حيث يتمثل أحد أهدافها الرئيسية في تسهيل التعاون بين أصحاب المصلحة المعنيين بما في ذلك المؤسسات العامة والخاصة، والأوساط الأكاديمية وغيرها من الجهات الفاعلة في هذا المجال، بهدف تحفيز تبادل المعرفة والخبرات وخلق فرص للتواصل الفعال تسهم في تطوير حلول مبتكرة للرعاية الصحية.

• ذكرت صحيفة فايننشال تايمز اليوم الثلاثاء أن من المنتظر أن تبرم قطر ثاني اتفاق ضخم لتوريد الغاز مع شركة صينية تسيطر عليها الدولة في أقل من عام. ومن المتوقع أن توقع مؤسسة البترول الوطنية الصينية وقطر للطاقة اتفاقية مدتها 27 عاما اليوم الثلاثاء، ستشتري الصين بموجبها أربعة ملايين طن من الغاز الطبيعي المسال سنويا من قطر، حسبما ذكر التقرير نقلا عن أشخاص مطلعين.



DLALA BROKERAGE
<http://www.dlalabroker.com>
contact : +974 - 44285515

دلالة للوساطة
DLALA BROKERAGE

الثلاثاء
20 يونيو 2023

المؤشرات المالية الرئيسية

المؤشرات المالية الرئيسية (آخر 12 شهر)

مضاعف القيمة الدفترية	مكرر الارباح	العائد على السهم	القيمة الدفترية للسهم	الإغلاق	الشركة	الرمز	مضاعف القيمة الدفترية	مكرر الارباح	العائد على السهم	القيمة الدفترية للسهم	الإغلاق	الشركة	الرمز
0.78	8.5	0.34	3.67	2.850	الحويلية	QIMD	1.82	10.2	1.58	8.845	16.100	قطر الوطني	QNBK
0.89	12.2	0.33	4.489	3.980	الإسمت	QNCD	1.31	8.3	0.71	4.455	5.835	التجاري	CBQK
1.61	9.3	1.20	6.943	11.210	صناعات قطر	IQCD	0.51	8.7	0.18	3.187	1.612	بنك الدوحة	DHBK
0.70	12.8	0.13	2.401	1.687	المستثمرين	QIGD	1.86	10.4	1.72	9.59	17.880	المصرف	QIBK
1.37	11.2	1.57	12.81	17.580	الكهرباء والماء	QEWS	1.56	13.0	0.31	2.57	4.000	الاهلي	ABQK
0.70	14.9	0.06	1.215	0.854	أعمال	AHCS	2.30	14.0	0.72	4.422	10.160	الدولي	QIIK
1.00	12.0	0.16	1.92	1.920	الخليج الدولية	GISS	1.07	19.8	0.13	2.425	2.600	الريان	MARK
1.43	15.6	0.13	1.386	1.980	مسيحيد	MPHC	1.36	9.7	0.14	1.032	1.400	بنك لثا	QFBQ
1.78	18.3	0.13	1.31	2.330	استثمار	IGRD	1.59	16.4	0.239	2.463	3.925	بنك دخان	DUBK
1.14	10.1	0.14	1.223	1.399	قامكو	QAMC	0.65	20.3	0.04	1.281	0.830	الإجارة	NLCS
الصناعات													
1.17	-	-0.21	1.935	2.261	قطر للتأمين	QATI	1.49	-	-0.30	0.971	1.449	دلالة	DBIS
0.94	8.1	0.27	2.314	2.170	الدوحة للتأمين	DOHI	0.90	74.4	0.01	0.792	0.715	قطر وعمان	QOIS
0.29	-	-0.53	5.195	1.482	القطرية العامة	QGRI	1.97	61.9	0.08	2.618	5.150	إمماء	IHGS
1.31	6.9	0.41	2.137	2.810	الكافلي	AKHI	البنوك والخدمات المالية						
3.10	12.4	0.69	2.774	8.600	الاسلامية للتأمين	QISI	3.13	19.8	0.71	4.468	14.000	زاد	ZHCD
1.90	14.1	0.22	1.609	3.052	QLM	QLMI	7.86	169.1	0.01	0.299	2.350	الطبية	QGMD
1.67	13.1	0.28	2.23	3.715	بيمه	Bema	0.58	15.1	0.05	1.245	0.719	السلام	SIIS
التأمين													
0.38	10.6	0.11	3.106	1.186	المتحدة للتعمية	UDCD	1.93	23.5	0.29	3.488	6.744	الرعاية	MCGS
0.49	8.9	0.29	5.354	2.623	بروه	BRES	1.49	59.4	0.05	2.049	3.060	قطر للسبما	QCFS
0.91	1257.5	0.001	1.263	1.146	ازدان	ERES	1.95	16.0	1.04	8.493	16.580	وقود	QFLS
1.12	23.9	0.03	0.737	0.824	مزايا قطر	MRDS	2.36	-	-0.40	0.928	2.189	ودام	WDAM
العقاري													
0.78	12.1	0.89	13.95	10.850	الملاحة	QNNS	2.71	14.2	0.40	2.092	5.674	المناعي	MCCS
0.89	8.1	0.42	3.813	3.383	مخازن	GWCS	1.83	14.7	0.95	7.702	14.070	الميرة	MERS
2.03	15.6	0.26	2.017	4.099	ناقلات	QGTS	1.27	38.3	0.039	1.183	1.504	بلدنا	BLDN
النقل													
0.78	12.1	0.89	13.95	10.850	الملاحة	QNNS	41.2	10.8	0.5	0.12	5.0	مقدم	MKDM
البضائع والخدمات الاستهلاكية													
1.47	13.6	0.83	7.681	11.260	Ooredoo	ORDS	1.47	13.6	0.83	7.681	11.260	Ooredoo	ORDS
1.73	14.9	0.125	1.074	1.857	فودافون	VFQS	1.73	14.9	0.125	1.074	1.857	فودافون	VFQS
الاتصالات													



DLALA BROKERAGE
<http://www.dlalabroker.com>
 contact : +974 - 44285515

دلالة للوساطة
 DLALA BROKERAGE

الثلاثاء
 20 يونيو 2023

تنويه



تم إعداد هذا التقرير بغرض إظهار المعلومات فقط، ولا يعتبر هذا التقرير عرضاً أو دعوة لشراء أو بيع أي أوراق مالية، وليست توصية لاتخاذ منهجية استثمار أو تداول معينة.

تم في التقرير استخدام معلومات متاحة للعموم من مصادر يعتقد أنها جديرة بالثقة ولكن لا نضمن اكتمال أو دقة المعلومات .

إعداد قسم الأبحاث والمشورة

عبدالسلام الفاضل MBA

هاتف : 44285515

aelfadil@dlalaholding.com

دلالة للوساطة

DLALA BROKERAGE



DLALA BROKERAGE

<http://www.dlalabroker.com>

contact : +974 - 44285515

دلالة للوساطة

DLALA BROKERAGE