

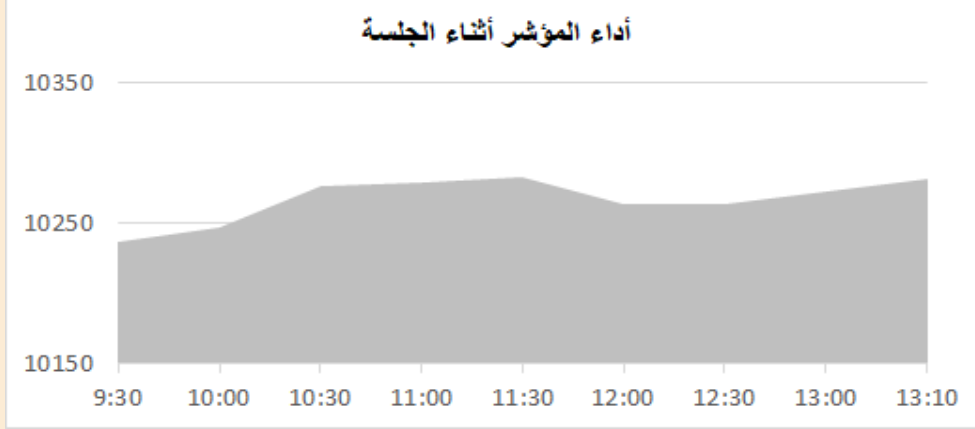
# التقرير اليومي لأداء بورصة قطر



دلالة للوساطة  
DLALA BROKERAGE

الأثنين  
19 يونيو 2023

## مؤشر السوق



معلومات المؤشر

إغلاق المؤشر  
التغير اليومي  
التغير من بداية العام

10,282.04  
0.16%  
-3.74%

قيم التداولات (مليون ريال)  
قيمة التداول اليومي  
قيمة التداول بالجلسة السابقة  
نسبة التغير في قيمة التداول  
عدد الشركات المرتفعة / المنخفضة

502.8  
1071.8  
-53.1%  
24//21

## الأسهم الأكثر ارتفاعاً وانخفاضاً

الشركات الأكثر انخفاضاً

نسبة التغير	الإغلاق	الشركة
-2.51%	1.165	إزدان
-2.17%	0.721	السلام
-2.06%	1.427	قامكو
-1.98%	11.400	الصناعات
-1.87%	0.840	مزايا

الشركات الأكثر ارتفاعاً

نسبة التغير	الإغلاق	الشركة
10.00%	1.353	العامة للتأمين
4.94%	11.260	Ooredoo
3.51%	3.830	بيمه
2.39%	2.355	الطبية
1.84%	10.530	الملاحة



DLALA BROKERAGE  
<http://www.dlalabroker.com>  
contact : +974 - 44285515

دلالة للوساطة  
DLALA BROKERAGE

الأثنين  
19 يونيو 2023

## ملخص التداول

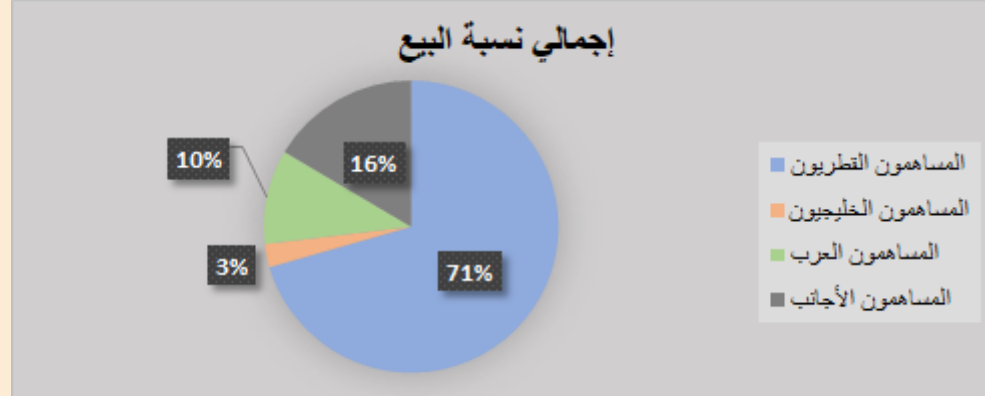
### ملخص إجمالي التداولات

الجنسية	الفئة	إجمالي نسبة الشراء	إجمالي نسبة البيع
المساهمون القطريون	أفراد / مؤسسات	65.00%	70.52%
المساهمون الخليجيون	أفراد / مؤسسات	7.81%	2.59%
المساهمون العرب	أفراد / مؤسسات	9.80%	10.45%
المساهمون الأجانب	أفراد / مؤسسات	17.39%	16.44%

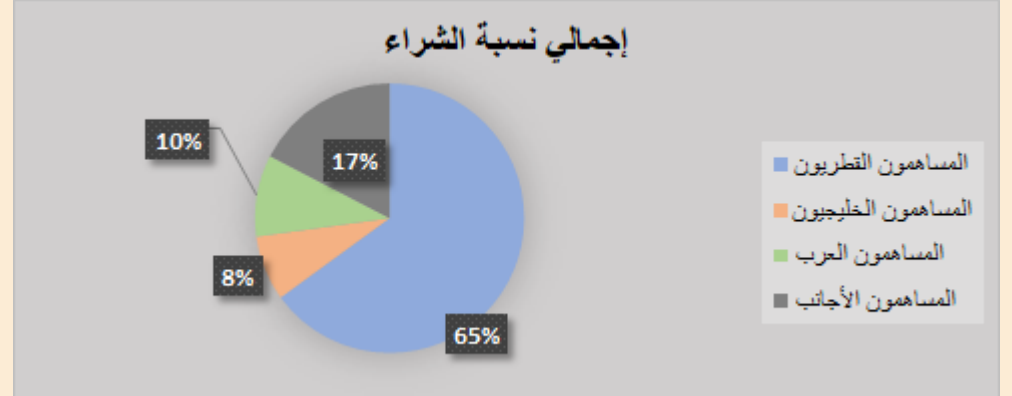
### الأعلى حسب قيمة التداولات (مليون ريال)

الشركة	قيمة التداول	النسبة / إجمالي التداول
ناقلات	36.57	7.28%
الدولي	36.08	7.18%
QNB	34.06	6.78%
الصناعات	32.91	6.55%
Ooredoo	32.77	6.52%

### إجمالي نسبة البيع



### إجمالي نسبة الشراء

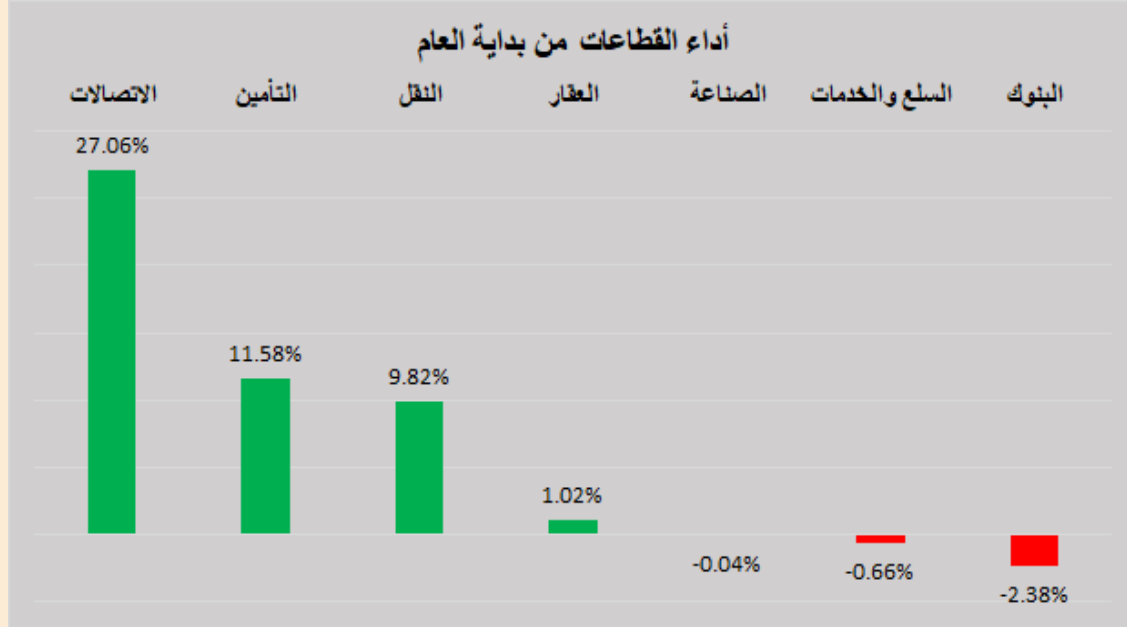


DLALA BROKERAGE  
<http://www.dlalabroker.com>  
 contact : +974 - 44285515

دلالة للوساطة  
 DLALA BROKERAGE

الأثنين  
 19 يونيو 2023

## أداء قطاعات السوق



قُطاعات السوق

القطاعات	التغير من بداية العام	التغير اليومي	الاطلاق
الاتصالات	27.06%	3.87%	1,675.2
التأمين	11.58%	0.25%	2,439.6
النقل	9.82%	0.76%	4,761.3
العقار	1.02%	-0.52%	1,575.9
الصناعة	-0.04%	-1.07%	3,779.6
السلع والخدمات	-0.66%	0.24%	7,863.3
البنوك	-2.38%	0.31%	4,325.4

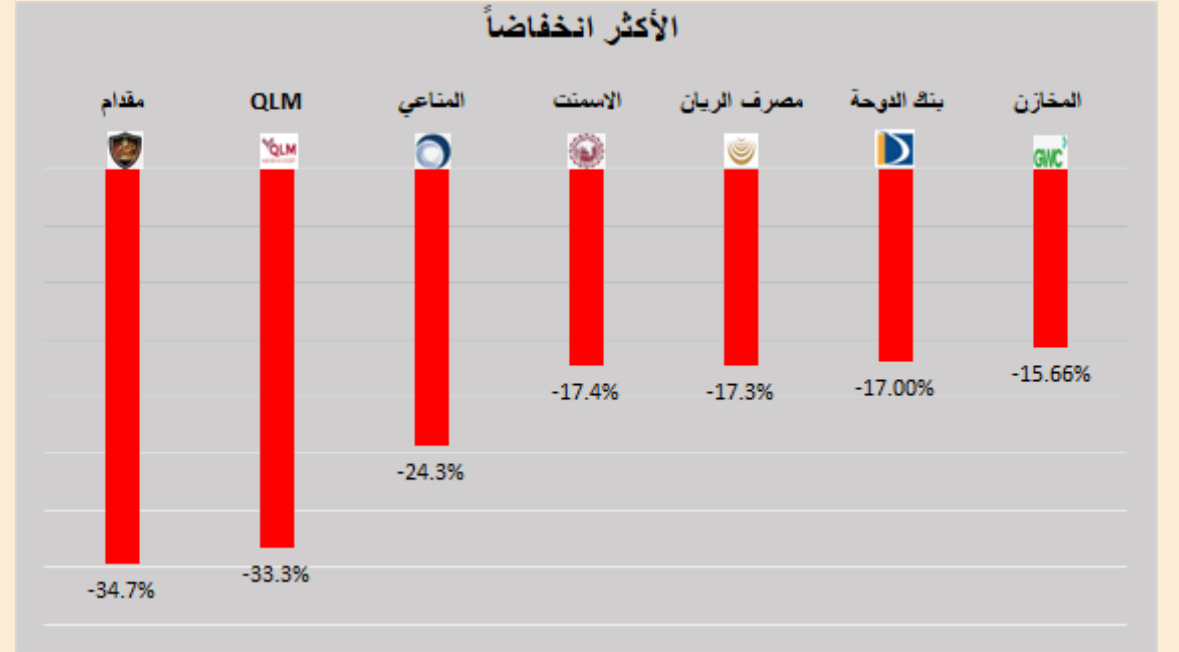
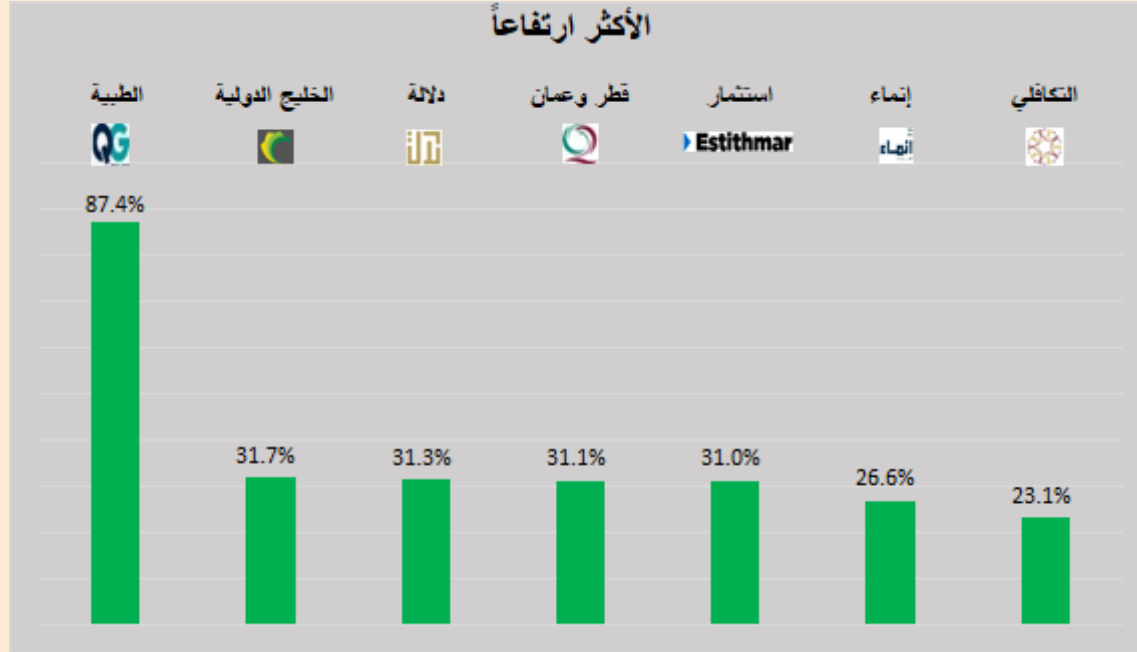


DLALA BROKERAGE  
<http://www.dlalabroker.com>  
 contact : +974 - 44285515

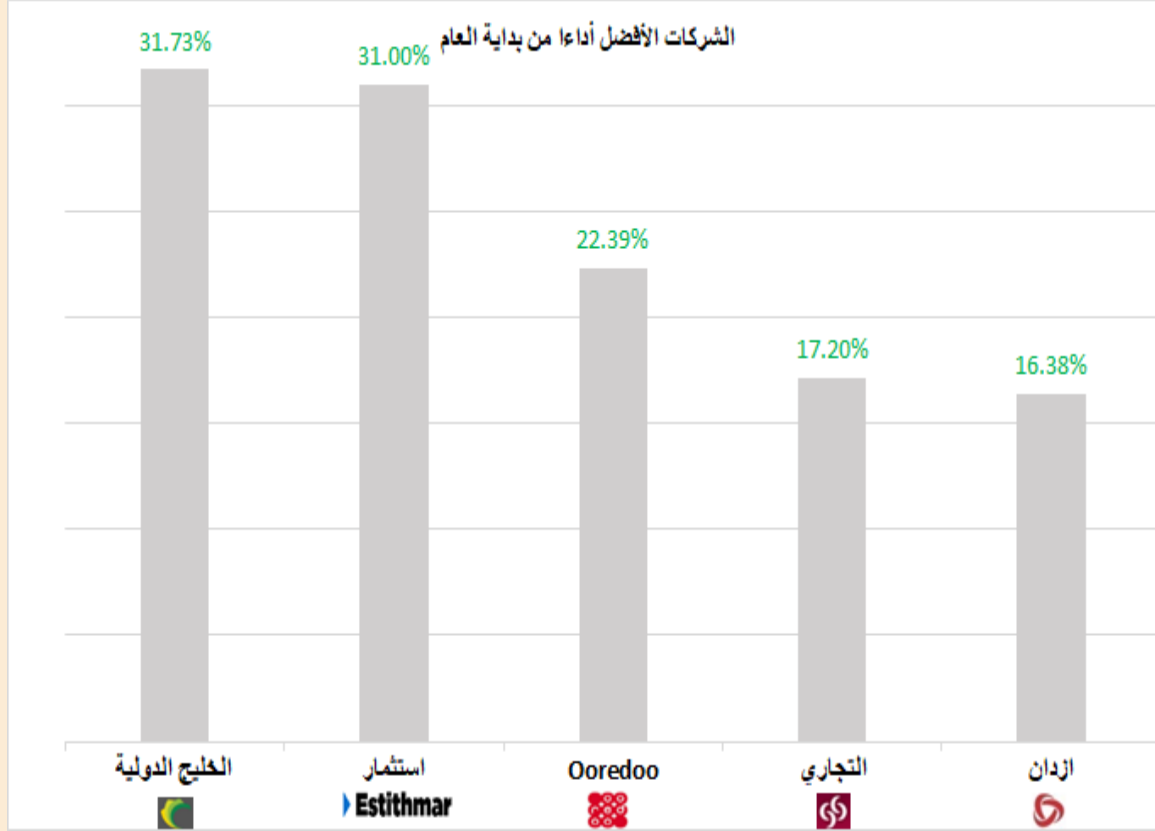
دلالة للوساطة  
 DLALA BROKERAGE

الأثنين  
 19 يونيو 2023

## الأكثر ارتفاعاً و انخفاضاً من بداية العام



## الشركات المكونة للمؤشر



الرمز	الشركة	وزن الشركة في المؤشر	السعر في بداية العام	الأداء من بداية العام
GISS	الخليج الدولية	1.2%	1.459	31.7%
IGRD	استثمار	0.7%	1.8	31.0%
ORDS	Ooredoo	5.0%	9.2	22.4%
CBQK	التجاري	7.9%	5	17.2%
ERES	ازدان	0.7%	1.001	16.4%
VFQS	فودافون	1.5%	1.585	16.1%
QGTS	ناقلات	5.6%	3.662	9.0%
QNNS	ملاحة	4.4%	10.15	3.7%
BLDN	بلدنا	0.9%	1.531	-0.6%
QEWS	كهرباء وماء	4.29%	17.7	-1.4%
QIBK	المصرف	13.9%	18.56	-3.0%
QIIK	الدولي	5.0%	10.4	-4.0%
QAMC	قامكو	1.6%	1.52	-6.1%
MPHC	مسيحيد	3.4%	2.127	-7.6%
BRES	بروة	2.2%	2.873	-8.7%
QFLS	وقود	5.2%	17.95	-8.8%
QNBK	قطر الوطني	14.9%	18	-9.4%
IQCD	صناعات قطر	13.0%	12.81	-11.0%
DHBK	بنك الدوحة	1.6%	1.953	-17.0%
MARK	الريان	7.1%	3.171	-17.3%

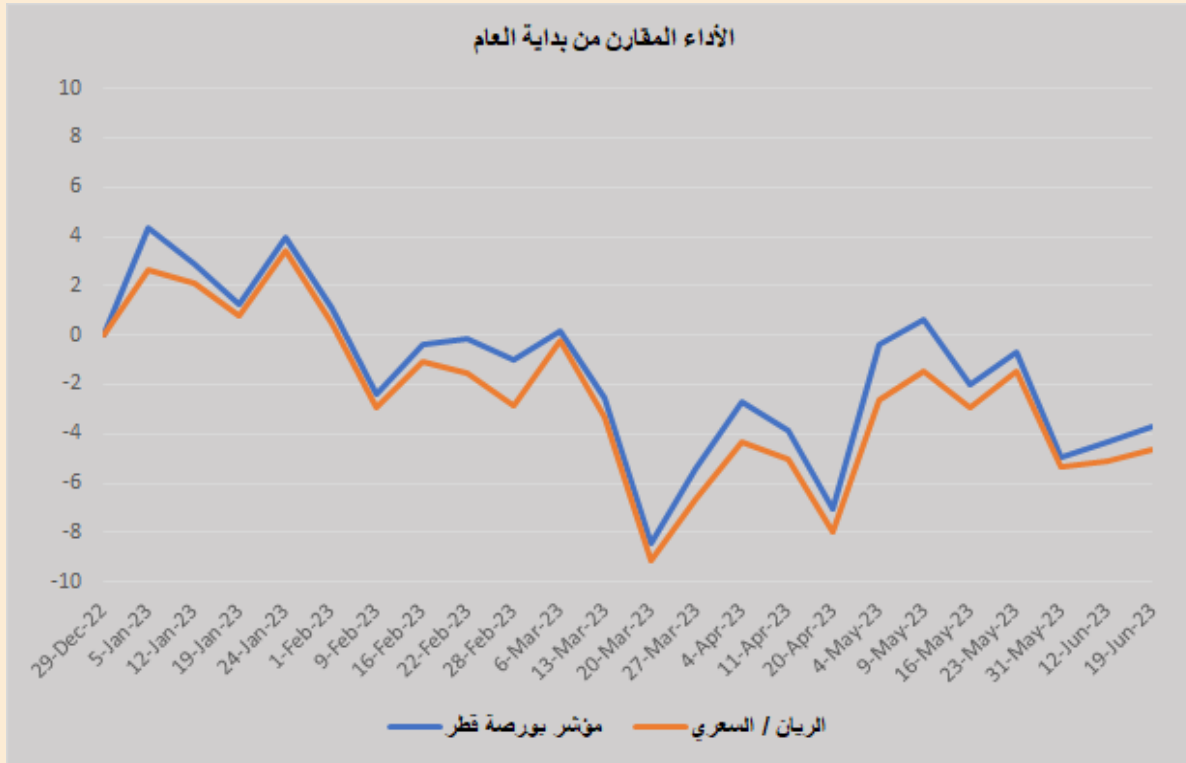


DLALA BROKERAGE  
<http://www.dlalabroker.com>  
 contact : +974 - 44285515

دلالة للوساطة  
 DLALA BROKERAGE

الأثنين  
 19 يونيو 2023

## أداء مؤشر بورصة قطر



• أنهى المؤشر العام لبورصة قطر جلسة اليوم على ارتفاع طفيف بلغ 16.21 نقطة، أي ما نسبته 0.16% ليبلغ المؤشر مستوى 10,282.04 نقطة. وعلى مستوى أداء مؤشرات القطاعات فقد ارتفعت خمسة قطاعات على رأسها قطاع الاتصالات بنسبة 3.87% بدعم من سهم أوريدو حيث حقق مكاسب بنسبة 4.94% وريح قطاع البنوك بنسبة 0.31% وتذيل قائمة المكاسب قطاع الخدمات بنسبة 0.24%، وخسر قطاعي الصناعة والعقار بنسب 1.07% و0.52% على التوالي. وفيما يتعلق بقيم تداولات جلسة اليوم (502.8 مليون) جاءت أقل من قيم تداولات الجلسة الماضية (533.7 مليون) وأقل من متوسط قيم التداولات منذ بداية العام (517.5 مليون).

• **الشركة القطرية للصناعات التحويلية** : توسعة شركة قطر للمنتجات الخشبية والبلاستيكية لدعم رؤية قطر 2030 ولدعم توسعات المشاريع القادمة وتطويرها في قطاع البتروكيمياويات وعليه فقد قامت الشركة بالتوسعات على النحو التالي:

• **توسعة أنجزت حديثاً:**  
شركة قطر للمنتجات الخشبية والبلاستيكية أنجزت بالفعل التوسعة داخل المنشأة الحالية القائمة لدعم متطلبات أكياس التعبئة والتغليف وذلك بهدف رفد قطاع البتروكيمياويات في مدينة مسيعد بهذه المنتجات.

• **توسعة لمتطلبات أكياس التعبئة لمشروع توطين:**  
شركة قطر للمنتجات الخشبية والبلاستيكية تَمضي قُدماً في التوسعة وذلك من أجل تلبية متطلبات قطاع البتروكيمياويات وذلك من خلال بناء مصنع جديد لإنتاج أكياس التعبئة والتغليف.

• **الخطط والمشاريع الجديدة المستقبلية:**  
تماشياً مع رؤية قطر 2030 ، والتوسع المستمر في قطاع البتروكيمياويات ، تقوم شركة قطر للمنتجات الخشبية و البلاستيكية بشكل فعال في تطوير منشأة جديدة. يستلزم التوسع إضافة خطوط إنتاج لزيادة الطاقة الإجمالية لإنتاج أكياس التعبئة والتغليف والرقائق البلاستيكية وذلك من 15000 طن متري حالية إلى 30 ألف طن متري. بالإضافة إلى ذلك ، تتضمن الخطة إنتاج 3 ملايين وحدة من المنصات الخشبية المعالجة حرارياً، مما يضاعف السعة الحالية البالغة 1.5 مليون وحدة.



DLALA BROKERAGE  
<http://www.dlalabroker.com>  
contact : +974 - 44285515

دلالة للوساطة  
DLALA BROKERAGE

الأثنين  
19 يونيو 2023

# المؤشرات المالية الرئيسية

## المؤشرات المالية الرئيسية (آخر 12 شهر)

مضاعف القيمة الدفترية	مكرر الأرباح	العائد على السهم	القيمة الدفترية للسهم	الإغلاق	الرمز	الشركة	مضاعف القيمة الدفترية	مكرر الأرباح	العائد على السهم	القيمة الدفترية للسهم	الإغلاق	الرمز	الشركة
0.77	8.4	0.34	3.67	2.820	QIMD	التحويلية	1.84	10.3	1.58	8.845	16.300	QNBK	قطر الوطني
0.89	12.2	0.33	4.489	4.000	QNCD	الإسمنت	1.32	8.3	0.71	4.455	5.860	CBQK	التجاري
1.64	9.5	1.20	6.943	11.400	IQCD	صناعات قطر	0.51	8.8	0.18	3.187	1.621	DHBK	بنك الدوحة
0.71	12.9	0.13	2.401	1.700	QIGD	المستثمرين	1.88	10.5	1.72	9.59	18.000	QIBK	المصرف
1.36	11.1	1.57	12.81	17.450	QEWS	الكهرباء والماء	1.54	12.9	0.31	2.57	3.960	ABQK	الإلهي
0.70	14.7	0.06	1.215	0.846	AHCS	أعمال	2.26	13.8	0.72	4.422	9.984	QIIK	الدولي
1.00	12.0	0.16	1.92	1.922	GISS	الخليج الدولية	1.08	19.9	0.13	2.425	2.623	MARK	الريان
1.42	15.5	0.13	1.386	1.965	MPHC	مسيجد	1.36	9.7	0.14	1.032	1.400	QFBQ	بنك لثا
1.80	18.5	0.13	1.31	2.358	IGRD	استثمار	1.59	16.4	0.239	2.463	3.92	DUBK	بنك دخان
1.17	10.3	0.14	1.223	1.427	QAMC	قامكو	0.65	20.5	0.04	1.281	0.838	NLCS	الإجارة
<b>الصناعات</b>													
1.20	-	-0.21	1.935	2.315	QATI	قطر للتأمين	1.54	-	-0.30	0.971	1.500	DBIS	دلالة
0.93	8.0	0.27	2.314	2.150	DOHI	الدوحة للتأمين	0.91	75.0	0.01	0.792	0.721	QOIS	قطر وعمان
0.26	-	-0.53	5.195	1.353	QGRI	القطرية العامة	1.99	62.6	0.08	2.618	5.204	IHGS	إيماء
1.33	6.9	0.41	2.137	2.833	AKHI	الكافلي	<b>البنوك والخدمات المالية</b>						
3.11	12.4	0.69	2.774	8.620	QISI	الإسلامية للتأمين	3.13	19.8	0.71	4.468	13.990	ZHCD	زاد
1.99	14.8	0.22	1.609	3.200	QLMI	QLM	7.88	169.5	0.01	0.299	2.355	QGMD	الطبية
1.72	13.5	0.28	2.23	3.830	Bema	بيمه	0.58	15.2	0.05	1.245	0.721	SIIS	السلام
<b>التأمين</b>													
0.39	10.7	0.11	3.106	1.199	UDCD	المتحدة للتنمية	1.90	23.0	0.29	3.488	6.612	MCGS	الرعاية
0.49	8.9	0.29	5.354	2.622	BRES	بروة	1.49	59.4	0.05	2.049	3.060	QCFS	قطر للتأمين
0.92	1278.4	0.001	1.263	1.165	ERES	أردان	1.93	15.8	1.04	8.493	16.370	QFLS	وقود
1.14	24.4	0.03	0.737	0.840	MRDS	مزايا قطر	2.45	-	-0.40	0.928	2.272	WDAM	ودام
<b>العقاري</b>													
0.75	11.8	0.89	13.95	10.530	QNNS	الملاحة	2.75	14.3	0.40	2.092	5.744	MCCS	المناعي
0.90	8.2	0.42	3.813	3.414	GWCS	مخازن	1.84	14.8	0.95	7.702	14.140	MERS	الميرة
1.98	15.2	0.26	2.017	3.990	QGTS	ناقلات	1.29	38.7	0.039	1.183	1.522	BLDN	بلدنا
<b>النقل</b>													
							41.2	10.8	0.5	0.12	5.0	MKDM	مقدام
<b>البضائع والخدمات الاستهلاكية</b>													
							1.47	13.6	0.83	7.681	11.260	ORDS	Ooredoo
							1.71	14.7	0.125	1.074	1.840	VFQS	فودافون
<b>الاتصالات</b>													



DLALA BROKERAGE  
<http://www.dlalabroker.com>  
 contact : +974 - 44285515

دلالة للوساطة  
 DLALA BROKERAGE

الأثنين  
 19 يونيو 2023



## تنويه



تم إعداد هذا التقرير بغرض إظهار المعلومات فقط، ولا يعتبر هذا التقرير عرضاً أو دعوة لشراء أو بيع أي أوراق مالية، وليست توصية لاتخاذ منهجية استثمار أو تداول معينة.

تم في التقرير استخدام معلومات متاحة للعموم من مصادر يعتقد أنها جديرة بالثقة ولكن لا نضمن اكتمال أو دقة المعلومات .

إعداد قسم الأبحاث والمشورة

عبدالسلام الفاضل MBA

هاتف : 44285515

[aelfadil@dlalaholding.com](mailto:aelfadil@dlalaholding.com)

# دلالة للوساطة

## DLALA BROKERAGE



DLALA BROKERAGE

<http://www.dlalabroker.com>

contact : +974 - 44285515

دلالة للوساطة

DLALA BROKERAGE