

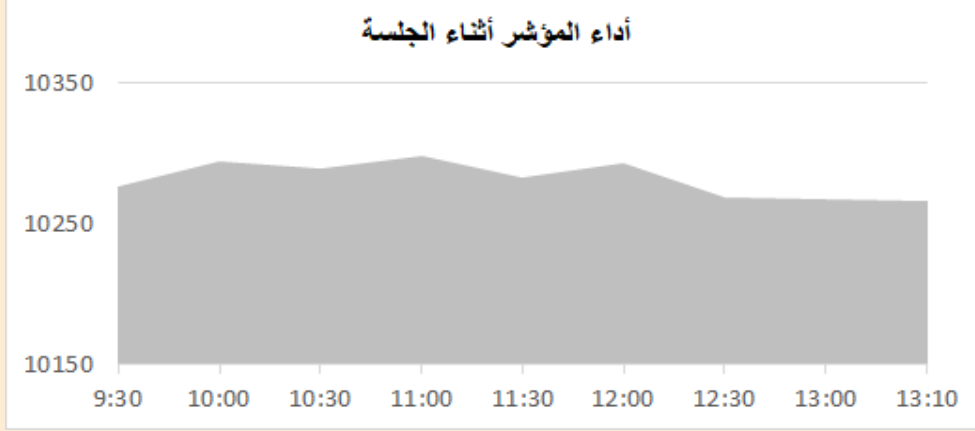
التقرير اليومي لأداء بورصة قطر



دلالة للوساطة
DLALA BROKERAGE

الأحد
18 يونيو 2023

مؤشر السوق



معلومات المؤشر

إغلاق المؤشر
التغير اليومي
التغير من بداية العام

10,265.83
-0.05%
-3.89%

قيم التداولات (مليون ريال)
قيمة التداول اليومي
قيمة التداول بالجلسة السابقة
نسبة التغير في قيمة التداول
عدد الشركات المرتفعة / المنخفضة

533.7
1071.8
-50.2%
26//22

الأسهم الأكثر ارتفاعاً وانخفاضاً

الشركات الأكثر انخفاضاً

نسبة التغير	الإغلاق	الشركة
-3.42%	3.700	بيمه
-3.20%	5.300	إنماء
-2.79%	2.300	الطبية
-2.17%	2.250	ودام
-1.68%	2.340	قطر للتأمين

الشركات الأكثر ارتفاعاً

نسبة التغير	الإغلاق	الشركة
4.70%	2.382	استثمار Estithmar
4.20%	1.490	دلالة
2.03%	0.856	مزايا
1.75%	16.250	وقود
1.72%	0.709	قطر وعمان



DLALA BROKERAGE
<http://www.dlalabroker.com>
contact : +974 - 44285515

دلالة للوساطة
DLALA BROKERAGE

الأحد
18 يونيو 2023

ملخص التداول

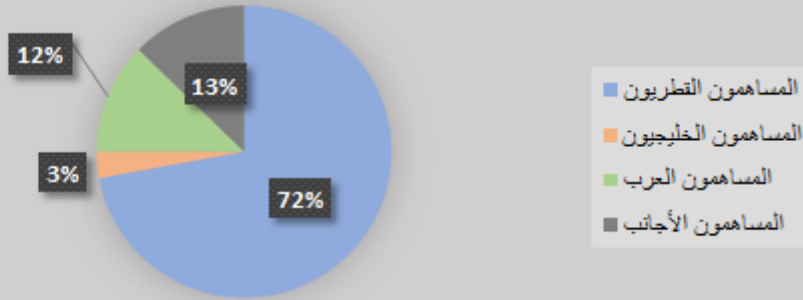
ملخص إجمالي التداولات

الجنسية	الفئة	إجمالي نسبة الشراء	إجمالي نسبة البيع
المساهمون القطريون	أفراد / مؤسسات	69.61%	72.10%
المساهمون الخليجيون	أفراد / مؤسسات	6.10%	2.97%
المساهمون العرب	أفراد / مؤسسات	14.85%	12.23%
المساهمون الأجانب	أفراد / مؤسسات	9.45%	12.70%

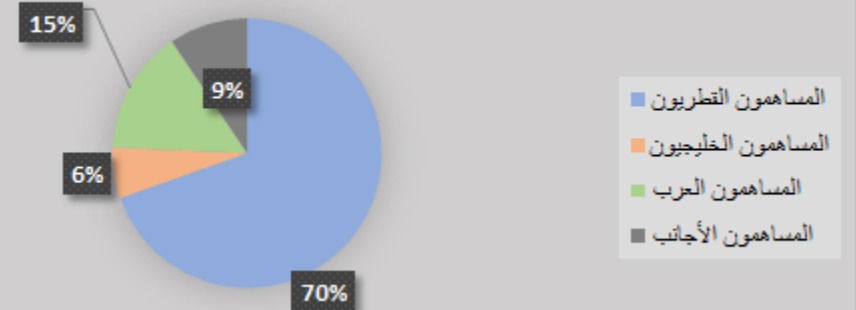
الأعلى حسب قيمة التداولات (مليون ريال)

الشركة	قيمة التداول	النسبة / إجمالي التداول
استثمار Estithmar	88.62	16.62%
مزايا	40.98	7.69%
الصداعات	32.61	6.12%
الريان	30.72	5.76%
QNB	29.39	5.51%

إجمالي نسبة البيع



إجمالي نسبة الشراء

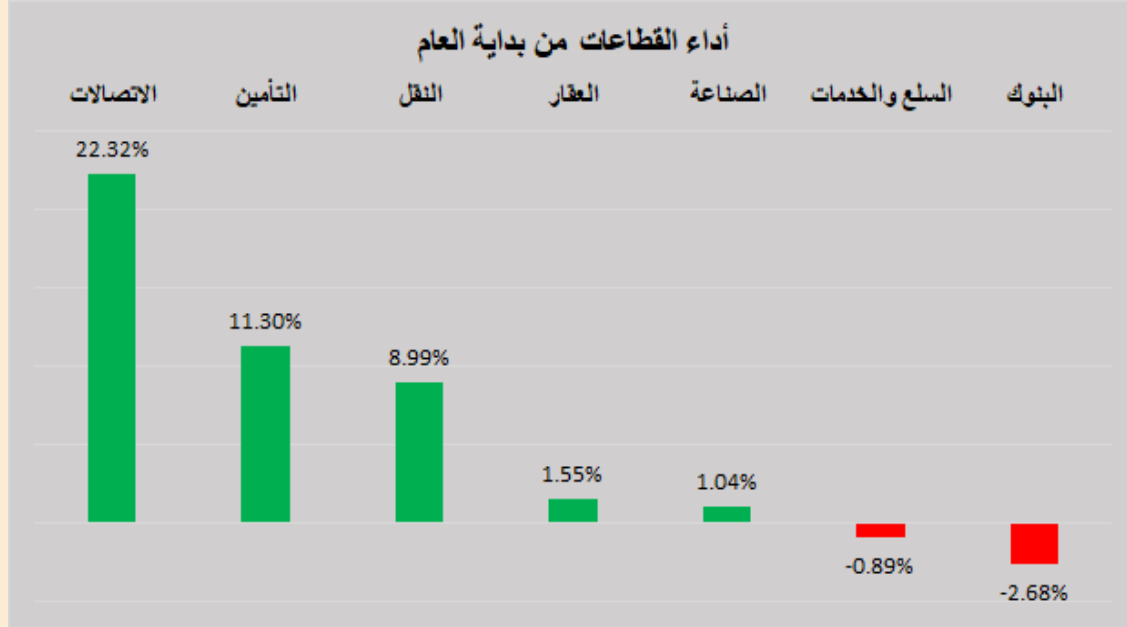


DLALA BROKERAGE
<http://www.dlalabroker.com>
 contact : +974 - 44285515

دلالة للوساطة
 DLALA BROKERAGE

الأحد
 18 يونيو 2023

أداء قطاعات السوق



قطاعات السوق

القطاعات	الايغلاق	التغير اليومي	التغير من بداية العام
الاتصالات	1,612.8	-0.23%	22.32%
التأمين	2,433.4	-1.19%	11.30%
النقل	4,725.3	-0.33%	8.99%
العقار	1,584.2	-0.58%	1.55%
الصناعة	3,820.3	-0.14%	1.04%
السلع والخدمات	7,844.3	0.87%	-0.89%
البنوك	4,311.8	-0.13%	-2.68%

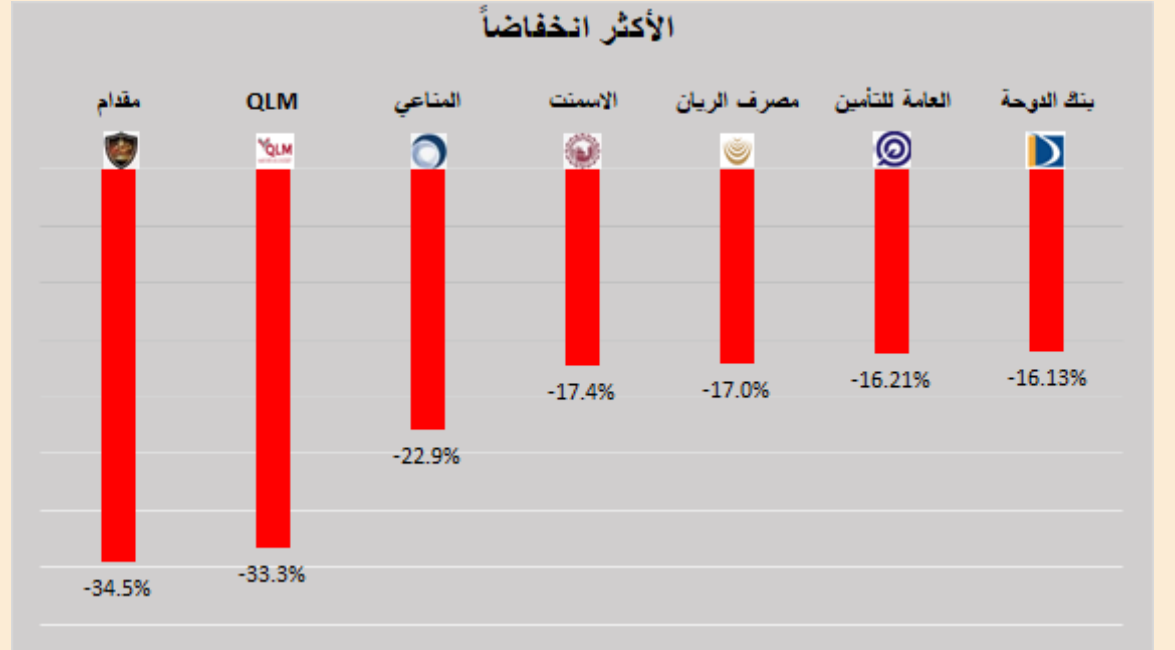
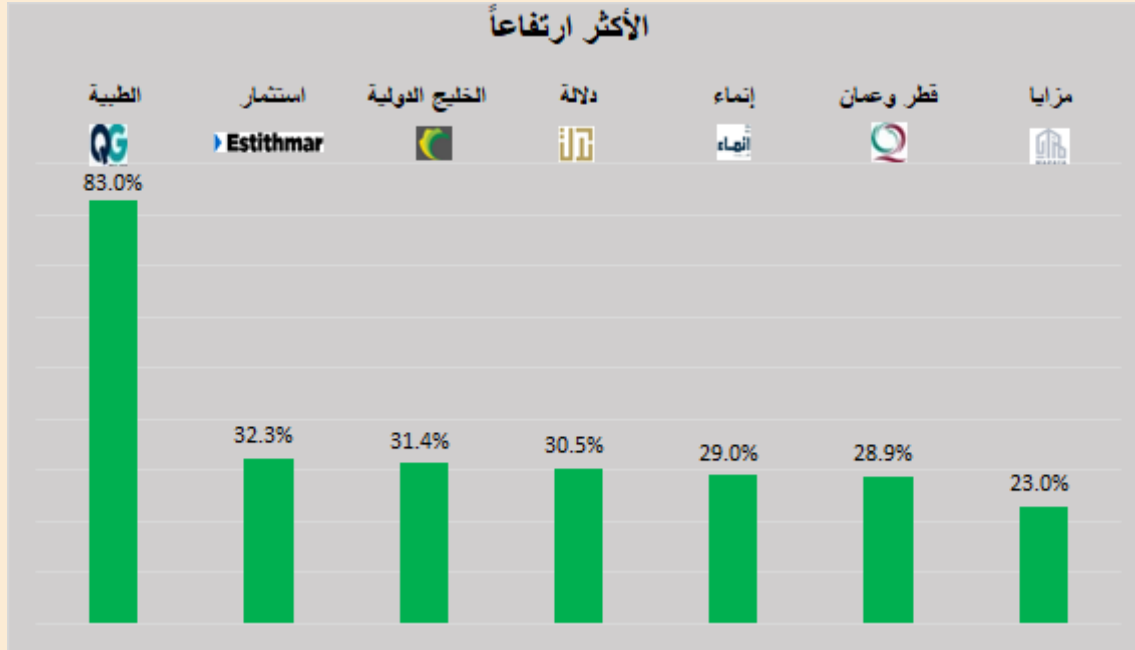


DLALA BROKERAGE
<http://www.dlalabroker.com>
contact : +974 - 44285515

دلالة للوساطة
DLALA BROKERAGE

الأحد
18 يونيو 2023

الأكثر ارتفاعاً و انخفاضاً من بداية العام

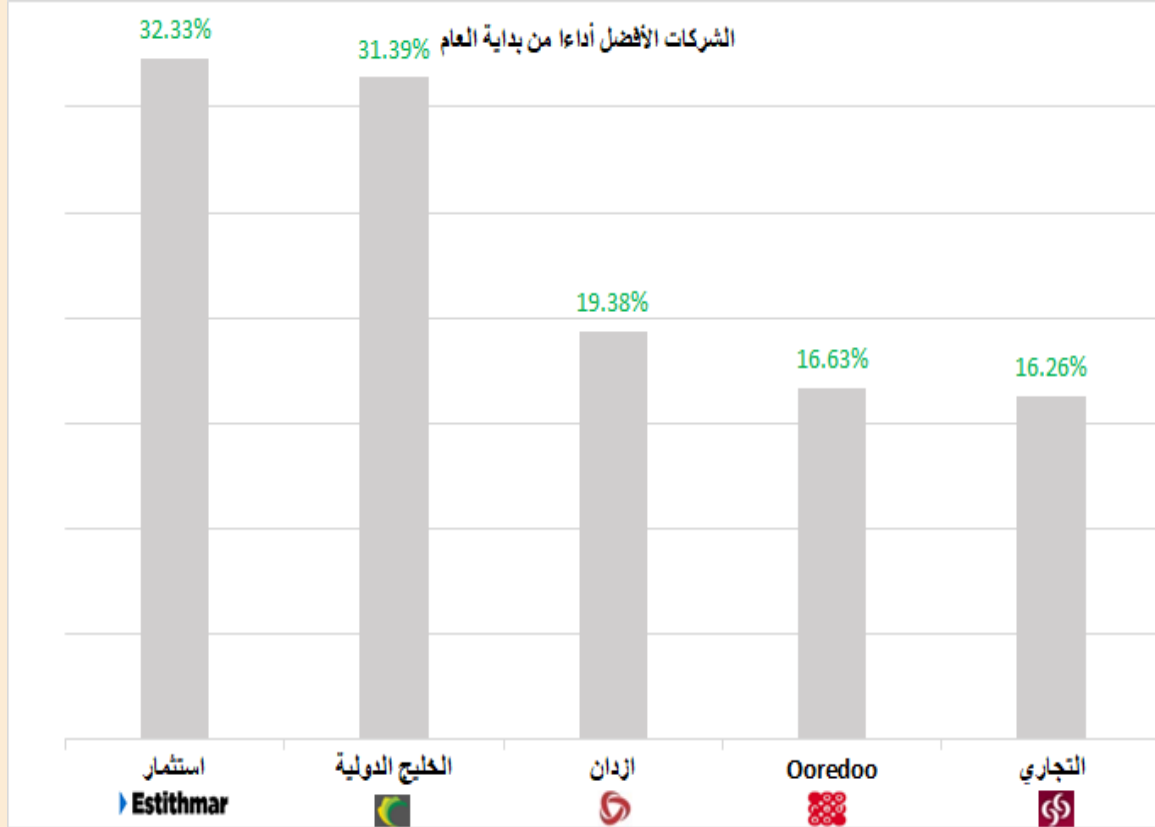


DLALA BROKERAGE
<http://www.dlalabroker.com>
contact : +974 - 44285515

دلالة للوساطة
DLALA BROKERAGE

الأحد
18 يونيو 2023

الشركات المكونة للمؤشر



الرمز	الشركة	وزن الشركة في المؤشر	السعر في بداية العام	الأداء من بداية العام
IGRD	استثمار	0.7%	1.8	32.3%
GISS	الخليج الدولية	1.2%	1.459	31.4%
ERES	ازدان	0.7%	1.001	19.4%
ORDS	Ooredoo	4.8%	9.2	16.6%
CBQK	التجاري	7.8%	5	16.3%
VFQS	فودافون	1.5%	1.585	15.5%
QGTS	ناقلات	5.6%	3.662	9.0%
QNNS	ملاحة	4.3%	10.15	1.9%
BLDN	بلدنا	0.88%	1.531	-0.1%
QEWS	كهرباء وماء	4.3%	17.7	-1.9%
QIIK	الدولي	5.1%	10.4	-2.9%
QIBK	المصرف	13.9%	18.56	-3.2%
QAMC	قامكو	1.6%	1.52	-4.1%
MPHC	مسيجيد	3.3%	2.127	-7.6%
BRES	بروة	2.2%	2.873	-8.6%
IQCD	صناعات قطر	13.3%	12.81	-9.2%
QFLS	وقود	5.2%	17.95	-9.5%
QNBK	قطر الوطني	14.9%	18	-10.1%
DHBK	بنك الدوحة	1.6%	1.953	-16.1%
MARK	الريان	7.1%	3.171	-17.0%

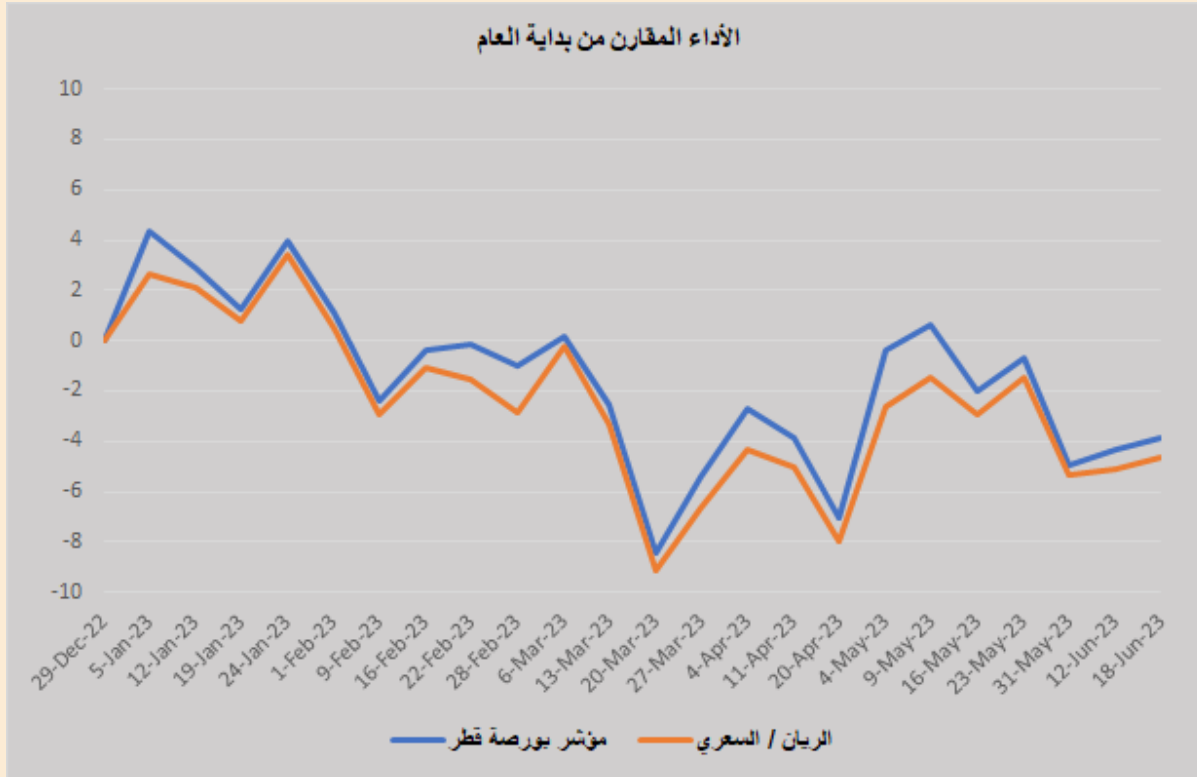


DLALA BROKERAGE
<http://www.dlalabroker.com>
 contact : +974 - 44285515

دلالة للوساطة
 DLALA BROKERAGE

الأحد
 18 يونيو 2023

أداء مؤشر بورصة قطر



• أنهى المؤشر العام لبورصة قطر جلسة اليوم على تراجع طفيف بلغ 5.63 نقطة، أي ما نسبته 0.05% ليلعب المؤشر مستوى 10,265.83 نقطة. وعلى مستوى أداء مؤشرات القطاعات فقد انخفضت ستة قطاعات على رأسها قطاع التأمين بنسبة 1.19% وتذييل قائمة التراجعات قطاعي الصناعة والبنوك بنسب 0.14% و 0.13% على التوالي، وارتفع قطاع الخدمات وحيداً بنسبة 0.87%. وفيما يتعلق بقيم تداولات جلسة اليوم (533.7 مليون) جاءت أقل من قيم تداولات الجلسة الماضية (1,071.8 مليون) وأعلى من متوسط قيم التداولات منذ بداية العام (517.6 مليون).

• وقعت استثمار القابضة ش.م.ع.ق ثلاث مذكرات تفاهم مع الهيئة الوطنية للاستثمار في العراق في مجالات تطوير المدن الجديدة الحديثة وتطوير الفنادق كما وإدارة وتشغيل عدد من المستشفيات.

• أعلنت استثمار القابضة ش.م.ع.ق بأن مجلس الإدارة سيجتمع 21/06/2023 وذلك لمناقشة سير أعمال الشركة والشركات التابعة والنظر في قرارات سابقة.

• أعلن مصرف قطر الإسلامي بأن موديز قد أعلنت عن تثبيت التصنيف الائتماني عند درجة A1 مع نظرة مستقبلية مستقرة.

• يدعو مجلس إدارة مجموعة مقدم القابضة ش.م.ع.ق المساهمين إلى الاكتتاب في أسهم جديدة، سيتم طرحها كحقوق للاكتتاب الخاص، بناء على موافقة الجمعية العامة غير العادية للمجموعة التي انعقدت في تاريخ 11-06-2023. حيث يبدأ تداول حقوق الاكتتاب يوم الثلاثاء الموافق 04-07-2023 وينتهي بتاريخ يوم الاثنين الموافق 17-07-2023. وبعد ذلك، تبدأ فترة الاكتتاب لحاملي حقوق الاكتتاب يوم الثلاثاء الموافق 25-07-2023 وتنتهي في الساعة 1:00 بعد الظهر بالتوقيت المحلي للدوحة يوم الاثنين الموافق 07-08-2023.



DLALA BROKERAGE
<http://www.dlalabroker.com>
contact : +974 - 44285515

دلالة للوساطة
DLALA BROKERAGE

الأحد
18 يونيو 2023

المؤشرات المالية الرئيسية

المؤشرات المالية الرئيسية (آخر 12 شهر)

رمز الشركة	الإغلاق	القيمة الدفترية للسهم	العائد على السهم	مكرر الأرباح	مضاعف القيمة الدفترية
التحويلية QIMD	2.820	3.67	0.34	8.4	0.77
الإسمنت QNCD	4.000	4.489	0.33	12.2	0.89
صناعات قطر IQCD	11.630	6.943	1.20	9.7	1.68
المستثمرين QIGD	1.699	2.401	0.13	12.9	0.71
الكهرباء والماء QEWS	17.360	12.81	1.57	11.1	1.36
أعمال AHCS	0.857	1.215	0.06	14.9	0.71
الخليج الدولية GISS	1.917	1.92	0.16	12.0	1.00
مسيجيد MPHIC	1.965	1.386	0.13	15.5	1.42
استثمار IGRD	2.382	1.31	0.13	18.7	1.82
قامكو QAMC	1.457	1.223	0.14	10.5	1.19
الصناعات					
قطر للتأمين QATI	2.340	1.935	-0.21	-	1.21
الدوحة للتأمين DOHI	2.150	2.314	0.27	8.0	0.93
القطرية العامة QGRI	1.230	5.195	-0.53	-	0.24
الكافلي AKHI	2.801	2.137	0.41	6.9	1.31
الاسلامية للتأمين QISI	8.620	2.774	0.69	12.4	3.11
QLM QLMI	3.200	1.609	0.22	14.8	1.99
بيمه Bema	3.700	2.23	0.28	13.1	1.66
التأمين					
المتحدة للتأمين UDCC	1.198	3.106	0.11	10.7	0.39
بروة BRES	2.625	5.354	0.29	8.9	0.49
ازدان ERES	1.195	1.263	0.001	1311.3	0.95
مزايا قطر MRDS	0.856	0.737	0.03	24.9	1.16
العقاري					
الملاحة QNNS	10.340	13.95	0.89	11.6	0.74
مخازن GWCS	3.420	3.813	0.42	8.2	0.90
ناقلات QGTS	3.990	2.017	0.26	15.2	1.98
النقل					

رمز الشركة	الإغلاق	القيمة الدفترية للسهم	العائد على السهم	مكرر الأرباح	مضاعف القيمة الدفترية
قطر الوطني QNBK	16.180	8.845	1.58	10.2	1.83
التجاري CBQK	5.813	4.455	0.71	8.2	1.30
بنك الدوحة DHBK	1.638	3.187	0.18	8.9	0.51
المصرف QIBK	17.970	9.59	1.72	10.5	1.87
الاهلي ABQK	3.960	2.57	0.31	12.9	1.54
الدولي QIIK	10.100	4.422	0.72	13.9	2.28
الريان MARK	2.631	2.425	0.13	20.0	1.08
بنك لشا QFBQ	1.392	1.032	0.14	9.6	1.35
بنك دخان DUBK	3.9	2.463	0.239	16.3	1.58
الإجارة NLCS	0.848	1.281	0.04	20.7	0.66
دلالة DBIS	1.490	0.971	-0.30	-	1.53
قطر وعمان QOIS	0.709	0.792	0.01	73.8	0.90
إيماء IHGS	5.300	2.618	0.08	63.7	2.02
البنوك والخدمات المالية					
زاد ZHCD	13.990	4.468	0.71	19.8	3.13
الطبية QGMD	2.300	0.299	0.01	165.5	7.69
السلام SIIS	0.737	1.245	0.05	15.5	0.59
الرعاية MCGS	6.700	3.488	0.29	23.3	1.92
قطر للسينما QCFS	3.060	2.049	0.05	59.4	1.49
وقود QFLS	16.250	8.493	1.04	15.7	1.91
ودام WDAM	2.250	0.928	-0.40	-	2.42
المناعي MCCS	5.850	2.092	0.40	14.6	2.80
الميرة MERS	14.100	7.702	0.95	14.8	1.83
بلدنا BLDN	1.530	1.183	0.039	38.9	1.29
مقدم MKDM	5.0	0.12	0.5	10.9	41.2
البضائع والخدمات الاستهلاكية					
Ooredoo ORDS	10.730	7.681	0.83	12.9	1.40
فودافون VFQS	1.830	1.074	0.125	14.6	1.70
الاتصالات					



DLALA BROKERAGE
<http://www.dlalabroker.com>
 contact : +974 - 44285515

دلالة للوساطة
 DLALA BROKERAGE

الأحد
 18 يونيو 2023

تنويه



تم إعداد هذا التقرير بغرض إظهار المعلومات فقط، ولا يعتبر هذا التقرير عرضاً أو دعوة لشراء أو بيع أي أوراق مالية، وليست توصية لاتخاذ منهجية استثمار أو تداول معينة.

تم في التقرير استخدام معلومات متاحة للعموم من مصادر يعتقد أنها جديرة بالثقة ولكن لا نضمن اكتمال أو دقة المعلومات .

إعداد قسم الأبحاث والمشورة

عبدالسلام الفاضل MBA

هاتف : 44285515

aelfadil@dlalaholding.com

دلالة للوساطة

DLALA BROKERAGE



DLALA BROKERAGE

<http://www.dlalabroker.com>

contact : +974 - 44285515

دلالة للوساطة

DLALA BROKERAGE