

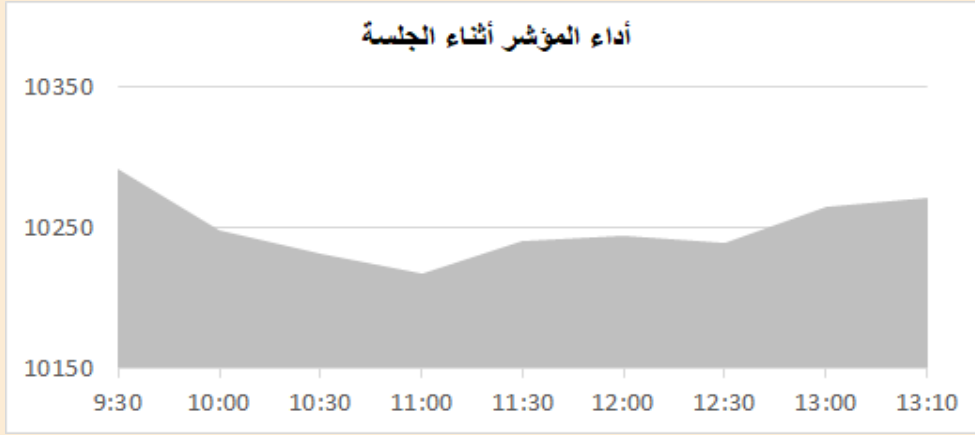
التقرير اليومي لأداء بورصة قطر



دلالة للوساطة
DLALA BROKERAGE

الخميس
15 يونيو 2023

مؤشر السوق



معلومات المؤشر

إغلاق المؤشر
التغير اليومي
التغير من بداية العام

10,271.46
-0.20%
-3.83%

قيم التداولات (مليون ريال)
قيمة التداول اليومي
قيمة التداول بالجلسة السابقة
نسبة التغير في قيمة التداول
عدد الشركات المرتفعة / المنخفضة

1071.8
560.1
91.4%
28//21

الأسهم الأكثر ارتفاعاً وانخفاضاً

الشركات الأكثر انخفاضاً

نسبة التغير	الإغلاق	الشركة
-9.82%	1.230	العامية للتأمين
-3.62%	3.941	الاسمنت
-3.27%	5.475	إنماء
-3.16%	2.300	ودام
-2.47%	2.847	الخليج التكافلي

الشركات الأكثر ارتفاعاً

نسبة التغير	الإغلاق	الشركة
4.12%	3.238	كيو إل إم
4.08%	1.199	إزدان
2.60%	3.950	بنك دخان
2.35%	1.218	المتحدة
1.71%	2.380	قطر للتأمين



DLALA BROKERAGE
<http://www.dlalabroker.com>
contact : +974 - 44285515

دلالة للوساطة
DLALA BROKERAGE

الخميس
15 يونيو 2023

ملخص التداول

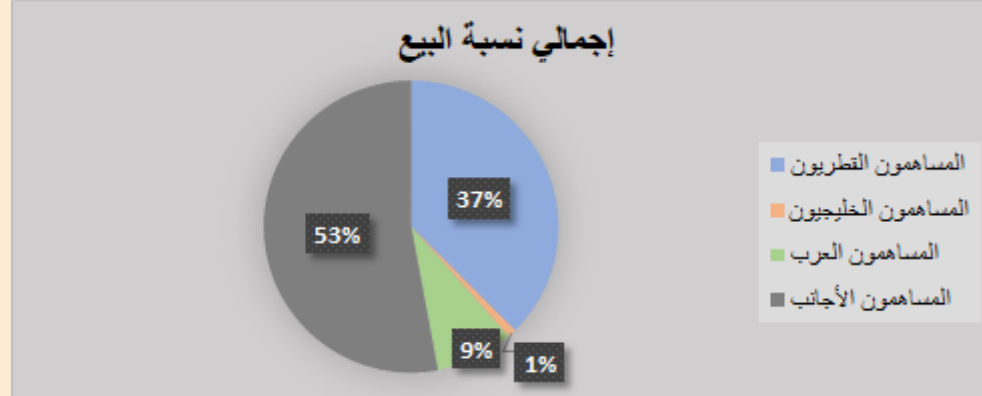
ملخص إجمالي التداولات

الجنسية	الفئة	إجمالي نسبة الشراء	إجمالي نسبة البيع
المساهمون القطريون	أفراد / مؤسسات	41.13%	37.57%
المساهمون الخليجيون	أفراد / مؤسسات	3.90%	0.92%
المساهمون العرب	أفراد / مؤسسات	7.10%	8.60%
المساهمون الأجانب	أفراد / مؤسسات	47.86%	52.91%

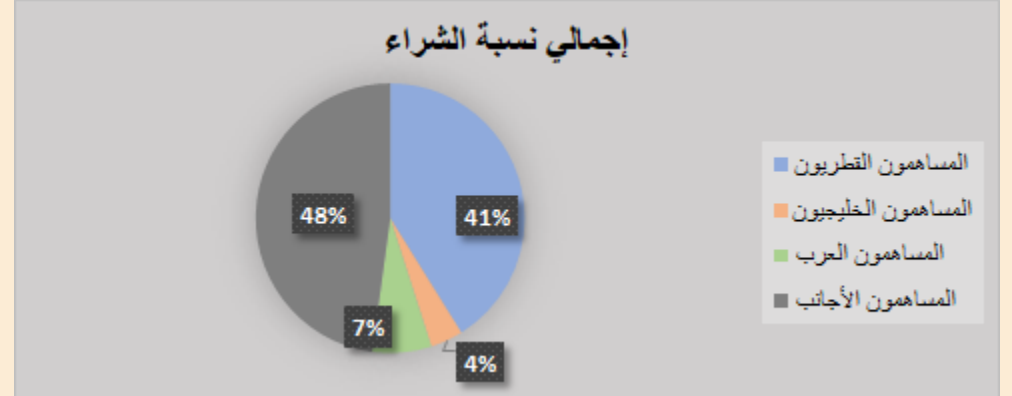
الأعلى حسب قيمة التداولات (مليون ريال)

الشركة	قيمة التداول	النسبة / إجمالي التداول
QNB	163.15	15.24%
المصرف	87.01	8.13%
التجاري	74.56	6.96%
إزدان	70.66	6.60%
الريان	60.57	5.66%

إجمالي نسبة البيع



إجمالي نسبة الشراء

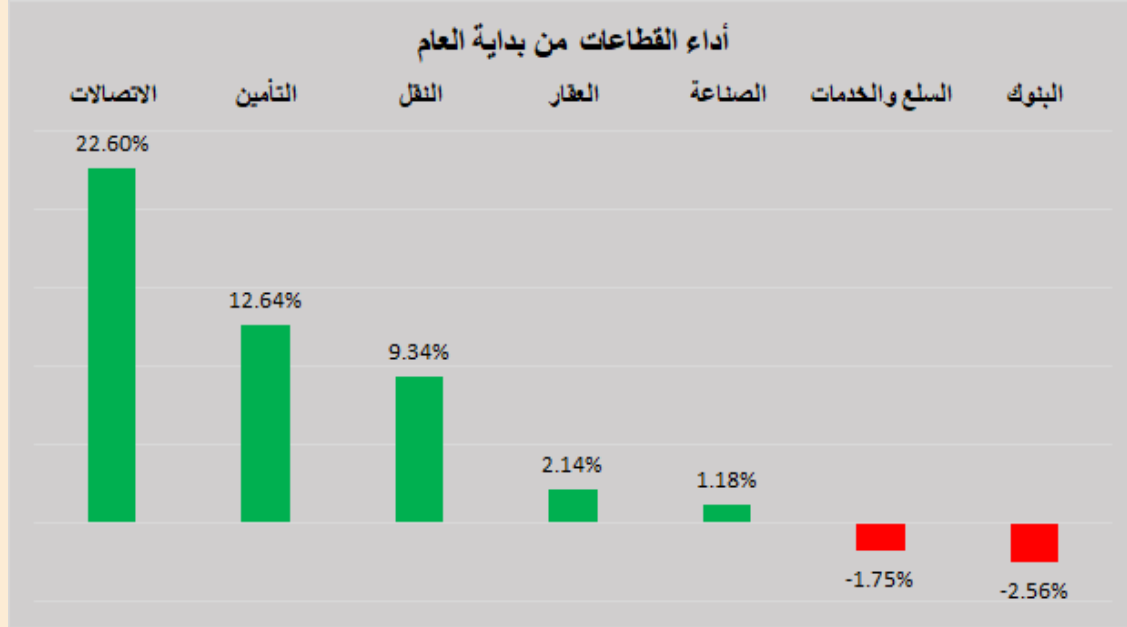


DLALA BROKERAGE
<http://www.dlalabroker.com>
 contact : +974 - 44285515

دلالة للوساطة
 DLALA BROKERAGE

الخميس
 15 يونيو 2023

أداء قطاعات السوق



قطاعات السوق

القطاعات	التغير من بداية العام	التغير اليومي	الاطلاق
الاتصالات	22.60%	0.14%	1,616.5
التأمين	12.64%	0.21%	2,462.7
النقل	9.34%	0.13%	4,740.7
العقار	2.14%	1.85%	1,593.4
الصناعة	1.18%	-0.10%	3,825.6
السلع والخدمات	-1.75%	-0.53%	7,776.7
البنوك	-2.56%	-0.48%	4,317.4

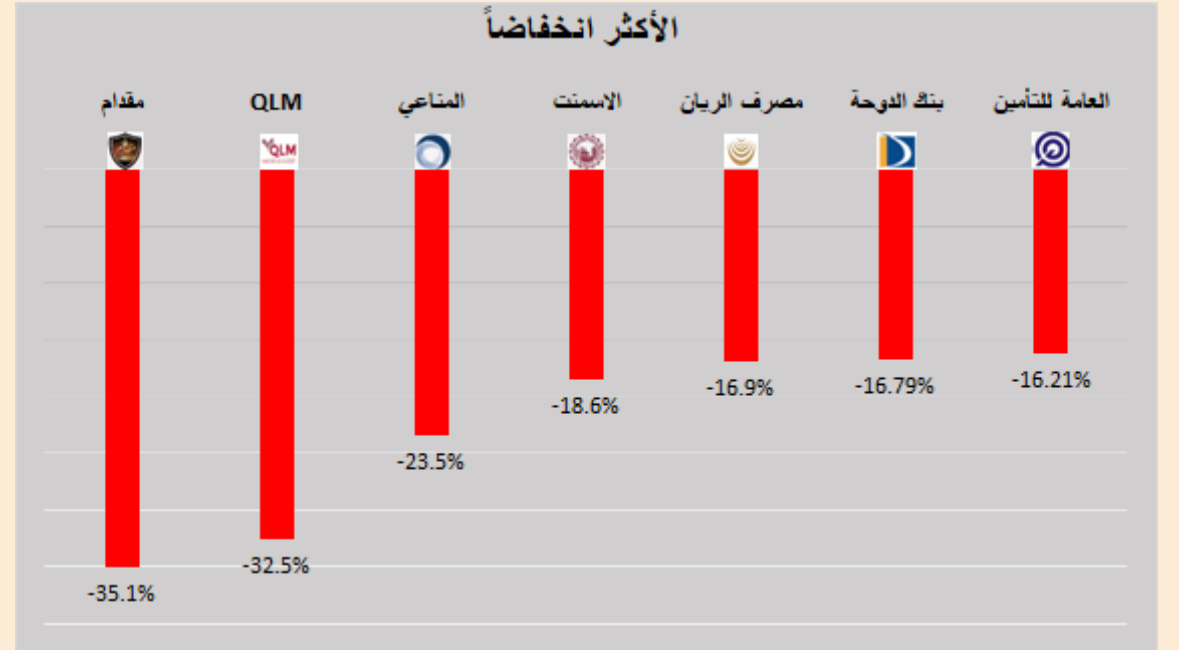
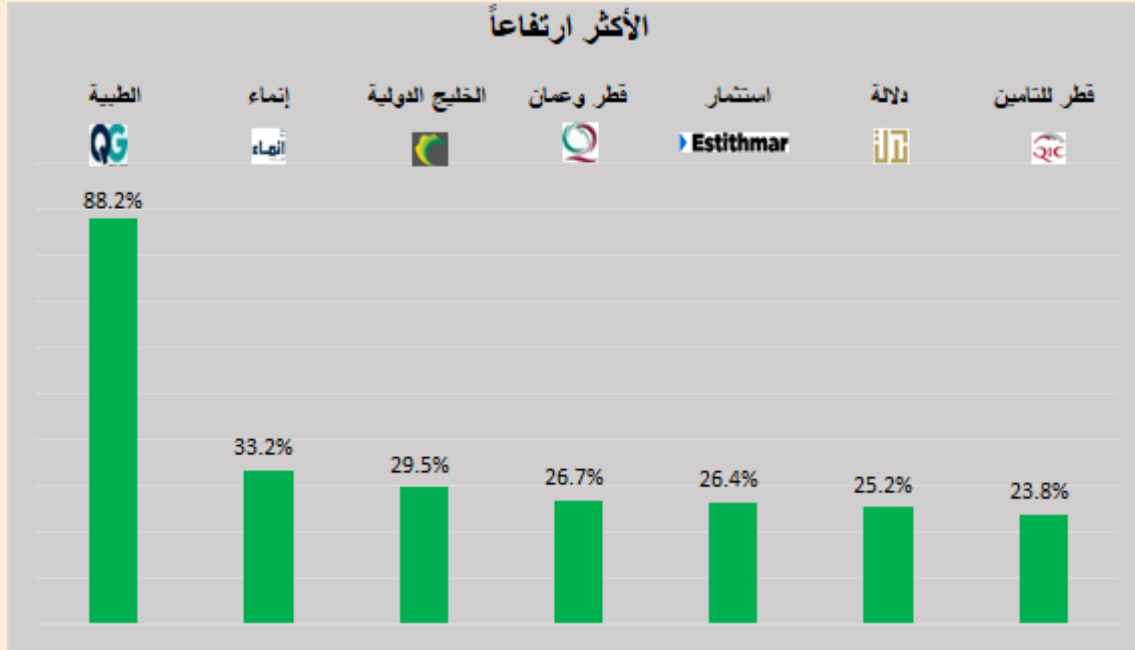


DLALA BROKERAGE
<http://www.dlalabroker.com>
 contact : +974 - 44285515

دلالة للوساطة
 DLALA BROKERAGE

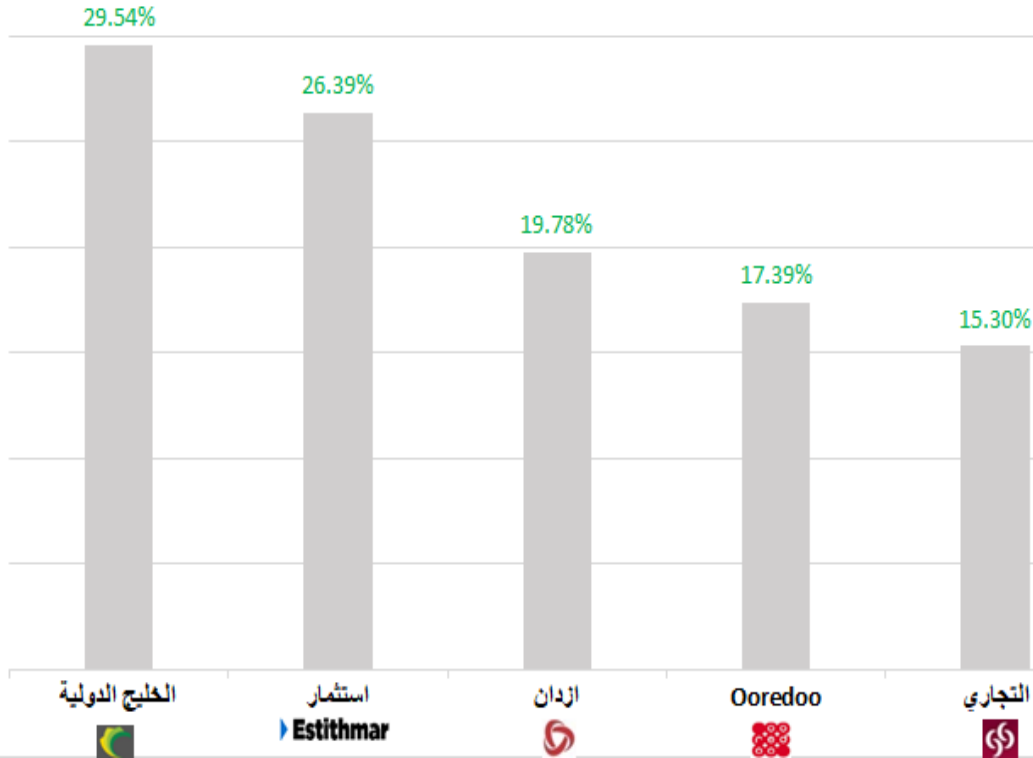
الخميس
 15 يونيو 2023

الأكثر ارتفاعاً و انخفاضاً من بداية العام



الشركات المكونة للمؤشر

الشركات الأفضل أداءاً من بداية العام



الرمز	الشركة	وزن الشركة في المؤشر	السعر في بداية العام	الأداء من بداية العام
GISS	الخليج الدولية	1.2%	1.459	29.5%
IGRD	استثمار	0.7%	1.8	26.4%
ERES	ازدان	0.7%	1.001	19.8%
ORDS	Ooredoo	4.8%	9.2	17.4%
CBQK	التجاري	7.8%	5	15.3%
VFQS	فودافون	1.5%	1.585	14.2%
QGTS	ناقلات	5.6%	3.662	10.0%
QNNS	ملاحة	4.3%	10.15	1.3%
BLDN	بلدنا	0.9%	1.531	0.2%
QEWS	كهرباء وماء	4.3%	17.7	-1.1%
QIBK	المصرف	14.0%	18.56	-2.2%
QIIK	الدولي	5.0%	10.4	-3.8%
QAMC	قامكو	1.6%	1.52	-4.3%
MPHC	مسيجيد	3.4%	2.127	-7.8%
BRES	بروة	2.2%	2.873	-8.5%
IQCD	صناعات قطر	13.3%	12.81	-8.8%
QNBK	قطر الوطني	14.9%	18	-9.9%
QFLS	وقود	5.10%	17.95	-11.0%
DHBK	بنك الدوحة	1.6%	1.953	-16.8%
MARK	الريان	7.1%	3.171	-16.9%

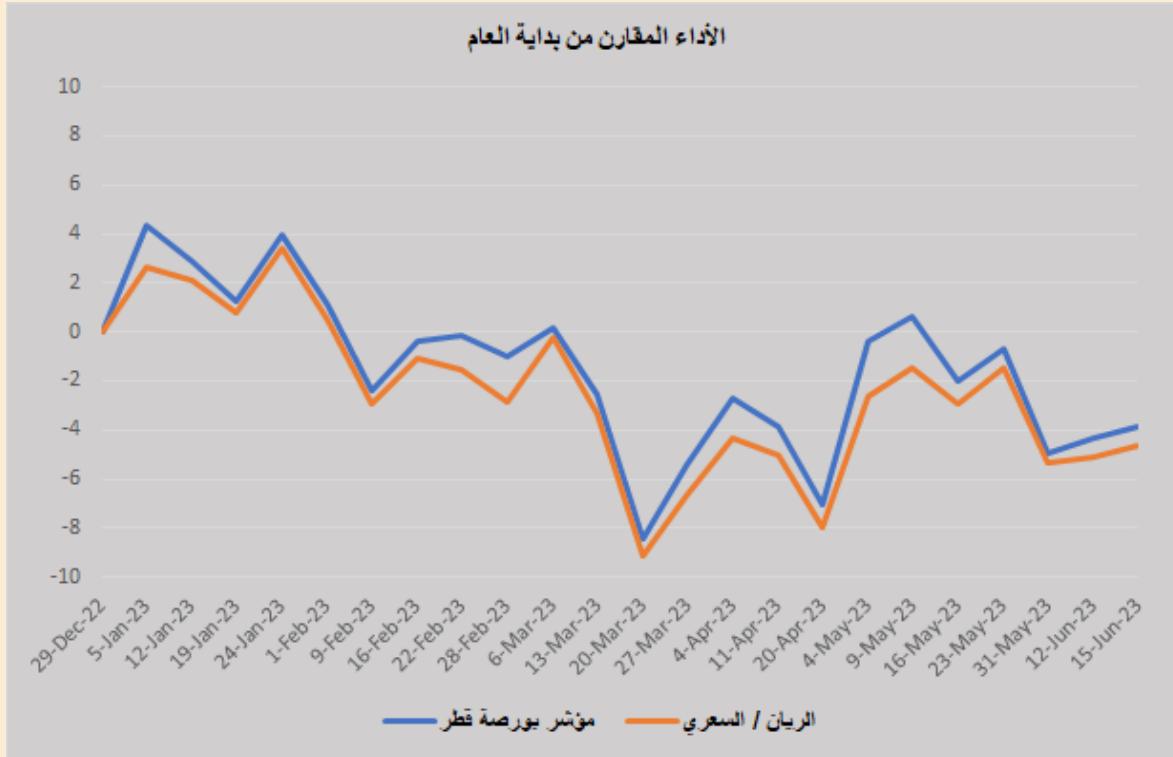


DLALA BROKERAGE
<http://www.dlalabroker.com>
 contact : +974 - 44285515

دلالة للوساطة
 DLALA BROKERAGE

الخميس
 15 يونيو 2023

أداء مؤشر بورصة قطر



• أنهى المؤشر العام لبورصة قطر جلسة اليوم على تراجع بلغ 20.3 نقطة، أي ما نسبته 0.20% ليبلغ المؤشر مستوى 10,271.46 نقطة. جاءت خسائر اليوم بضغط من أسهم التجاري، الدولي، QNB والملاحة حيث انخفضت بنسب 2.29%، 1.77%، 0.49% و 0.96% على التوالي، وحدث مكاسب المصرف، الريان، الصناعات وأوريديو من تراجع المؤشر حيث ارتفعت بنسب 0.33%، 0.77%، 0.17% و 0.47% على التوالي. وعلى مستوى أداء مؤشرات القطاعات فقد ارتفعت أربعة قطاعات يتقدمها قطاع العقار بنسبة 1.85% وتذييل قائمة المكاسب قطاع النقل بنسبة 0.13% وتراجعت قطاعات البنوك والصناعة والخدمات بنسب 0.48% و 0.10% و 0.53% على التوالي. وفيما يتعلق بقيم تداولات جلسة اليوم (1,071.8 مليون) جاءت أعلى من قيم تداولات الجلسة الماضية (560.1 مليون) وأعلى من متوسط قيم التداولات منذ بداية العام (517.5 مليون).

• ارتفع مؤشر أسعار المستهلك بالدولة بنسبة 2.61 بالمئة في مايو الماضي، على أساس سنوي مقارنة مع الشهر ذاته من العام 2022، ليصل إلى 105.82 نقطة، فيما ارتفع على أساس شهري بنسبته 0.22 بالمئة قياساً مع الشهر السابق (أبريل 2023).



DLALA BROKERAGE
<http://www.dlalabroker.com>
contact : +974 - 44285515

دلالة للوساطة
DLALA BROKERAGE

الخميس
15 يونيو 2023

المؤشرات المالية الرئيسية

المؤشرات المالية الرئيسية (آخر 12 شهر)

مضاعف القيمة الدفترية	مكرر الأرباح	العائد على السهم	القيمة الدفترية للسهم	الإغلاق	الشركة	الرمز
0.78	8.5	0.34	3.67	2.850	التحويلية	QIMD
0.88	12.0	0.33	4.489	3.941	الإسمنت	QNCD
1.68	9.7	1.20	6.943	11.680	صناعات قطر	IQCD
0.71	12.9	0.13	2.401	1.700	المستثمرين	QIGD
1.37	11.2	1.57	12.81	17.500	الكهرباء والماء	QEWS
0.72	15.2	0.06	1.215	0.870	أعمال	AHCS
0.98	11.8	0.16	1.92	1.890	الخليج الدولية	GISS
1.41	15.5	0.13	1.386	1.961	مسيحيد	MPHC
1.74	17.9	0.13	1.31	2.275	استثمار	IGRD
1.19	10.5	0.14	1.223	1.455	فامكو	QAMC
الصناعات						
1.23	-	-0.21	1.935	2.380	قطر للتأمين	QATI
0.93	8.0	0.27	2.314	2.150	الدوحة للتأمين	DOHI
0.24	-	-0.53	5.195	1.230	القطرية العامة	QGRI
1.33	7.0	0.41	2.137	2.847	التكافلي	AKHI
3.10	12.4	0.69	2.774	8.600	الإسلامية للتأمين	QISI
2.01	15.0	0.22	1.609	3.238	QLM	QLMI
1.72	13.5	0.28	2.23	3.831	بيمه	Bema
التأمين						
0.39	10.9	0.11	3.106	1.218	المتحدة للتنمية	UDCD
0.49	8.9	0.29	5.354	2.630	بروة	BRES
0.95	1315.7	0.001	1.263	1.199	أردان	ERES
1.14	24.4	0.03	0.737	0.839	مزايا قطر	MRDS
العقاري						
0.74	11.5	0.89	13.95	10.280	الملاحة	QNNS
0.90	8.3	0.42	3.813	3.443	مخازن	GWCS
2.00	15.4	0.26	2.017	4.030	ناقلات	QGTS
النقل						

مضاعف القيمة الدفترية	مكرر الأرباح	العائد على السهم	القيمة الدفترية للسهم	الإغلاق	الشركة	الرمز
1.83	10.2	1.58	8.845	16.210	قطر الوطني	QNBK
1.29	8.2	0.71	4.455	5.765	التجاري	CBQK
0.51	8.8	0.18	3.187	1.625	بنك الدوحة	DHBK
1.89	10.6	1.72	9.59	18.160	المصرف	QIBK
1.54	12.9	0.31	2.57	3.960	الإهلي	ABQK
2.26	13.8	0.72	4.422	10.000	الدولي	QIHK
1.09	20.0	0.13	2.425	2.635	الريان	MARK
1.36	9.7	0.14	1.032	1.408	بنك لثا	QFBQ
1.60	16.5	0.239	2.463	3.95	بنك دخان	DUBK
0.65	20.5	0.04	1.281	0.839	الإجارة	NLCS
1.47	-	-0.30	0.971	1.430	دلالة	DBIS
0.88	72.5	0.01	0.792	0.697	قطر وعمان	QOIS
2.09	65.8	0.08	2.618	5.475	إمماء	IHGS
البنوك والخدمات المالية						
3.13	19.8	0.71	4.468	13.990	زاد	ZHCD
7.91	170.3	0.01	0.299	2.366	الطبية	QGMD
0.58	15.3	0.05	1.245	0.728	السلام	SIIS
1.94	23.6	0.29	3.488	6.784	الرعاية	MCGS
1.49	59.4	0.05	2.049	3.060	قطر للسياحة	QCFS
1.88	15.4	1.04	8.493	15.970	وقود	QFLS
2.48	-	-0.40	0.928	2.300	ودام	WDAM
2.77	14.5	0.40	2.092	5.805	المناعي	MCCS
1.82	14.7	0.95	7.702	14.010	الميرة	MERS
1.30	39.0	0.039	1.183	1.534	بلدنا	BLDN
40.9	10.8	0.5	0.12	5.0	مقدام	MKDM
البضائع والخدمات الاستهلاكية						
1.41	13.0	0.83	7.681	10.800	Ooredoo	ORDS
1.69	14.5	0.125	1.074	1.810	فودافون	VFQS
الاتصالات						



DLALA BROKERAGE
<http://www.dlalabroker.com>
 contact : +974 - 44285515

دلالة للوساطة
 DLALA BROKERAGE

الخميس
 15 يونيو 2023

تنويه



تم إعداد هذا التقرير بغرض إظهار المعلومات فقط، ولا يعتبر هذا التقرير عرضاً أو دعوة لشراء أو بيع أي أوراق مالية، وليست توصية لاتخاذ منهجية استثمار أو تداول معينة.

تم في التقرير استخدام معلومات متاحة للعموم من مصادر يعتقد أنها جديرة بالثقة ولكن لا نضمن اكتمال أو دقة المعلومات .

إعداد قسم الأبحاث والمشورة

عبدالسلام الفاضل MBA

هاتف : 44285515

aelfadil@dlalaholding.com

دلالة للوساطة

DLALA BROKERAGE



DLALA BROKERAGE

<http://www.dlalabroker.com>

contact : +974 - 44285515

دلالة للوساطة

DLALA BROKERAGE