

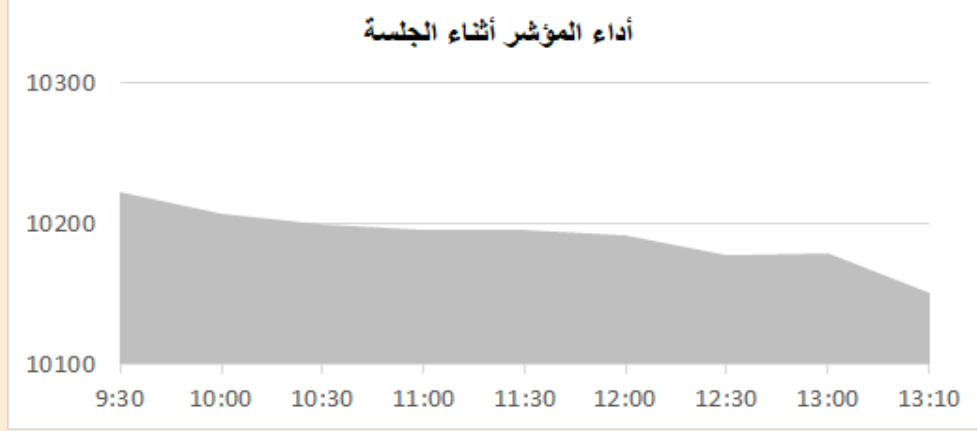
التقرير اليومي لأداء بورصة قطر



دلالة للوساطة
DLALA BROKERAGE

الأثنين
12 يونيو 2023

مؤشر السوق



معلومات المؤشر

إغلاق المؤشر
التغير اليومي
التغير من بداية العام

10,150.63
-0.57%
-4.97%

قيم التداولات (مليون ريال)
قيمة التداول اليومي
قيمة التداول بالجلسة السابقة
نسبة التغير في قيمة التداول
عدد الشركات المرتفعة / المنخفضة

483.7
1188.7
-59.3%
29//19

الأسهم الأكثر ارتفاعاً وانخفاضاً

الشركات الأكثر انخفاضاً

نسبة التغير	الإغلاق	الشركة
-1.99%	2.370	الطبية
-1.78%	2.262	ودام
-1.54%	3.910	ناقلات
-1.49%	6.551	الرعاية
-1.47%	5.910	التجاري

الشركات الأكثر ارتفاعاً

نسبة التغير	الإغلاق	الشركة
4.02%	2.275	استثمار Estithmar
2.54%	2.222	قطر للتأمين QIC
1.62%	1.195	المتحدة UCC
1.52%	1.272	بنك لشا (QFC)
1.01%	5.909	المناعي



DLALA BROKERAGE
<http://www.dlalabroker.com>
contact : +974 - 44285515

دلالة للوساطة
DLALA BROKERAGE

الأثنين
12 يونيو 2023

ملخص التداول

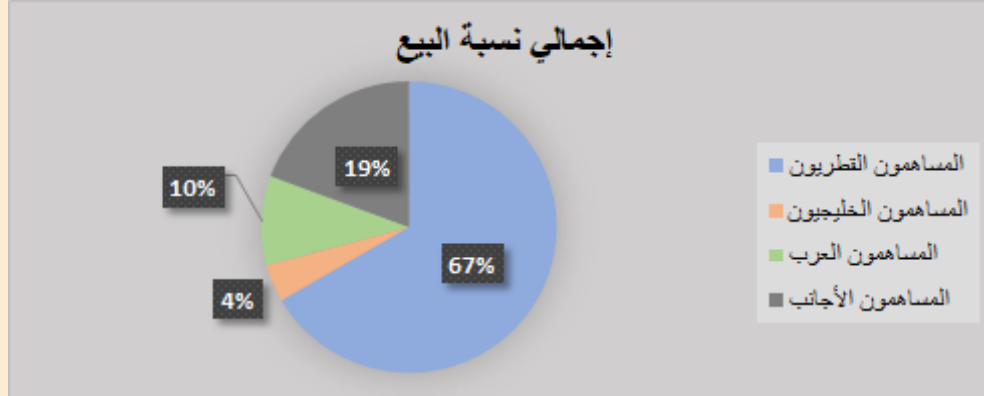
ملخص إجمالي التداولات

الجنسية	الفئة	إجمالي نسبة الشراء	إجمالي نسبة البيع
المساهمون القطريون	أفراد / مؤسسات	68.10%	66.61%
المساهمون الخليجيون	أفراد / مؤسسات	6.01%	4.16%
المساهمون العرب	أفراد / مؤسسات	10.16%	9.93%
المساهمون الأجانب	أفراد / مؤسسات	15.73%	19.30%

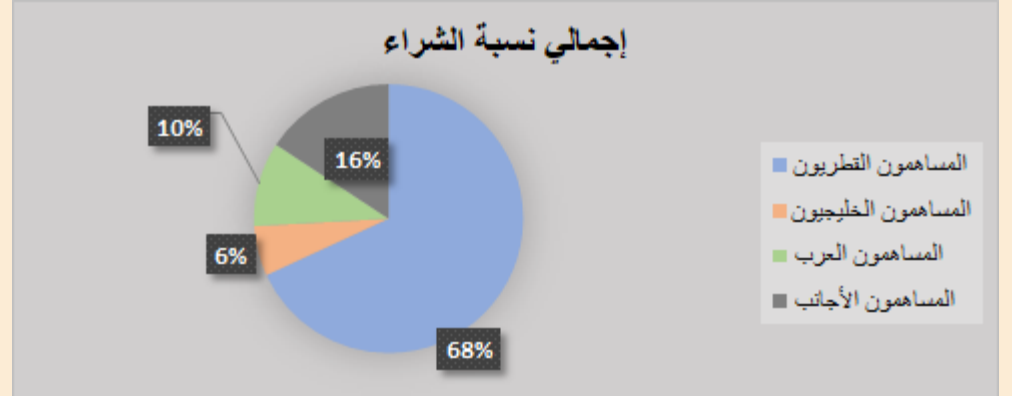
الأعلى حسب قيمة التداولات (مليون ريال)

الشركة	قيمة التداول	النسبة / إجمالي التداول
استثمار Estithmar	74.96	15.52%
الصناعات	46.47	9.62%
QNB	29.94	6.20%
ناقلات	29.22	6.05%
قامكو	28.15	5.83%

إجمالي نسبة البيع



إجمالي نسبة الشراء

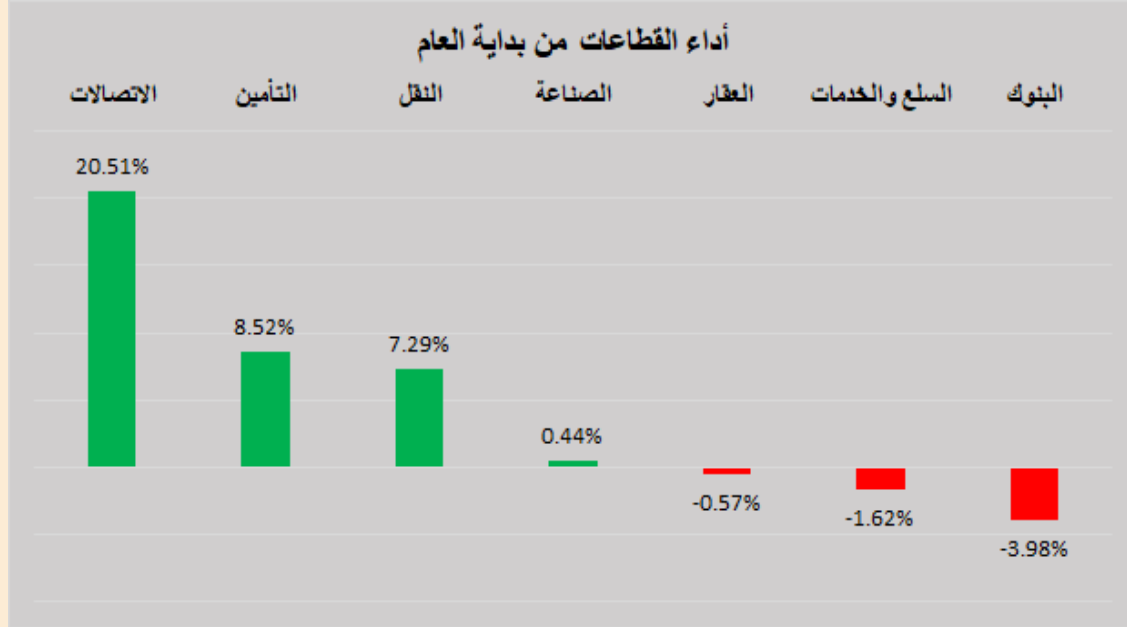


DLALA BROKERAGE
<http://www.dlalabroker.com>
 contact : +974 - 44285515

دلالة للوساطة
 DLALA BROKERAGE

الأثنين
 12 يونيو 2023

أداء قطاعات السوق



قطاعات السوق

القطاعات	التغير من بداية العام	التغير اليومي	الإغلاق
الاتصالات	20.51%	-0.07%	1,588.9
التأمين	8.52%	1.39%	2,372.7
النقل	7.29%	-0.84%	4,651.8
الصناعة	0.44%	-0.31%	3,797.7
العقار	-0.57%	0.37%	1,551.2
السلع والخدمات	-1.62%	-0.38%	7,787.1
البنوك	-3.98%	-0.68%	4,254.4

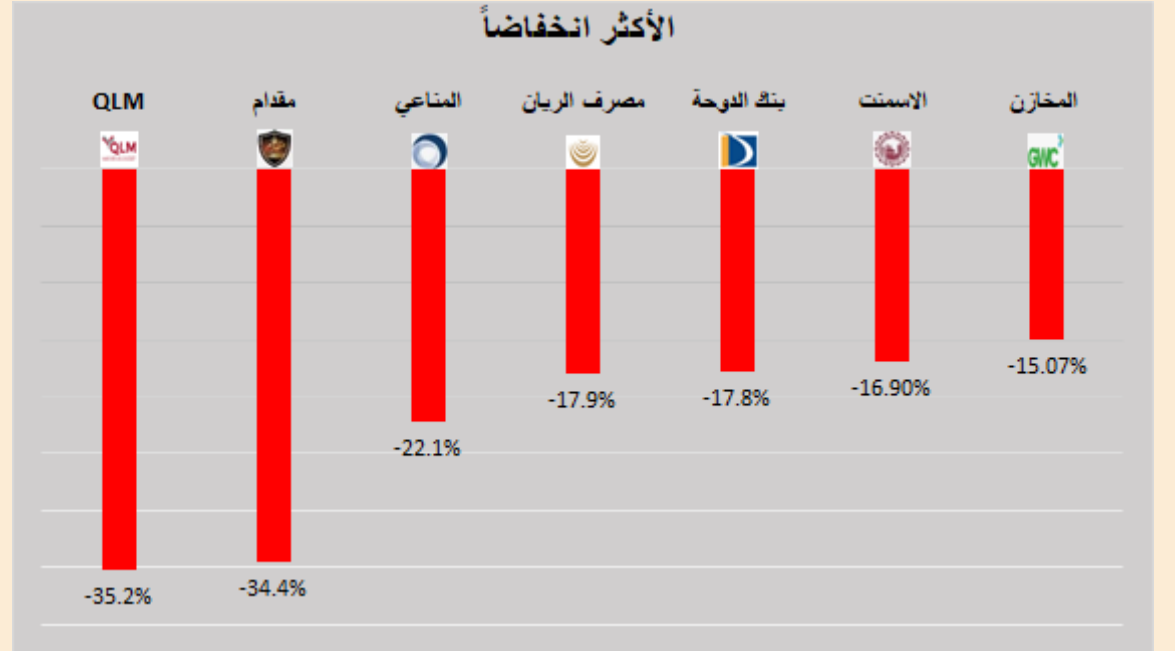
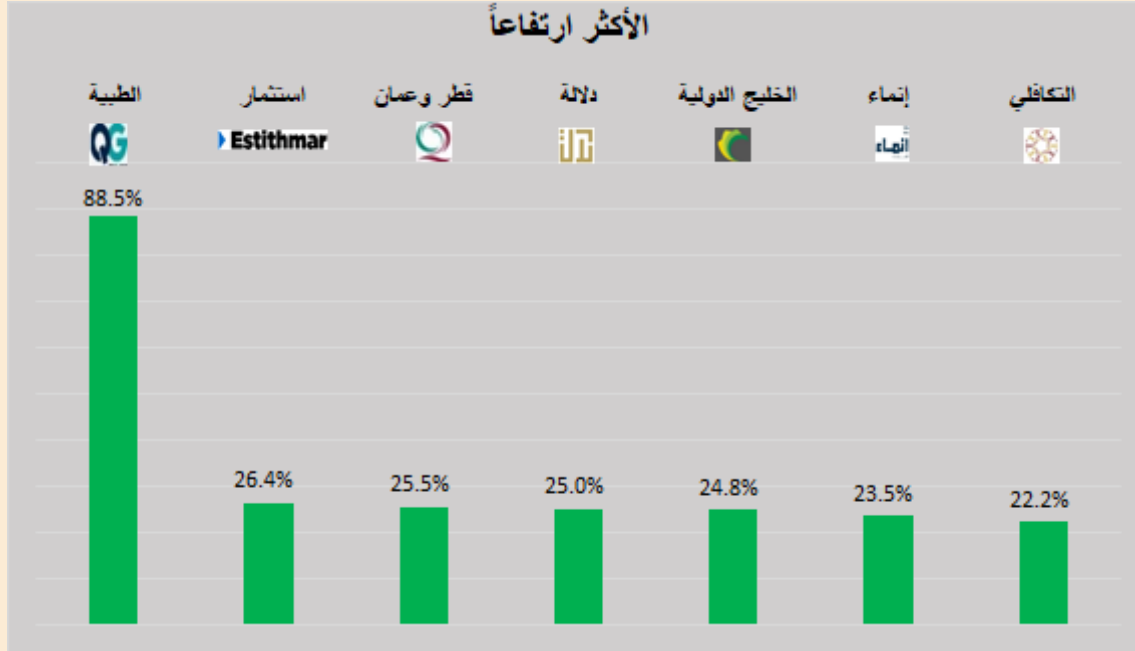


DLALA BROKERAGE
<http://www.dlalabroker.com>
 contact : +974 - 44285515

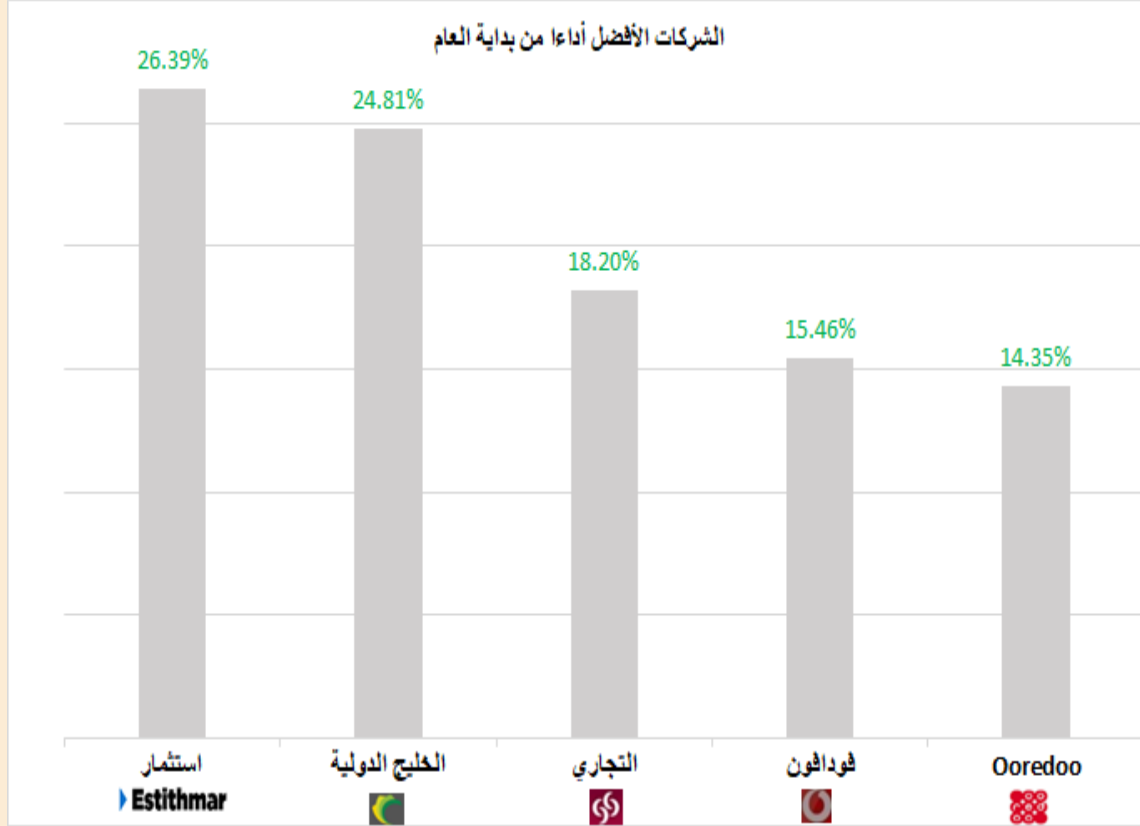
دلالة للوساطة
 DLALA BROKERAGE

الأثنين
 12 يونيو 2023

الأكثر ارتفاعاً و انخفاضاً من بداية العام



الشركات المكونة للمؤشر



الرمز	الشركة	وزن الشركة في المؤشر	السعر في بداية العام	الأداء من بداية العام
IGRD	استثمار Estithmar	0.7%	1.8	26.4%
GISS	الخليج الدولية	1.1%	1.459	24.8%
CBQK	التجاري	8.1%	5	18.2%
VFQS	فودافون	1.5%	1.585	15.5%
ORDS	Ooredoo	4.7%	9.2	14.3%
ERES	ازدان	0.7%	1.001	9.9%
QGTS	ناقلات	5.5%	3.662	6.8%
QNNS	ملاحة	4.3%	10.15	0.7%
BLDN	بلدنا	0.9%	1.531	-2.2%
QEWS	كهرباء وماء	4.3%	17.7	-2.7%
QAMC	قامكو	1.6%	1.52	-3.7%
QIBK	المصرف	13.8%	18.56	-4.6%
QIIK	الوطني	5.0%	10.4	-5.5%
MPHC	مسيحيد	3.4%	2.127	-7.4%
IQCD	صناعات قطر	13.39%	12.81	-9.4%
BRES	بروة	2.2%	2.873	-9.5%
QFLS	وقود	5.2%	17.95	-10.3%
QNBK	قطر الوطني	14.8%	18	-11.7%
DHBK	بنك الدوحة	1.6%	1.953	-17.8%
MARK	الريان	7.1%	3.171	-17.9%

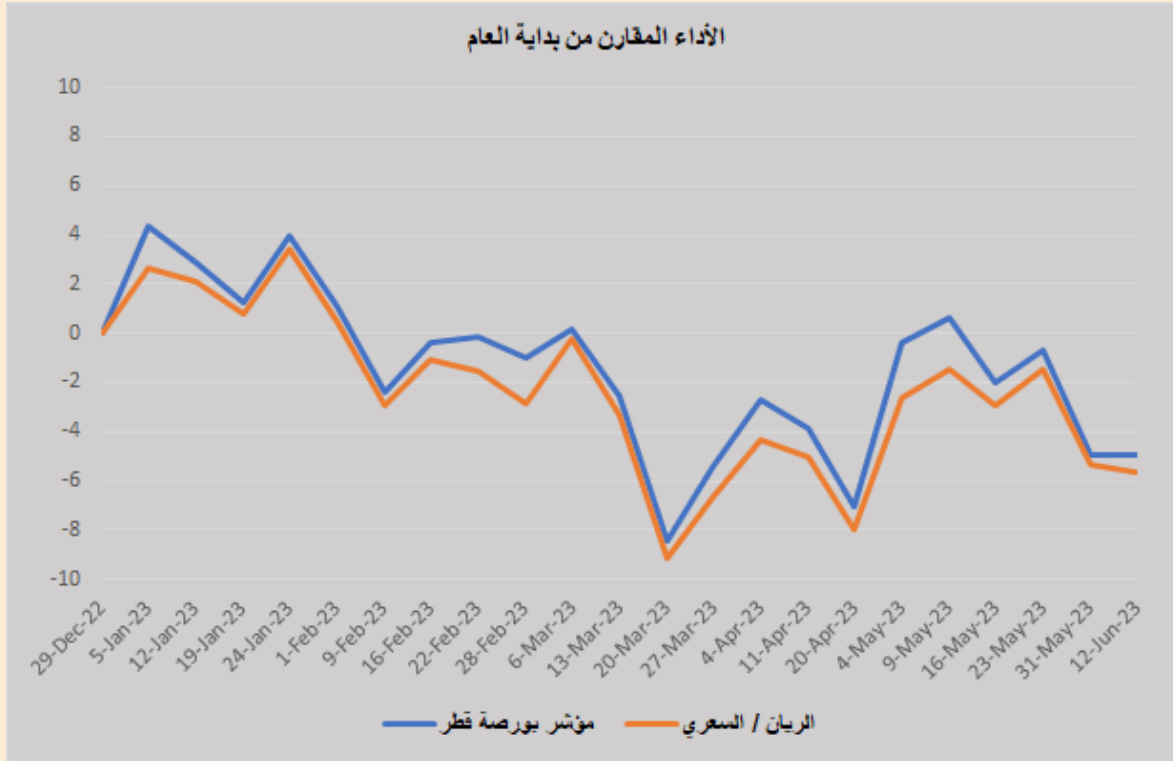


DLALA BROKERAGE
<http://www.dlalabroker.com>
 contact : +974 - 44285515

دلالة للوساطة
 DLALA BROKERAGE

الأثنين
 12 يونيو 2023

أداء مؤشر بورصة قطر



• أنهى المؤشر العام لبورصة قطر جلسة اليوم على تراجع بلغ 58.36 نقطة، أي ما نسبته 0.57% ليبلغ المؤشر مستوى 10,150.63 نقطة. وعلى مستوى أداء مؤشرات قطاعات السوق تراجعت خمسة قطاعات على رأسها قطاع النقل بنسبة 0.84% وخسر قطاعا البنوك والصناعة بنسب 0.68% و0.31% على التوالي، وتذيل قائمة الخسائر قطاع الاتصالات بنسبة 0.07% وريح قطاعا التأمين والعقار بنسب 1.39% و0.37% على التوالي. وفيما يتعلق بقيم تداولات جلسة اليوم (483.6 مليون) جاءت أقل مقارنةً بقيم تداولات الجلسة الماضية (1,188.7 مليون) وأقل من متوسط قيم التداولات منذ بداية العام (512.4 مليون).

• أعلن / أعلنت مجموعة مقدم القابضة عن نتائج إجتماع الجمعية العامة غير العادية الذي عقد في 11/06/2023 حيث تمت المصادقة على الآتي

1. الموافقة على زيادة رأس مال المجموعة بنسبة 40% (من 75 مليون ريال قطري الى 105 مليون ريال قطري) عن طريق طرح 30 مليون سهماً عادياً للاكتتاب الخاص على مساهمي مجموعة مقدم القابضة ومن لديهم حقوق الاكتتاب في الأسهم بواقع (2) سهماً مقابل كل (5) خمسة أسهم مملوكة (والمشار إليها فيما بعد ب "حقوق الاكتتاب") وفقاً لأحكام قانون الشركات التجارية رقم (11) لسنة 2015 المعدل بالقانون رقم 8 لسنة 2021 ونظام طرح وإدراج الأوراق المالية ونظام تداول حقوق الاكتتاب الصادرين عن هيئة قطر للأسواق المالية. وسيكون سعر الاسهم الجديدة (2.51) ريال قطري (1 ريال قطري قيمة إسمية بالإضافة الى 1.51 ريال قطري علاوة إصدار) لكل سهم. وتشمل علاوة الإصدار رسوم الطرح التي لن تتعدى 1% من قيمة الأسهم المكتتب فيها. على أن يتم حصول المجموعة على الموافقات اللازمة من الجهات الرقابية والمختصة خلال وعند الانتهاء من الاجراءات.
2. الموافقة على آلية تداول حقوق الاكتتاب الممنوحة لمساهمي المجموعة وفقاً لأحكام المادة (195) من قانون الشركات التجارية رقم (11) لسنة 2015 المعدل بالقانون رقم 8 لسنة 2021 ونظام طرح وإدراج الأوراق المالية ونظام تداول حقوق الاكتتاب الصادرين عن هيئة قطر للأسواق المالية
3. الموافقة على تفويض رئيس مجلس الإدارة بتحديد موعد والإعلان عن بدء وانتهاء فترات تداول حقوق الاكتتاب والاكتتاب في الأسهم الجديدة وكافة المعلومات حسب الأنظمة والقوانين المعمول بها.

- أعلنت بورصة قطر أنه سوف يتم تعديل السعر المرجعي لسهم شركة مقدم القابضة قبل جلسة التداول الموافق 12/06/2023 وذلك في إطار زيادة رأس مال الشركة عن طريق الاكتتاب الخاص بنسبة 40%.
- وسوف يتم تعديل سعر الإغلاق السابق ليصبح السعر الجديد = 5.002 ريال.
- بناءً على ذلك فإن جميع الأوامر الموجودة في سجل الأوامر لشركة مقدم القابضة سيتم إلغاؤها.
- ملاحظة: سوف تكون مسؤولية إعادة إدخال الأوامر على عاتق الوسطاء أنفسهم.



DLALA BROKERAGE
<http://www.dlalabroker.com>
 contact : +974 - 44285515

دلالة للوساطة
 DLALA BROKERAGE

الأثنين
 12 يونيو 2023

المؤشرات المالية الرئيسية

المؤشرات المالية الرئيسية (آخر 12 شهر)

مضاعف القيمة الدفترية	مكرر الأرباح	العائد على السهم	القيمة الدفترية للسهم	الإغلاق	الشركة	الرمز
0.77	8.4	0.34	3.67	2.826	التحويلية	QIMD
0.90	12.3	0.33	4.489	4.022	الإسمنت	QNCD
1.67	9.6	1.20	6.943	11.600	صناعات قطر	IQCD
0.70	12.7	0.13	2.401	1.681	المستثمرين	QIGD
1.34	11.0	1.57	12.81	17.220	الكهرباء والماء	QEWS
0.69	14.6	0.06	1.215	0.840	أعمال	AHCS
0.95	11.4	0.16	1.92	1.821	الخليج الدولية	GISS
1.42	15.5	0.13	1.386	1.970	مسيحيد	MPHC
1.74	17.9	0.13	1.31	2.275	استثمار	IGRD
1.20	10.6	0.14	1.223	1.464	قامكو	QAMC
الصناعات						
1.15	-	-0.21	1.935	2.222	قطر للتأمين	QATI
0.91	7.8	0.27	2.314	2.107	الدوحة للتأمين	DOHI
0.26	-	-0.53	5.195	1.364	القطرية العامة	QGRI
1.32	6.9	0.41	2.137	2.811	التكافلي	AKHI
3.12	12.4	0.69	2.774	8.650	الإسلامية للتأمين	QISI
1.93	14.4	0.22	1.609	3.110	QLM	QLMI
1.71	13.5	0.28	2.23	3.815	بيمه	Bema
التأمين						
0.38	10.7	0.11	3.106	1.195	المتحدة للتأمين	UDCD
0.49	8.8	0.29	5.354	2.600	بروة	BRES
0.87	1207.0	0.001	1.263	1.100	اردان	ERES
1.09	23.4	0.03	0.737	0.805	مزايا قطر	MRDS
العقاري						
0.73	11.4	0.89	13.95	10.220	الملاحة	QNNS
0.90	8.3	0.42	3.813	3.438	مخازن	GWCS
1.94	14.9	0.26	2.017	3.910	نقلات	QGTS
النقل						

مضاعف القيمة الدفترية	مكرر الأرباح	العائد على السهم	القيمة الدفترية للسهم	الإغلاق	الشركة	الرمز
1.80	10.0	1.58	8.845	15.900	قطر الوطني	QNBK
1.33	8.4	0.71	4.455	5.910	التجاري	CBQK
0.50	8.7	0.18	3.187	1.606	بنك الدوحة	DHBK
1.85	10.3	1.72	9.59	17.700	المصرف	QIBK
1.54	12.9	0.31	2.57	3.960	الأهلي	ABQK
2.22	13.6	0.72	4.422	9.830	الدولي	QIHK
1.07	19.8	0.13	2.425	2.603	الريان	MARK
1.23	8.8	0.14	1.032	1.272	بنك لثا	QFBQ
1.57	16.1	0.239	2.463	3.865	بنك دخان	DUBK
0.66	20.6	0.04	1.281	0.845	الإجارة	NLCS
1.47	-	-0.30	0.971	1.428	دلالة	DBIS
0.87	71.8	0.01	0.792	0.690	قطر وعمان	QOIS
1.94	61.0	0.08	2.618	5.077	إمماء	IHGS
البنوك والخدمات المالية						
3.13	19.8	0.71	4.468	14.000	زاد	ZHCD
7.93	170.6	0.01	0.299	2.370	الطبية	QGMD
0.55	14.5	0.05	1.245	0.690	السلام	SIIS
1.88	22.8	0.29	3.488	6.551	الرعاية	MCGS
1.49	59.4	0.05	2.049	3.060	قطر للسينما	QCFS
1.90	15.5	1.04	8.493	16.110	وقود	QFLS
2.44	-	-0.40	0.928	2.262	ودام	WDAM
2.82	14.7	0.40	2.092	5.909	المناعي	MCCS
1.87	15.1	0.95	7.702	14.380	الميرة	MERS
1.27	38.1	0.039	1.183	1.497	بلدنا	BLDN
41.3	10.9	0.5	0.12	5.0	مقدام	MKDM
البضائع والخدمات الاستهلاكية						
1.37	12.7	0.83	7.681	10.520	Ooredoo	ORDS
1.70	14.6	0.125	1.074	1.830	فودافون	VFQS
الاتصالات						



DLALA BROKERAGE
<http://www.dlalabroker.com>
 contact : +974 - 44285515

دلالة للوساطة
 DLALA BROKERAGE

الأثنين
 12 يونيو 2023

تنويه



تم إعداد هذا التقرير بغرض إظهار المعلومات فقط، ولا يعتبر هذا التقرير عرضاً أو دعوة لشراء أو بيع أي أوراق مالية، وليست توصية لاتخاذ منهجية استثمار أو تداول معينة.

تم في التقرير استخدام معلومات متاحة للعموم من مصادر يعتقد أنها جديرة بالثقة ولكن لا نضمن اكتمال أو دقة المعلومات .

إعداد قسم الأبحاث والمشورة

عبدالسلام الفاضل MBA

هاتف : 44285515

aelfadil@dlalaholding.com

دلالة للوساطة

DLALA BROKERAGE



DLALA BROKERAGE

<http://www.dlalabroker.com>

contact : +974 - 44285515

دلالة للوساطة

DLALA BROKERAGE