

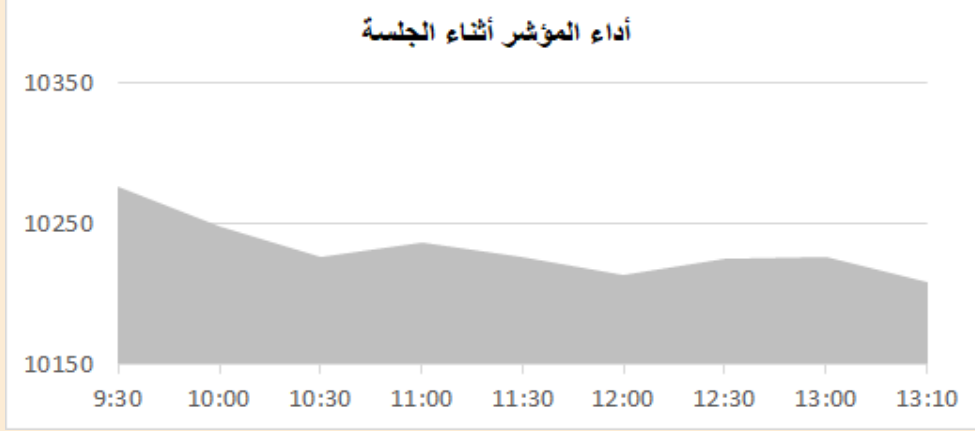
التقرير اليومي لأداء بورصة قطر



دلالة للوساطة
DLALA BROKERAGE

الأحد
11 يونيو 2023

مؤشر السوق



معلومات المؤشر

إغلاق المؤشر
التغير اليومي
التغير من بداية العام

10,208.99
-0.47%
-4.42%

قيم التداولات (مليون ريال)
قيمة التداول اليومي
قيمة التداول بالجلسة السابقة
نسبة التغير في قيمة التداول
عدد الشركات المرتفعة / المنخفضة

268.7
273.1
-1.6%
42/7

الأسهم الأكثر ارتفاعاً وانخفاضاً

الشركات الأكثر انخفاضاً

نسبة التغير	الإغلاق	الشركة
-4.06%	2.106	الدوحة للتأمين
-3.53%	1.420	دلالة
-2.83%	2.820	الخليج التكافلي
-1.96%	1.804	الخليج د
-1.70%	6.650	الرعاية

الشركات الأكثر ارتفاعاً

نسبة التغير	الإغلاق	الشركة
1.57%	0.842	الإجارة
0.69%	5.850	المناعي
0.64%	5.998	التجاري
0.59%	8.650	الإسلامية ت
0.23%	3.858	بنك دخان



DLALA BROKERAGE
<http://www.dlalabroker.com>
contact : +974 - 44285515

دلالة للوساطة
DLALA BROKERAGE

الأحد
11 يونيو 2023

ملخص التداول

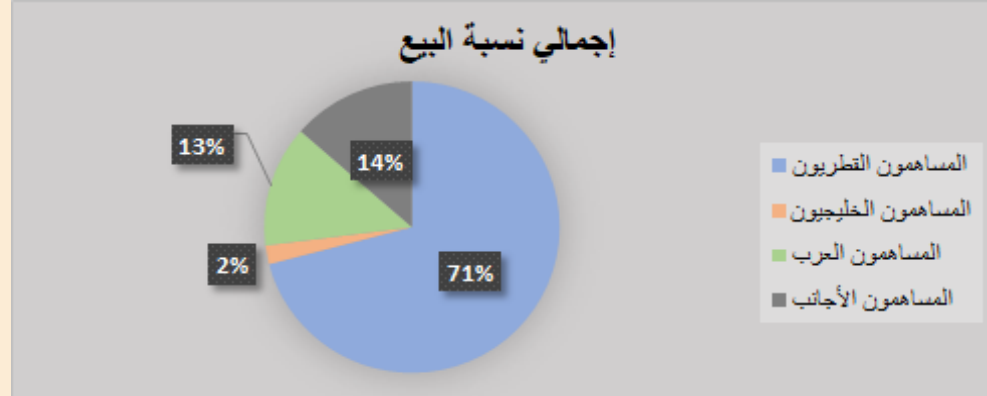
ملخص إجمالي التداولات

الجنسية	الفئة	إجمالي نسبة الشراء	إجمالي نسبة البيع
المساهمون القطريون	أفراد / مؤسسات	74.33%	70.90%
المساهمون الخليجيون	أفراد / مؤسسات	5.39%	2.08%
المساهمون العرب	أفراد / مؤسسات	11.07%	13.46%
المساهمون الأجانب	أفراد / مؤسسات	9.22%	13.56%

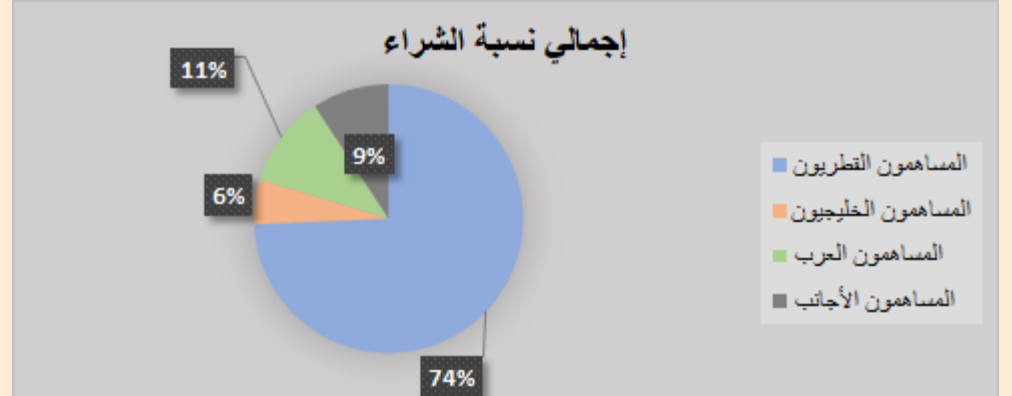
الأعلى حسب قيمة التداولات (مليون ريال)

الشركة	قيمة التداول	النسبة / إجمالي التداول
الصناعات	24.17	9.02%
QNB	23.77	8.87%
بنك دخان	19.49	7.28%
الريان	19.41	7.25%
بلدا	18.62	6.95%

إجمالي نسبة البيع



إجمالي نسبة الشراء

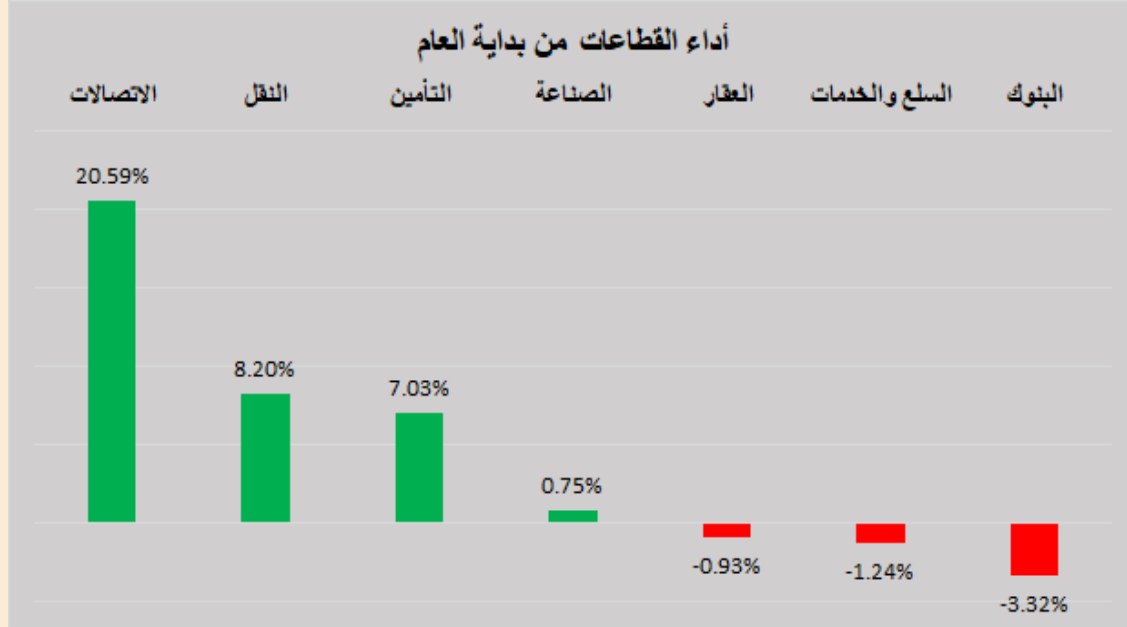


DLALA BROKERAGE
<http://www.dlalabroker.com>
 contact : +974 - 44285515

دلالة للوساطة
 DLALA BROKERAGE

الأحد
 11 يونيو 2023

أداء قطاعات السوق

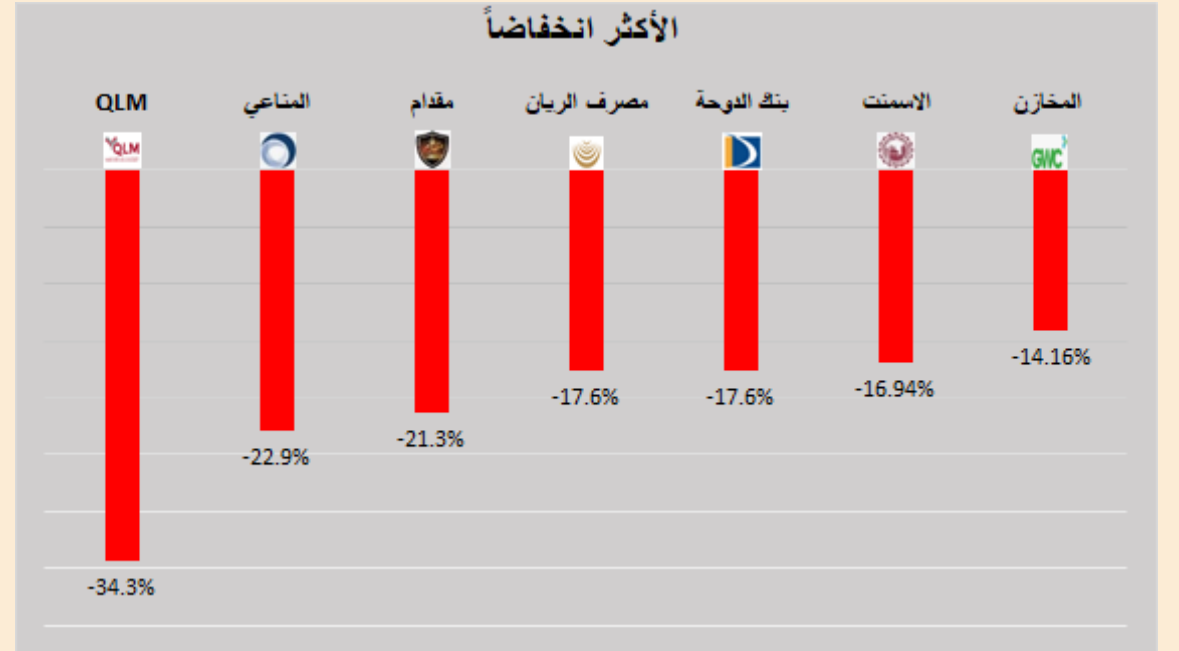
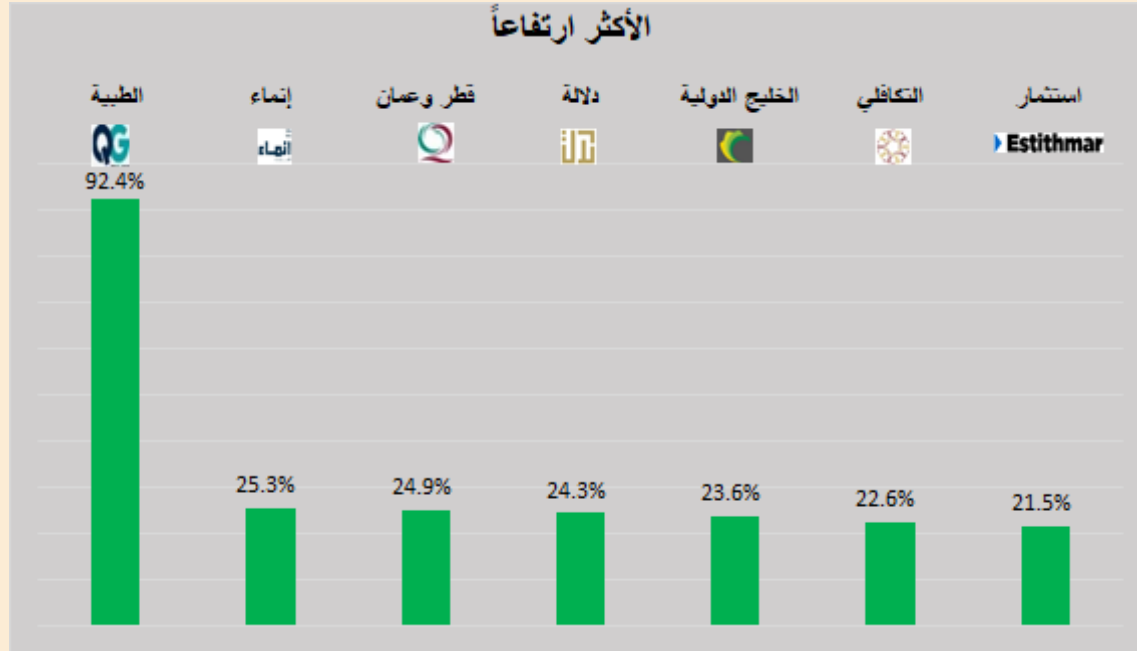


قطاعات السوق

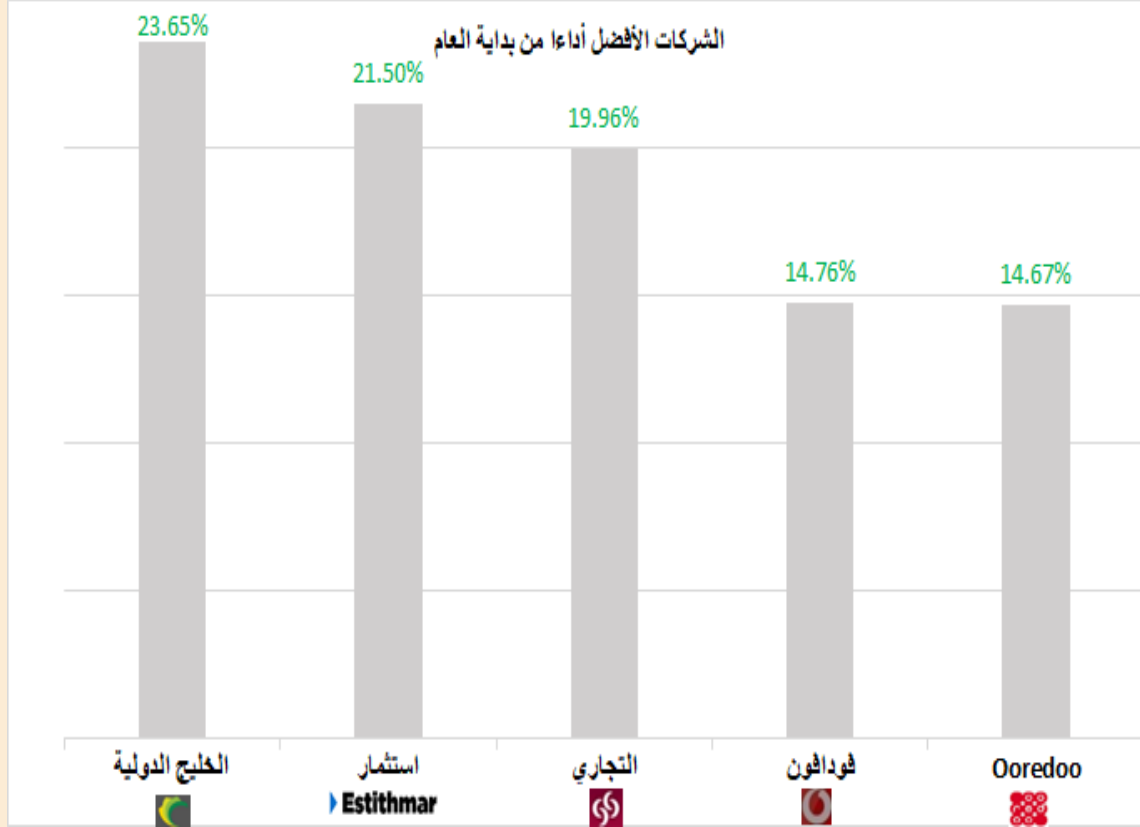
القطاعات	التغير من بداية العام	التغير اليومي	الاطلاق
الاتصالات	20.59%	-1.11%	1,590.0
النقل	8.20%	-0.71%	4,691.1
التأمين	7.03%	-1.48%	2,340.2
الصناعة	0.75%	-0.81%	3,809.4
العقار	-0.93%	-0.32%	1,545.5
السلع والخدمات	-1.24%	-0.31%	7,816.7
البنوك	-3.32%	-0.31%	4,283.6



الأكثر ارتفاعاً و انخفاضاً من بداية العام



الشركات المكونة للمؤشر



الرمز	الشركة	وزن الشركة في المؤشر	السعر في بداية العام	الأداء من بداية العام
GISS	الخليج الدولية	1.1%	1.459	23.6%
IGRD	استثمار	0.68%	1.8	21.5%
CBQK	التجاري	8.1%	5	20.0%
VFQS	فودافون	1.5%	1.585	14.8%
ORDS	Ooredoo	4.7%	9.2	14.7%
ERES	ازدان	0.7%	1.001	10.8%
QGTS	ناقلات	5.6%	3.662	8.4%
QNNS	ملاحة	4.3%	10.15	0.6%
BLDN	بلدنا	0.9%	1.531	-2.2%
QEWS	كهرباء وماء	4.3%	17.7	-2.5%
QAMC	قامكو	1.6%	1.52	-2.6%
QIBK	المصرف	13.9%	18.56	-4.0%
QIIK	الدولي	5.0%	10.4	-4.9%
MPHC	مسيحيد	3.5%	2.127	-6.3%
IQCD	صناعات قطر	13.4%	12.81	-9.1%
BRES	بروة	2.2%	2.873	-9.3%
QFLS	وقود	5.2%	17.95	-9.7%
QNBK	قطر الوطني	14.8%	18	-11.1%
DHBK	بنك الدوحة	1.6%	1.953	-17.6%
MARK	الريان	7.1%	3.171	-17.6%

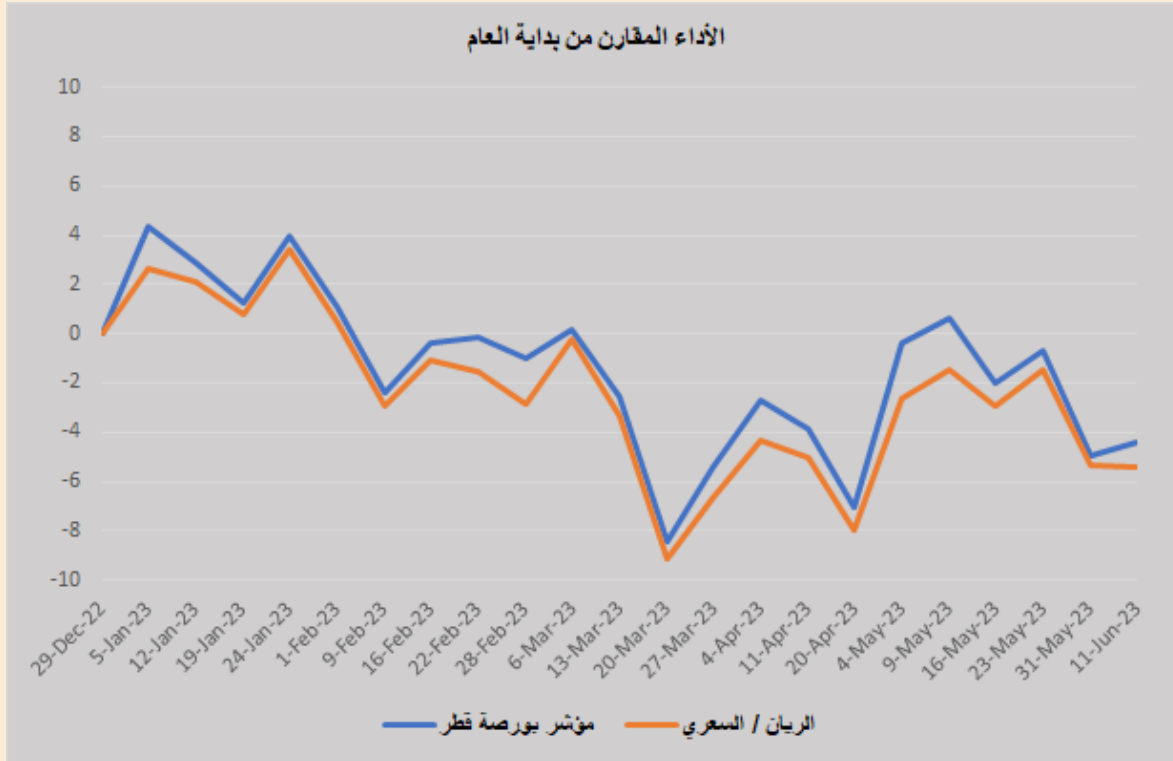


DLALA BROKERAGE
<http://www.dlalabroker.com>
 contact : +974 - 44285515

دلالة للوساطة
 DLALA BROKERAGE

الأحد
 11 يونيو 2023

أداء مؤشر بورصة قطر



• أنهى المؤشر العام لبورصة قطر جلسة اليوم على تراجع بلغ 48.22 نقطة، أي ما نسبته 0.47% ليبلغ المؤشر مستوى 10,208.99 نقطة. جاءت خسائر اليوم في ظل تراجع شبه جماعي للأسهم حيث تراجعت جميع قطاعات السوق على رأسها قطاع التأمين بنسبة 1.48% وخسر قطاع الصناعة بنسبة 0.81% وتذيل قائمة الخسائر قطاع البنوك بنسبة 0.31%. وفيما يتعلق بقييم تداولات جلسة اليوم (268.7 مليون) جاءت مقارنة لقييم تداولات الجلسة الماضية (273.1 مليون) وأقل من متوسط قيم التداولات منذ بداية العام (504.3 مليون).

• وقعت إلبانسيا للرعاية الصحية ذ.م.م. التابعة لشركة استثمار القابضة ش.م.ع.ق. اتفاقية مع وزارة الصحة بجمهورية كازاخستان لتطوير مجمع للرعاية الصحية في أستانا في كازاخستان.

• أعلنت مجموعة مقدم القابضة عن توقيع اتفاقية مع شركة قطر للبتروكيماويات (قابكو) لتوريد القوى العاملة الهندسية لمدة خمس سنوات.

• العميل: شركة قطر للبتروكيماويات (قابكو) ش.م.ع.ق.

• عنوان العقد: توريد القوى العاملة الهندسية.

• القيمة: 58,000,000 ريال قطري

• المدة: 5 سنوات

• تاريخ الانتهاء: 31 ديسمبر 2028

• نطاق العمل: خدمات هندسية. وبذلك تكون القيمة الإجمالية للعقود التي تم ترسيبها على مجموعة مقدم خلال العام 2023 قد تجاوزت مبلغ 212 مليون ريال قطري.

• أعلنت وكالة ترويج الاستثمار في قطر عن عقد شراكة مع كازاخ إنفست، وهي المؤسسة الوطنية للتنمية التي تروج للتنمية الاجتماعية والاقتصادية المستدامة في جمهورية كازاخستان، وتهدف الشراكة إلى تعزيز التبادل التجاري والاستثمارات الثنائية بين دولة قطر وجمهورية كازاخستان.

• وقعت أكاديمية قطر للمال والأعمال مذكرة تفاهم مع مؤسسة مورغان الدولية، المؤسسة العالمية العاملة في مجال توفير خدمات التدريب والتطوير المهني؛ بهدف تقديم حلول تدريبية شاملة، وصقل وتعزيز المهارات لدى الأفراد والمؤسسات في السوق القطري، فضلا عن تقديم الاستشارات وتوسيع نطاق المبادرات التعليمية والتدريبية الوطنية في قطاع الخدمات المالية، عبر تبني منهج متطور يستند إلى أحدث المعايير العلمية.



DLALA BROKERAGE
<http://www.dlalabroker.com>
contact : +974 - 44285515

دلالة للوساطة
DLALA BROKERAGE

الأحد
11 يونيو 2023

المؤشرات المالية الرئيسية

المؤشرات المالية الرئيسية (آخر 12 شهر)

مضاعف القيمة الدفترية	مكرر الأرباح	العائد على السهم	القيمة الدفترية للسهم	الإغلاق	الشركة	الرمز
0.77	8.4	0.34	3.67	2.810	التحويلية	QIMD
0.90	12.3	0.33	4.489	4.020	الإسمنت	QNCD
1.68	9.7	1.20	6.943	11.650	صناعات قطر	IQCD
0.70	12.8	0.13	2.401	1.690	المستثمرين	QIGD
1.35	11.0	1.57	12.81	17.250	الكهرباء والماء	QEWS
0.69	14.6	0.06	1.215	0.840	أعمال	AHCS
0.94	11.3	0.16	1.92	1.804	الخليج الدولية	GISS
1.44	15.7	0.13	1.386	1.993	مسيحيد	MPHC
1.67	17.2	0.13	1.31	2.187	استثمار	IGRD
1.21	10.7	0.14	1.223	1.480	قامكو	QAMC
الصناعات						
1.12	-	-0.21	1.935	2.167	قطر للتأمين	QATI
0.91	7.8	0.27	2.314	2.106	الدوحة للتأمين	DOHI
0.26	-	-0.53	5.195	1.364	القطرية العامة	QGRI
1.32	6.9	0.41	2.137	2.820	التكافلي	AKHI
3.12	12.4	0.69	2.774	8.650	الاسلامية للتأمين	QISI
1.96	14.6	0.22	1.609	3.155	QLM	QLMI
1.72	13.5	0.28	2.23	3.831	بيمه	Bema
التأمين						
0.38	10.5	0.11	3.106	1.176	المتحدة للتعمية	UDCD
0.49	8.9	0.29	5.354	2.605	بروة	BRES
0.88	1216.9	0.001	1.263	1.109	اردان	ERES
1.09	23.3	0.03	0.737	0.803	مزايا قطر	MRDS
العقاري						
0.73	11.4	0.89	13.95	10.210	الملاحة	QNNS
0.91	8.4	0.42	3.813	3.475	مخازن	GWCS
1.97	15.1	0.26	2.017	3.971	ناقلات	QGTS
النقل						

مضاعف القيمة الدفترية	مكرر الأرباح	العائد على السهم	القيمة الدفترية للسهم	الإغلاق	الشركة	الرمز
1.81	10.1	1.58	8.845	16.000	قطر الوطني	QNBK
1.35	8.5	0.71	4.455	5.998	التجاري	CBQK
0.51	8.7	0.18	3.187	1.610	بنك الدوحة	DHBK
1.86	10.4	1.72	9.59	17.820	المصرف	QIBK
1.56	13.0	0.31	2.57	4.000	الاهلي	ABQK
2.24	13.7	0.72	4.422	9.889	الدولي	QIHK
1.08	19.9	0.13	2.425	2.612	الريان	MARK
1.21	8.6	0.14	1.032	1.253	بنك لثا	QFBQ
1.57	16.1	0.239	2.463	3.858	بنك دخان	DUBK
0.66	20.6	0.04	1.281	0.842	الإجارة	NLCS
1.46	-	-0.30	0.971	1.420	دلالة	DBIS
0.87	71.5	0.01	0.792	0.687	قطر وعمان	QOIS
1.97	61.9	0.08	2.618	5.151	إنماء	IHGS
البنوك والخدمات المالية						
3.13	19.8	0.71	4.468	13.990	زاد	ZHCD
8.09	174.0	0.01	0.299	2.418	الطبية	QGMD
0.55	14.4	0.05	1.245	0.686	السلام	SIIS
1.91	23.2	0.29	3.488	6.650	الرعاية	MCGS
1.49	59.4	0.05	2.049	3.060	قطر للسياحة	QCFS
1.91	15.6	1.04	8.493	16.200	وقود	QFLS
2.48	-	-0.40	0.928	2.303	ودام	WDAM
2.80	14.6	0.40	2.092	5.850	المناعي	MCCS
1.86	15.0	0.95	7.702	14.360	الميرة	MERS
1.27	38.1	0.039	1.183	1.497	بلندا	BLDN
49.6	13.0	0.5	0.12	6.0	مقدم	MKDM
البضائع والخدمات الاستهلاكية						
1.37	12.7	0.83	7.681	10.550	Ooredoo	ORDS
1.69	14.6	0.125	1.074	1.819	فودافون	VFQS
الاتصالات						



DLALA BROKERAGE
<http://www.dlalabroker.com>
 contact : +974 - 44285515

دلالة للوساطة
 DLALA BROKERAGE

الأحد
 11 يونيو 2023

تنويه



تم إعداد هذا التقرير بغرض إظهار المعلومات فقط، ولا يعتبر هذا التقرير عرضاً أو دعوة لشراء أو بيع أي أوراق مالية، وليست توصية لاتخاذ منهجية استثمار أو تداول معينة.

تم في التقرير استخدام معلومات متاحة للعموم من مصادر يعتقد أنها جديرة بالثقة ولكن لا نضمن اكتمال أو دقة المعلومات .

إعداد قسم الأبحاث والمشورة

عبدالسلام الفاضل MBA

هاتف : 44285515

aelfadil@dlalaholding.com

دلالة للوساطة

DLALA BROKERAGE



DLALA BROKERAGE

<http://www.dlalabroker.com>

contact : +974 - 44285515

دلالة للوساطة

DLALA BROKERAGE